



X. évfolyam/13. szám

2007.07.13.

2007. 27. hét

GABONA ÉS IPARI NÖVÉNYEK

Gabona piaci jelentés	2
A gabonafélék termelői ára	3
Kötési ár a Budapesti Értéktőzsde Árupiaci szekcióján	7
Gabona alapú termékek feldolgozó értéke- sítési átlagára	10
Külföldi piaci információk (Keresztessyné Mohr Katalin).....	12

Cukor piaci jelentés	16
A LIFFE fehércukor határidős árai...17	
New Yorki Tőzsde nyerscukor határidős árai.....	18
A kristálycukor fogyasztói ára Magyaror- szágon...19	

Készítette:

Keményné Horváth Zsuzsanna

E-mail: Horvath.Zsuzsanna@akii.hu

Készítette:

Kemény Gábor

E-mail: Kemeny.Gabor@akii.hu

Kiadó:

Agrárgazdasági Kutató Intézet

Piaci-árinformációs Szolgálat

Magyarország, H-1463 Budapest Pf. 944

Telefon: (0036) 1 476 6092, Fax: (0036) 1

217 8111 Internet: www.akii.hu

GABONAPIACI JELENTÉS

Július 12-i adatok szerint az **árpa** betakarítása lassan befejeződik, a termés mintegy 942 ezer tonnára tehető. Búza esetén az 1,11 millió ha összes vetésterületből 922 ezer hektáron végeztek a betakarítással. A 3,6 tonna/hektáros termésátlagot figyelembe véve, 4 millió tonna alatti búzatermesre számíthatunk.

Júniusban tovább emelkedett a gabonafélék termelői ára. Az étkezési búza termelői ára 5-10 ezer forinttal haladta meg a 2005. és 2006. évi termelői árakat (22-27 ezer forint) és mintegy 2 ezer forinttal a 2004. évi árat.

A **takarmánykukorica** június termelői ára is a búzáéhoz hasonló mértékben haladta meg az előző két év termelői árának szintjét (1-2. ábra).

A Budapesti Értéktőzsde Árupiaci szekciójában is fokozatosan tovább emelkedtek az egyes gabonafélék különböző határidőre szól tőzsdei jegyzései.

Az euro búza jegyzései a június eleji záróárhoz képest 5300-6200 forintot emelkedtek. Takarmánybúza esetén 3700-4110 forintra, takarmányárpából az augusztusi határidő ár 3610 forintra, takarmánykukoricából 1880-4900 forintra tehető az áremelkedés (5-10. ábra).

A Chicago-i tőzsdén a búza és kukorica szeptemberi jegyzései tendenciájukban követik egymást, a különbség 12 ezer forintra tehető a búza javára. Az USA-ban az alapanyag piacán erős keresletet teremtve, az etanol termelés az előző évi 55 millió tonnáról 86 millió tonnára emelkedett, ezért feltehetően a kukoricajegyzések közeledni fog a búzáéhoz. A közeledés mértékét természetesen befolyásolja a korábban vártaknál kisebb (bár az előző évinél nagyobb) búzakínálat.

A kelet-közép-európai termelői árak esetén is fokozatos áremelkedés könyvelhető el, amelynek háttérében a korábban vártanál gyengébbnek ígérkező termés áll. A németországi és fekete-tengeri régióban a gabonafélék várható termelést lefelé módosították, ami az unió piacán már jelentősen megemelte a gabonafélék árait (3. táblázat), így a hazai termelői árakat is. A bulgáriai, magyarországi és szlovákiai termelői árak étkezési búza esetén a 26-27. héten 34-37 ezer forint között alakultak, 8-10 ezer forinttal elmaradva a lengyelországi termelői ártól.

Az alapanyag termelői árának drágulása a feldolgozott termékeknél már érzékelhető. A 15. ábrán látható, hogy az alapanyagárak 2007 júniusától az előző év azonos hónapjaihoz képest tartósan, 20-40%-kal magasabbak, a finomliszt értékesítési, és fogyasztói árai ezzel szemben 2006 őszétől fokozatosan kúsztak felfelé. Júniusban a liszt feldolgozói értékesítési és fogyasztói ára 20%-ot emelkedett a 2006. év júniusi árához képest.

1. táblázat

A GABONAFÉLÉK TERMELŐI ÁRA A 27. HÉTEN *SZÁRMAZÁSI HELY SZERINT

Megnevezés		*Szarmazási hely			Országos		
		Dunántúl	Alföld	Észak - Magyaro.	2007. 26. hét	2007. 27. hét	2007. 27. hét/ 2007. 26. hét (%)
Étkezési búza	tonna	7 662,28	13 775,15	-	8 160,02	21 437,43	262,71
	Ft/t	35 356,19	35 799,40	-	34 884,47	35 640,98	102,17
Takarmánybúza	tonna	-	-	-	189,77	-	-
	Ft/t	-	-	-	32 706,88	-	-
Takarmánykukorica	tonna	1 886,04	1 938,51	1 000,00	505,16	4 824,55	955,05
	Ft/t	33 672,00	34 655,23	34 500,00	35 235,37	34 238,68	97,17
Takarmányárpa	tonna	7 355,62	4 291,50	-	10 751,08	11 647,12	108,33
	Ft/t	34 173,27	36 183,51	-	33 598,18	34 913,97	103,92

*Szarmazási hely, ahol a gabonát megtermelték

2. táblázat

A GABONAFÉLÉK TERMELŐI ÁRA A 27. HÉTEN

Megnevezés		Országos				
		2006. 27. hét	2007. 26. hét	2007. 27. hét	2007.27. hét/ 2006. 27. hét (%)	2007. 27. hét/ 2007. 26. hét (%)
Étkezési búza	tonna	1 053,49	8 160,02	21 437,43	2 034,90	262,71
	Ft/t	23 846,72	34 884,47	35 640,98	149,46	102,17
Takarmánybúza	tonna	-	189,77	-	-	-
	Ft/t	-	32 706,88	-	-	-
Takarmánykukorica	tonna	1 343,36	505,16	4 824,55	359,14	955,05
	Ft/t	27 385,51	35 235,37	34 238,68	125,02	97,17
Takarmányárpa	tonna	1 358,07	10 751,08	11 647,12	857,62	108,33
	Ft/t	22 396,39	33 598,18	34 913,97	155,89	103,92

**AZ ÉTKEZÉSI BÚZA TERMELŐI ÁRÁNAK ALAKULÁSA
NÉHÁNY KELET-KÖZÉP- ÉS NYUGAT-EURÓPAI ORSZÁGBAN**

hetek	Észtország	Nagy-Britannia	Németország	Szlovákia	Magyarország
	Ft/tonna				
9		36 090	35 640	37 020	37 326
10		35 980	35 510	36 150	32 439
11	35 790	35 670	34 920	37 040	29 653
12	36 590	34 810	34 350	36 790	34 152
13		38 110	34 430	35 570	32 548
14	38 410	37 310	34 430	37 110	32 594
15	38 620	35 650	34 240	36 510	
16		36 680	34 290	35 960	31 780
17		36 490	34 450	36 690	
18			34 960	36 190	32 220
19		36 880	35 060	35 830	31 812
20		36 220	35 270	35 710	31 640
21			35 580	36 080	32 369
22			35 720	36 060	
23		35 970	35 790	36 870	33 390
24		38 790	36 480	35 920	
25	31 990	38 390	36 500	36 590	34 090
26			36 860	34 210	33 330
27			37 340		35 640

hetek	Ukrajna	Lengyelország	Kazahsztán	Bulgária	Litvánia
	Ft/tonna				
9	28 730	47 350	22 600	37 530	39 890
10		47 540		37 980	39 100
11	28 540	46 840		37 030	39 360
12	27 980	45 610		36 300	37 250
13	28 780	45 730	22 690	36 290	36 900
14		45 780		36 180	38 450
15		46 060		36 090	38 300
16		46 070	22 480	34 950	37 410
17		46 080		34 790	36 770
18		46 730		35 060	38 770
19		46 880		35 000	36 080
20		47 260		35 700	39 290
21		47 280		36 830	39 720
22		46 900		37 210	36 130
23		46 760		37 030	37 200
24		46 290		37 560	42 070
25		45 790		35 940	
26		45 230			
27					

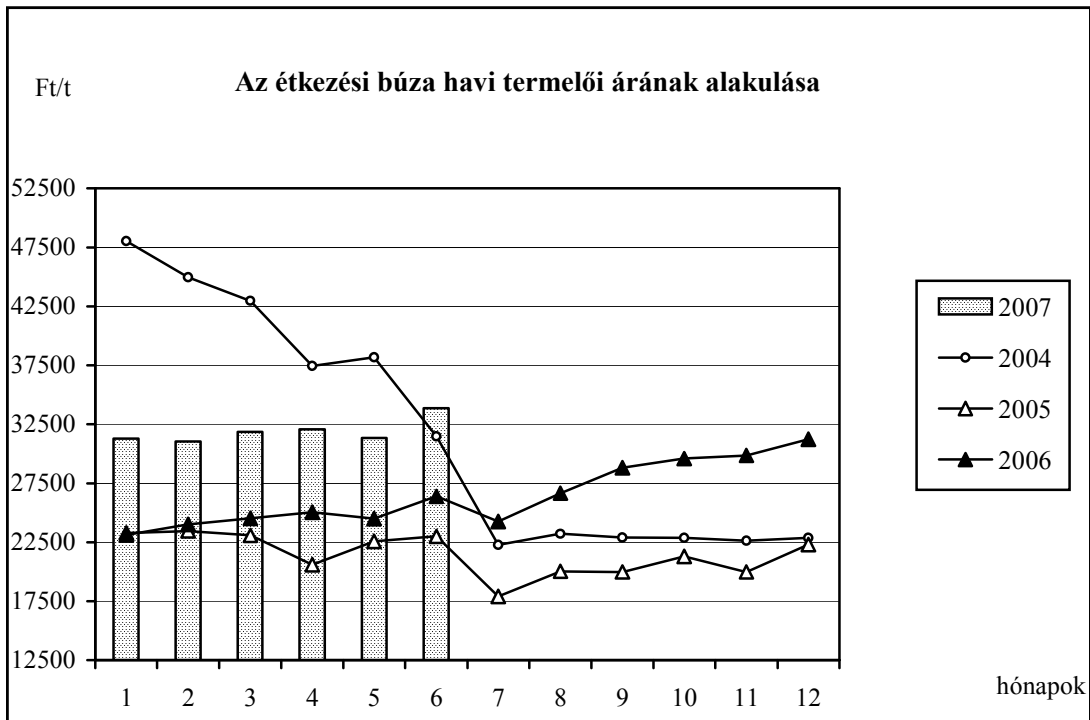
Megjegyzés-az ár a következő standardra vonatkozik:

- hektolitersúly min. 73 kg
- nedvességtartalom max.. 14,5%
- idegen magtartalom max. 7%
- csírázott szemszázalék max. 4%
- Hageberg-féle esésszám min. 220

Eltérések a standardtól:

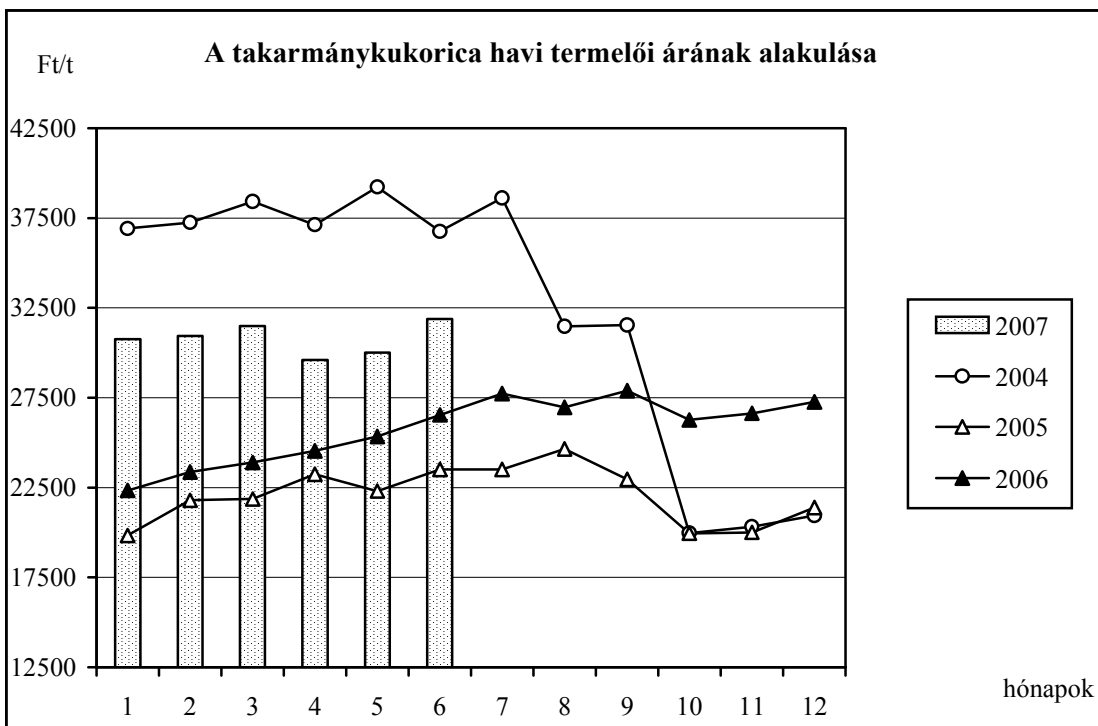
- Bulgária -hektolitersúly min.76kg, nedvességtartalom max.14%, idegen magtartalom max.4%
- Csehország -hektolitersúly min 76kg, nedvességtartalom max.14%, idegen magtartalom 6%, csírázott szemszázalék 2,5%
- Észtország- hektolitersúly 72 kg, Hageberg-féle esésszám 180, csírázott szemszázalék 3%
- Lengyelország -hektolitersúly min.76 kg, idegen magtartalom max. 6%
- Magyarország -hektolitersúly 76 kg, csírázott szemszázalék max. 2%, Hageberg-féle esésszám 230
- Nagy-Britannia -hektolitersúly min.76 kg, Hageberg-féle esésszám 250
- Szlovákia- hektolitersúly min. 76 kg, nedvességtartalom max. 14%,
- Ukrajna - 12%-os fehérjetartalom, idegen magtartalom max. 8%
- Oroszország- nedvességtartalom max. 15%,

1. ábra



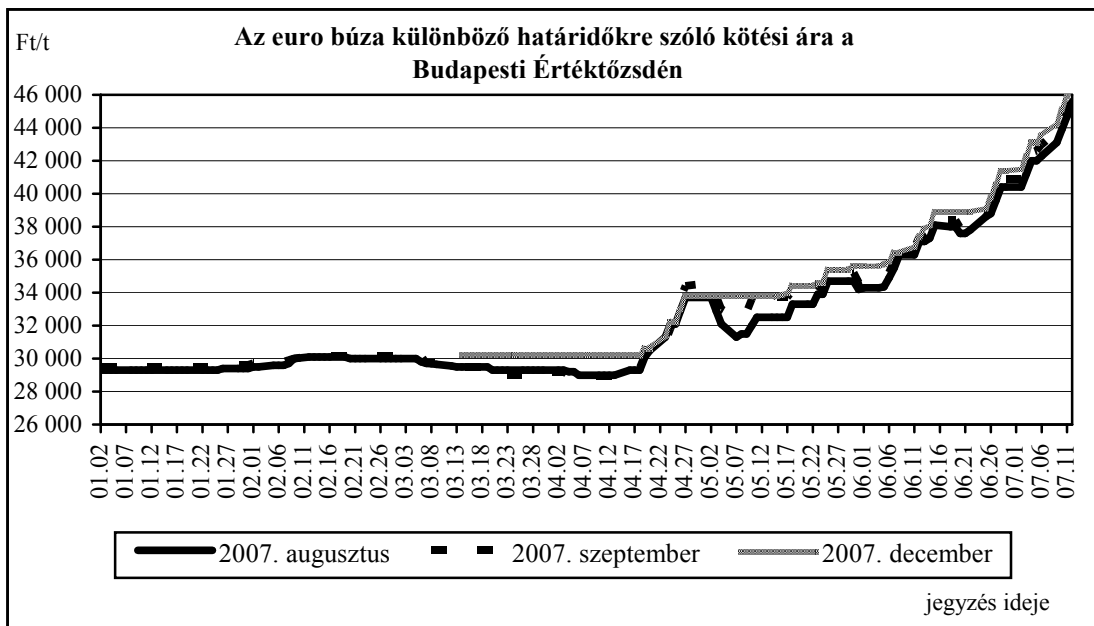
Forrás: PÁIR

2. ábra

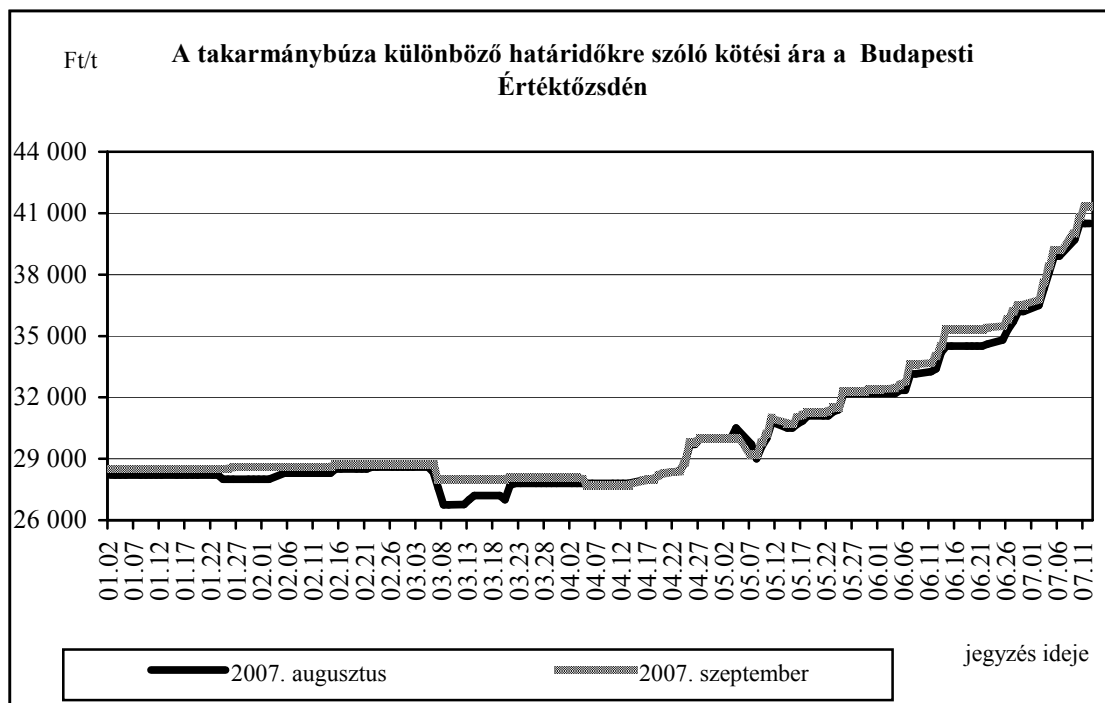


Forrás: PÁIR

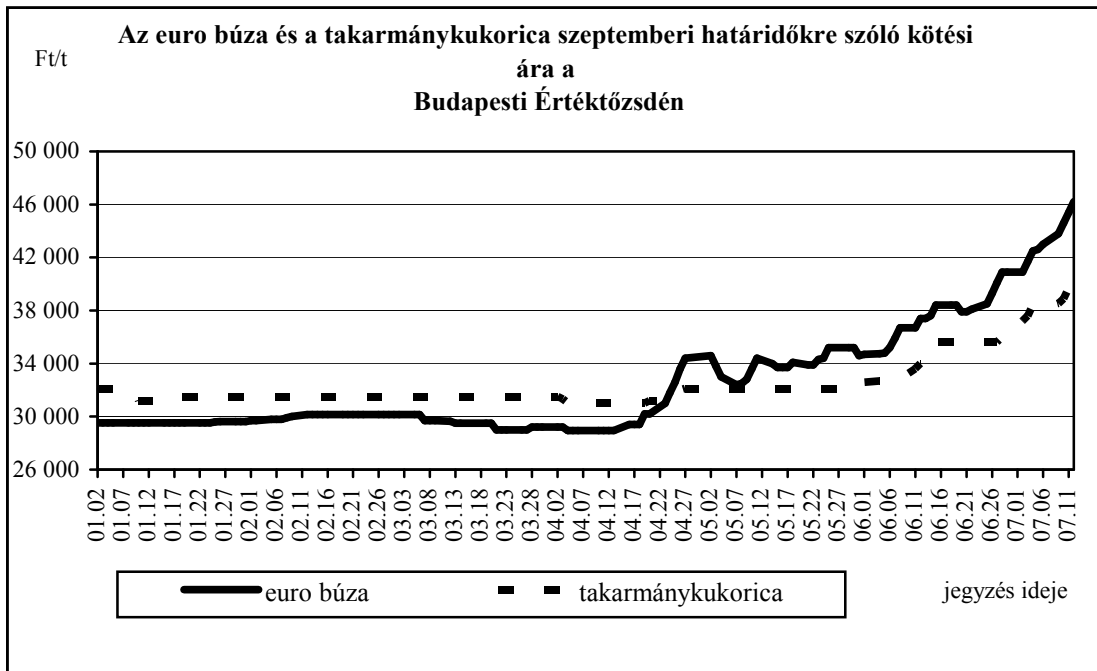
5. ábra



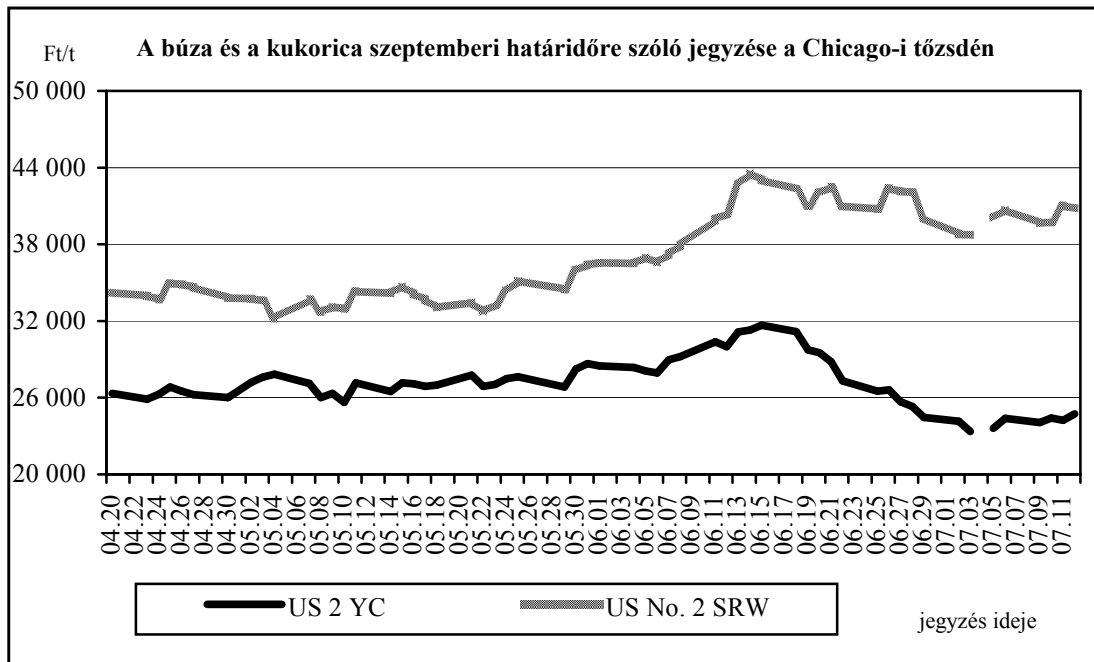
6. ábra



7. ábra



8. ábra

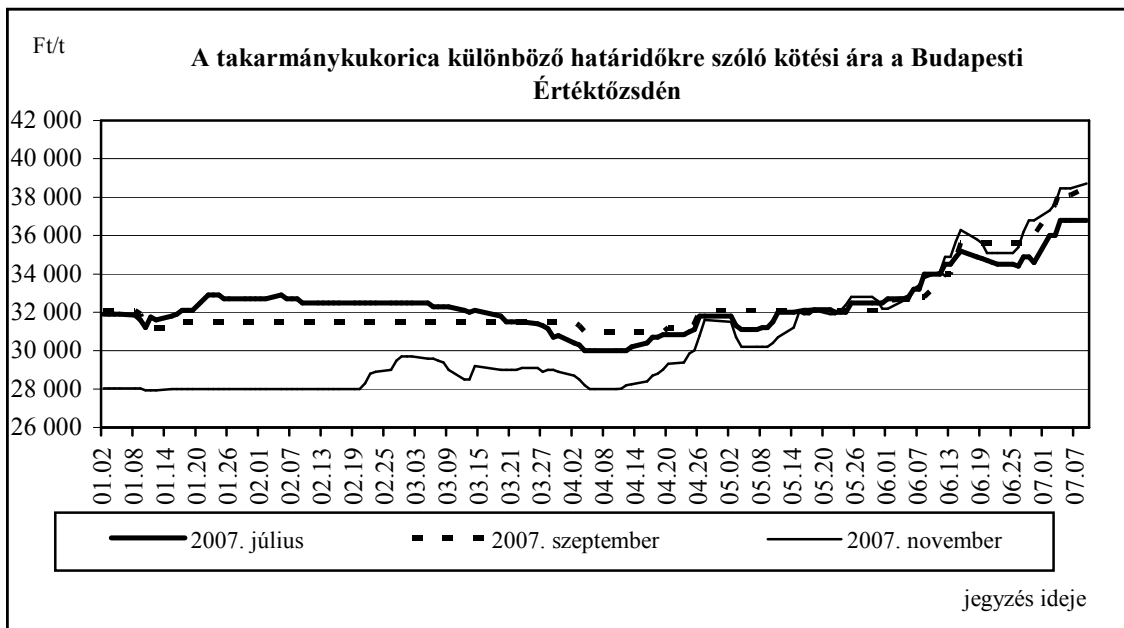


US 2 YC-USA 2. Yellow Corn

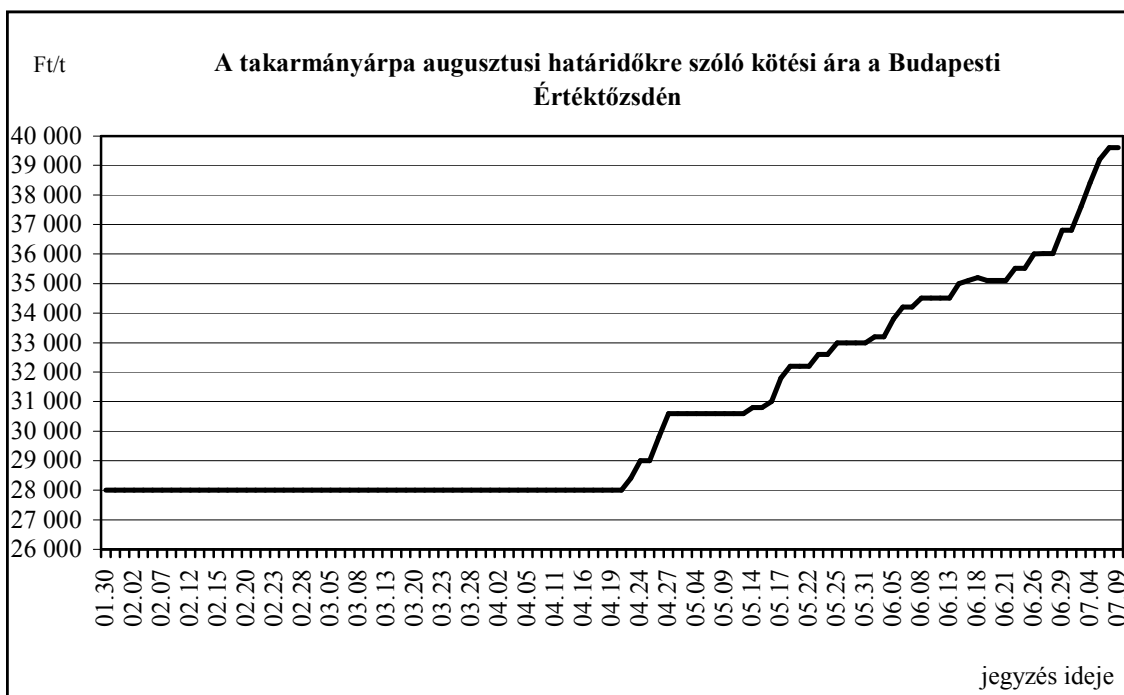
US No. 2 SRW-USA 2. Soft Red Winter

Forrás:CBOT-Chicago Board of Trade

9. ábra



10. ábra



GABONA ALAPÚ TERMÉKEK ÉRTÉKESÍTÉSI ÁRA A 27. HÉTEN

Gabonaipari termékek		Körzetek			Országos				
		Alföld	Dunántúl	Észak - Magyaró.	2006. 27. hét	2007. 26. hét	2007. 27. hét	2007.27. hét/ 2006. 27. hét (%)	2007. 27. hét/ 2007. 26. hét (%)
Finomliszt BL 55 ömlesztett	tonna	-	357,15	-	588,76	1002,47	357,15	60,66	35,63
	Ft/kg	-	54,97	-	42,52	55,40	54,97	129,28	99,22
Finomliszt BL 55 zsákos	tonna	92,00	277,50	-	513,93	1241,19	369,50	71,90	29,77
	Ft/kg	58,79	57,14	-	43,42	57,64	57,55	132,55	99,85
Finomliszt BL 55 zacskós	tonna	21,00	142,97	-	275,88	559,42	163,97	59,44	29,31
	Ft/kg	64,00	64,05	-	48,28	63,70	64,05	132,65	100,55
Rétesliszt BFF 55 ömlesztett	tonna	73,00	-	-	56,43	63,00	73,00	129,36	115,87
	Ft/kg	61,66	-	-	47,69	61,73	61,66	129,28	99,88
Rétesliszt BFF 55 zsákos	tonna	32,00	-	-	42,87	50,50	32,00	74,64	63,37
	Ft/kg	65,00	-	-	50,85	64,65	65,00	127,82	100,55
Rétesliszt BFF 55 zacskós	tonna	1,00	4,14	-	27,10	67,92	5,14	18,97	7,57
	Ft/kg	77,00	73,00	-	58,34	72,29	73,78	126,46	102,05
Fehér kenyérliszt BL 80 ömlesztett	tonna	-	162,88	-	189,93	554,42	162,88	85,76	29,38
	Ft/kg	-	52,00	-	41,40	52,96	52,00	125,59	98,18
Fehér kenyérliszt BL 80 zsákos	tonna	122,00	180,25	-	625,55	992,68	302,25	48,32	30,45
	Ft/kg	57,38	55,32	-	41,89	55,65	56,15	134,04	100,91
Tésztaipari liszt TL 50 ömlesztett	tonna	-	60,00	-	42,06	129,76	60,00	142,65	46,24
	Ft/kg	-	59,00	-	45,34	59,00	59,00	130,13	100,00
Tésztaipari liszt TL 50 zsákos	tonna	-	9,00	-	9,39	39,80	9,00	95,85	22,61
	Ft/kg	-	61,67	-	49,72	59,51	61,67	124,02	103,62
Étkezési búzadara AD zacskós	tonna	1,00	14,35	-	18,86	45,01	15,35	81,39	34,11
	Ft/kg	77,00	69,35	-	59,99	72,89	69,85	116,43	95,83

A MEGFIGYELT GABONA ALAPÚ TERMÉKEK FOGYASZTÓI ÁRA
2007. július 11.

Ft/mennyiségi egység

TERMÉKEK	KISZERELÉS	Auchan	CBA	Coop	Cora	Interspar	Match	Plus	Tesco
Finomliszt BL 55	1kg-os	84	89	95	-	154	99	89	94
Félbarna kenyér	1kg-os	99	169	-	199	199	-	-	158
4 tojásos száraztészta (Gyermelyi nagykočka fodr.)	500g	259	224	249	199	249	249	224	239
Étkezési búzadara AD	1kg-os	89	109	105	199	199	119	109	109
Fehér kenyér									
Duna kenyér	1kg-os	-	-	-	-	-	-	-	-
Első Pesti Malom Rt.	1kg-os	-	-	-	-	-	-	-	-
Erzsébet	1kg-os	-	-	-	-	-	-	-	198
Formakenyér	1kg-os	-	-	-	-	-	-	-	132
KREISZ alföldi	1kg-os	-	199	-	-	-	-	-	-
Saját termék	1kg-os	129	-	-	179	-	-	-	-
Tesco	1kg-os	-	-	-	-	-	-	-	169
Vécsey Kft.	1kg-os	-	-	-	-	-	-	299	-
Vita sütő	1kg-os	-	-	-	-	219	-	-	-

KÜLFÖLDI INFORMÁCIÓK

HATÁRIDŐS PIACOK (2007. július 6.)

6. táblázat

Búza

MATIF, Párizs			CBOT, Chicago *(őszi, lágy búza)			Kansas **(őszi, kemény búza)			Minneapolis ***(tavaszi, kemény búza)			LIFFE****		
Szállítási határidő	EUR/ tonna	Ft/tonna	Szállítási határidő	USD / tonna	Ft/tonna	Szállítási határidő	USD / tonna	Ft/tonna	Szállítási határidő	USD / tonna	Ft/tonna	Szállítási határidő	GBP / tonna	Ft/tonna
2007. szeptember	174,75	43 265	2007. július	217,59	40 132	2007. július	209,69	38 675	2007. július	220,44	40 658	2007. július	105,00	38 647
2007. november	175,75	43 512	2007. szeptember	222,28	40 997	2007. szeptember	213,28	39 337	2007. szeptember	219,15	40 420	2007. november	112,00	41 224
2008. január	176,50	43 698	2007. december	225,03	41 505	2007. december	218,60	40 319	2007. december	221,36	40 828	2008. január	113,50	41 776
2008. március	177,00	43 822	2008. március	226,69	41 811	2008. március	223,38	41 200	2008. március	223,38	41 200	2008. március	114,75	42 236
2008. május	178,00	44 069	2008. május	224,48	41 403	2008. május	218,60	40 319	2008. május	223,38	41 200	2008. május	116,50	42 880
2008. július	158,50	39 241	2008. július	207,21	38 218	2008. július	205,01	37 812	2008. július	212,36	39 168	2008. július	118,00	43 432

*SRW-Soft Red Winter

**HRW-Hard Red Winter

***DNS-Dark Northern Spring

**** étkezési és takarmánybúza

CBOT-Chicago Board of Trade

KCBOT-Kansas City Board of Trade

MGE-Minneapolis Grain Exchange

Kukorica

7. táblázat

Repece

8. táblázat

MATIF, Párizs			CBOT, Chicago		
Szállítási határidő	EUR/ tonna	Ft/tonna	Szállítási határidő	USD / tonna	Ft/tonna
2007. június	186,25	46 112	2007. július	144,68	26 685
2007. augusztus	178,00	44 069	2007. szeptember	148,33	27 358
2007. november	179,25	44 379	2007. december	150,20	27 703
2008. január	181,25	44 874	2008. március	154,53	28 502
2008. március	185,75	45 988	2008. május	157,28	29 009
2008. június	185,75	45 988	2008. július	160,04	29 518

MATIF-Marché A Terme d' Instruments Financiers

MATIF, Párizs		
Szállítási határidő	CAD / tonna	Ft/tonna
2007. augusztus	279,50	48 057
2008. február	285,00	30 195
2007. október	288,75	30 735
2008. május	291,25	50 078

MATIF-Marché A Terme d' Instruments Financiers

Forrás: HGCA- The Home Grown Cereals Authority

ÉTKEZÉSI BÚZA ÉS TAKARMÁNYKUKORICA HATÁRIDŐS KIKÖTŐI ÁRA

	Piaci ár EUR/tonna	Piaci ár Ft/t	Piaci ár EUR/tonna	Piaci ár Ft/t	Szállítási hónap
Étkezési búza	2006.27. hét		2007. 27. hét		
Franciaország					
Rouen	111	31 130	175	43 379	augusztus
La Pallice	112	31 551	183	45 243	július
* Creil	104	29 284	164	40 640	október
Németország					
Hamburg	121	33 947	186	45 985	július
Würzburg	119	33 385			július
Köln	125	35 069	175	43 265	július
Drezda					július
Dánia					
Koppenhága	161	45 169			július
Olaszország					
Milánó					július
Bologna					július
Belgium					
Brüsszel	126	35 349	176	43 512	július
Spanyolország					
**Barcelona	132	37 033	193	47 715	július
Ausztria					
Bécs	126	35 349			július
Finnország					
Nokia	106	29 738			július
Takarmánykukorica					
Franciaország					
*Creil	113	31 702	167	41 381	október
Bordeaux/Bayonne	117	32 824	170	42 029	július
La Pallice	116	32 544	173	42 771	július
Németország					
Hamburg	139	38 996	179	44 254	július
Olaszország					
Bologna					július
Spanyolország					
**Barcelona	146	40 960	190	46 974	július

*FOB - Free on Board-bérmentesen a hajó fedélzetére rakva

** - import búzaár

Forrás: HGCA- The Home Grown Cereals Authority

TAKARMÁNYBÚZA ÉS TAKARMÁNYÁRPA HATÁRIDŐS KIKÖTŐI ÁRA

	Piaci ár EUR/tonna	Piaci ár Ft/t	Szállítási hónap
Takarmányárpa	2007. 25. hét		
Anglia			
Kelet-Anglia	170	42 295	július
Franciaország			
Rouen	177	—	július
La Pallice	178	44 278	július
* Creil	160	39 800	július
Németország			
Hamburg	173	43 034	június
Hannover	—	—	július
München	154	38 183	július
Drezda	150	37 313	július
Dánia			
Koppenhága	—	—	július
Olaszország			
Bologna	—	—	július
Belgium			
Brüsszel	175	43 531	július
Spanyolország			
Barcelona	174	43 283	július
Ausztria			
Bécs	150	37 313	július
Finnország			
Raisio	121	29 974	július
Takarmánybúza			
Franciaország			
*Creil	—	—	július
Németország			
Hamburg	175	43 531	július
Hollandia			
Rotterdam	179	44 526	július
Belgium			
Brüsszel	177	44 029	július

*FOB - Free on Board-bérmentesen a hajó fedélzetére rakva

Forrás: HGCA- The Home Grown Cereals Authority

NEMZETKÖZI GABONAJEGYZÉSEK

BÚZA	USD/t	Ft/t	USD/t	Ft/t	Szállítási hónap	Kikötő
	2007.06.29.		2007.07.06.			
keménybúza						
⁽¹⁾ Kanada CWRS 13,5%	280,91	51 316,64	277,83	50 456,71	július	*FOB St. Lawrence
⁽²⁾ Ausztrália APH 14 %	291,20	53 196,42	290,60	52 775,87	július	*FOB Eastern States
⁽³⁾ US No. 2 DNS 14%	255,70	46 711,28	256,80	46 637,45	július	*FOB Portland
⁽⁴⁾ US No. 2 HRW	246,90	45 103,69	252,80	45 911,01	július	*FOB US Gulf
⁽⁵⁾ Ausztrália ASW	266,70	48 720,76	266,10	48 326,42	július	*FOB Eastern States
⁽⁶⁾ EU, Francia. alapminőség	—	—	245,40	44 567,09	július	*FOB Rouen
lágybúza						
⁽⁷⁾ US No. 2 SRW	216,40	39 531,95	226,90	41 207,31	július	*FOB US Gulf
⁽⁸⁾ Ukrajna lágycsúszó	—	—	—	—	július	*FOB Black Sea
DURUMBÚZA						
⁽⁹⁾ Kanada CWAD 1	—	—	340,90	61 910,85	július	*FOB St. Lawrence
⁽¹⁰⁾ Kanada CWAD 2	—	—	340,50	61 838,21	július	*FOB St. Lawrence
KUKORICA						
⁽¹¹⁾ US No. 3 YC	147,00	26 853,96	150,20	27 277,82	július	*FOB US Gulf
Argentína	140,00	25 575,20	139,40	25 316,43	július	*FOB Up River
ÁRPA						
⁽¹²⁾ EU, Francia., takarmány	228,60	41 760,65	238,60	43 332,15	július	*FOB Rouen
Ukrajna, takarmány	—	—	—	—	július	*FOB Black Sea
⁽¹³⁾ US PNW	—	—	—	—	július	*FOB PNW

(1) CWRS-Canada Western Red Spring-13,5 %-os fehérjetartalom-keménybúza

(2) Ausztrália APH- Australian Prime Hard-14 %-os fehérjetartalom-keménybúza

(3) US No. 2 DNS- USA Dark Northern Spring- 14%-os fehérjetartalom-keménybúza

(4) US No. 2 HRW-USA Hard Red Winter-13,5 %-os fehérjetartalom-keménybúza

(5) ASW- Australian Standard White-standardbúza

(6) EU, Francia. alapminőség - a világszerte elfogadott EU támogatások nélküli franciaországi ár

(7) US No. 2 SRW- USA Soft Red Winter-10,3 %-os fehérjetartalom-lágycsúszó

(8) Ukrajna lágycsúszó- 12%-os fehérjetartalom-lágycsúszó

(9) Kanada CWAD 1-Canada Western Amber Durum 1-kemény

(10) Kanada CWAD 2-Canada Western Amber Durum 2-kemény

(11) US YC 3- USA No. 3 Yellow Corn

(12) EU, Francia., takarmányárpa-a világszerte elfogadott EU támogatások nélküli franciaországi ár

(13) US PNW- USA Pacific Northwest

*FOB-Free on Board-bérmentesen a hajó fedélzetére rakva

Forrás: HGCA- The Home Grown Cereals Authority

CUKOR PIACI JELENTÉS

Világpiaci helyzet

Júniusban stabilizálódtak az árak a nemzetközi cukorpiacon (1-4. ábra). Az előző hónapokban tapasztalt folyamatos áresés után annak ellenére sem csökkentek tovább a cukorárak, hogy a brazil aratás – a kedvező időjárási körülmények miatt – a tavalyihoz hasonló ütemben zajlik, így a termelők folyamatosan értékesítik a piacon a nyers és finomított cukrot.

Az áresés júniusi elmaradásának legfőbb oka, hogy a túlermeléssel és a világpiacon nem versenyképes cukoriparral rendelkező India 2-ről 5 millió tonnára növelte a hazai stratégiai cukorkészletek szintjét. Ezzel a szubvencionált export helyett és mellett, a kvázi-intervenció eszközével igyekszik stabilizálni a belső piaci árszintet.

További árstabilizáló tényezőt jelent a világpiacon, a legnagyobb cukorimportőrnek, Oroszországnak az a döntése, hogy a komoly nyári szárazságra és az ezzel összefüggő cukorrépa-terméskiesésre való tekintettel csökkentik a behozatali vámokat. A nyári aszály Ukrajnában is komoly károkat okozott a cukorrépában, ami a kisebb vetésterület mellett szintén jelentősen csökkenteni fogja az ukrán cukortermést (1,4 millió tonnás cukortermelés várható a tavalyi 2.6 millió tonnás termelés után).

Az áresés ellen hatott a dollár gyengülése is, ami miatt csökkent a felértékelődő valutájú Brazília cukorexportjának versenyképessége. Ennek ellenére a brazil export nem változott ebben az időszakban.

A cukorárak szinten maradását segítette az ásványolaj árának múlt hónapban tapasztalt dinamikus növekedése, ami növelte alapanyag tekintetében a

cukorral versenyző etanol árát és keresletét is.

Hazai és európai uniós körkép

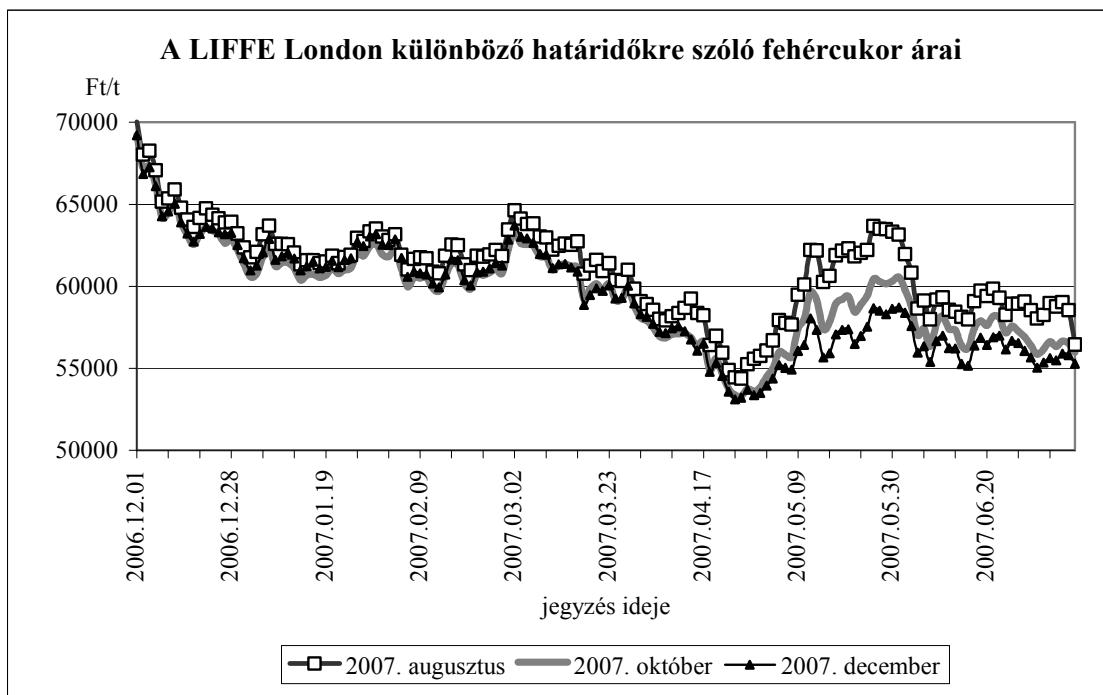
Az uniós piacon a vártnál kisebb termelés-visszafogás és a nagyobb (főleg a Balkáni országokból érkező) import miatt ismét nyomás alá kerülhet a cukorpiac, ezzel ismét elindulhat az árcsökkenés. A cukorpiac túlkínálatát jól jelezi, hogy még mindig jelentősek az uniós intervenciók készletek (5. ábra). Az elmúlt félévi készletcsökkenés után elmondható, hogy még mindig a Balkánnal határos régiók (Magyarország, Olaszország) tárolják az uniós intervenciók készlet nagyobb hányadát, és ezeknek a készleteknek a csökkentése megy a legnehezebben (gyakran csak az élelmiszersegélyek céljára átadott készletek csökkentik a tárolt mennyiséget).

Az uniós cukortermelők a cukorkereslet csökkenése miatt ellenzik a borpiacon tervezett reformját, amely megtiltaná a boralapanyag cukrozását az alkoholfok növelése céljából. Ezzel az uniós cukortermelők további piacot veszítenének, amikor a cukorpiaci reform következtében amúgy is jelentősen csökken az ágazat súlya.

A hazai piacon viszont tovább csökkent a cukor ára, bár csupán minimális mértékben (6. ábra). Ennek ellenére az árcsökkenés ténye a jelenlegi inflációs adatok mellett sem elhanyagolható, így nem tört meg a hazai áresési tendencia.

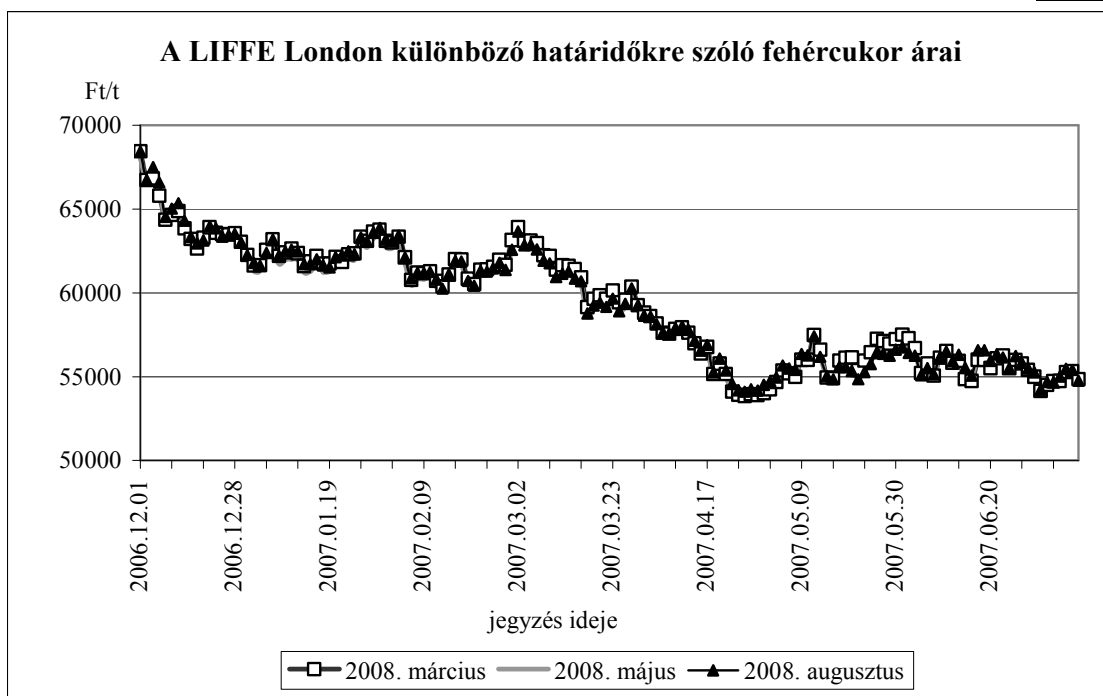
A termelők a tavalyi termésátlagnál kissé rosszabb eredményt várnak nagyobb regionális eltérésekkel, mivel a tavaszi szárazság, valamint a vihar és jégkárak az alföldi megyéket érintették jobban.

1. ábra



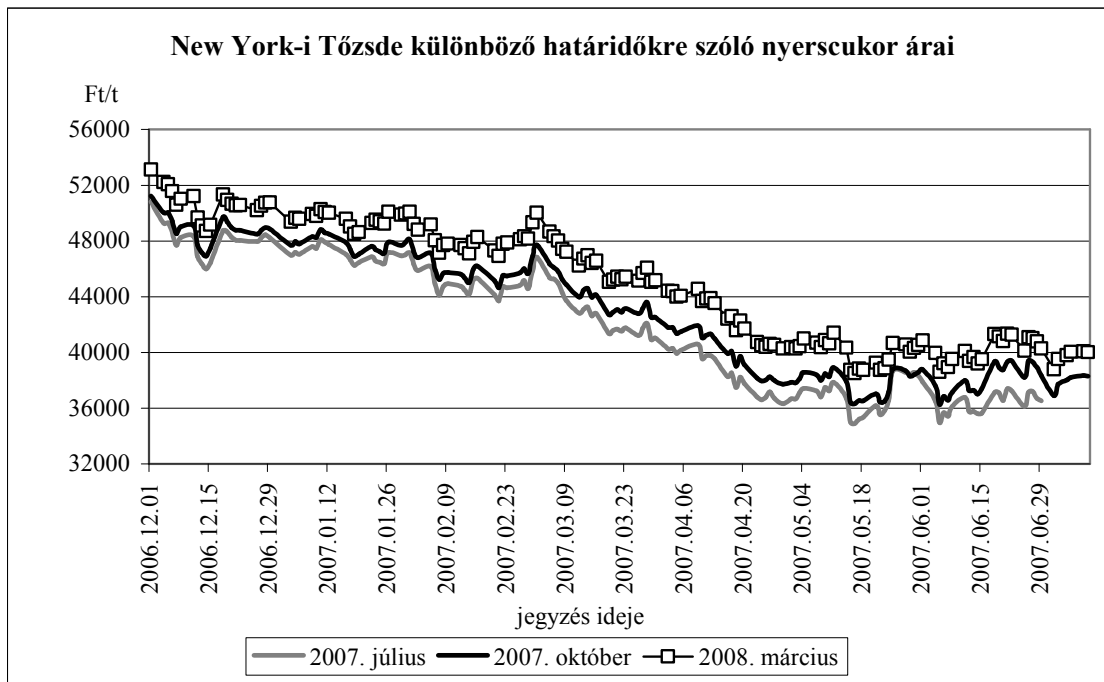
Forrás: International Financial Futures Exchange London

2. ábra



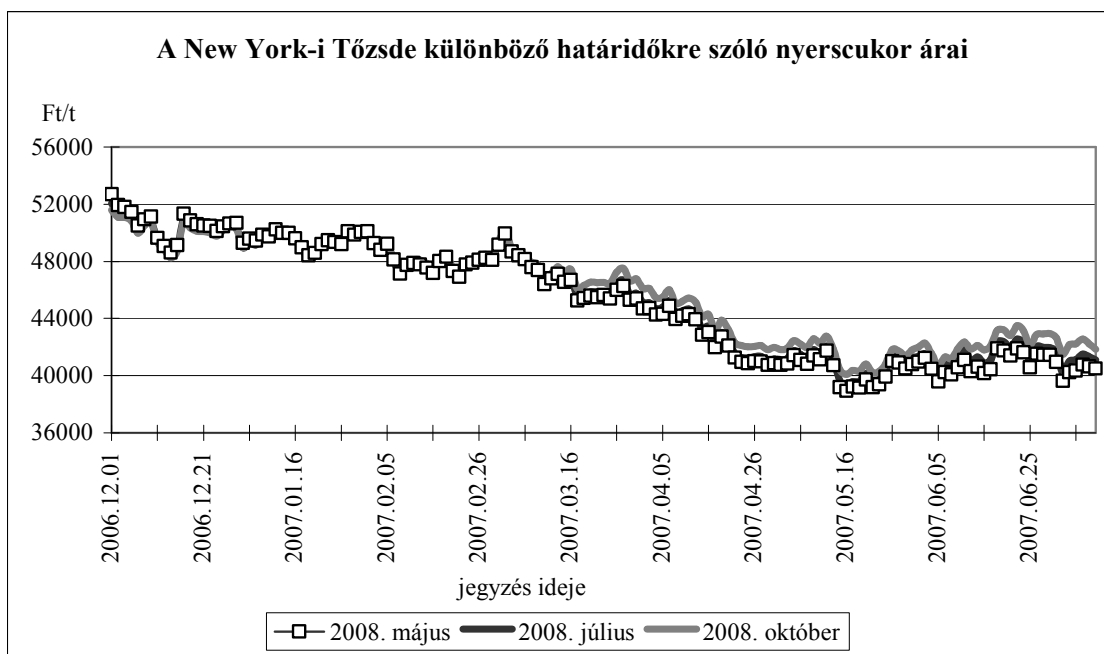
Forrás: International Financial Futures Exchange London

3. ábra



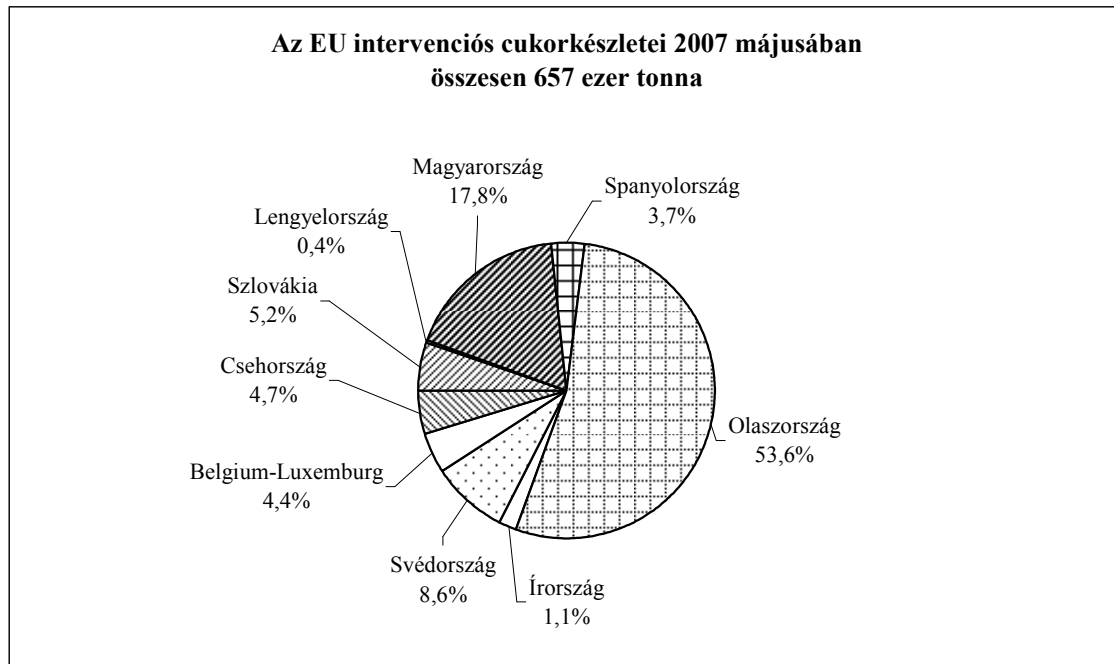
Forrás: NCSC-New York Sugar, Cotton, Cocoa, Coffee

4. ábra



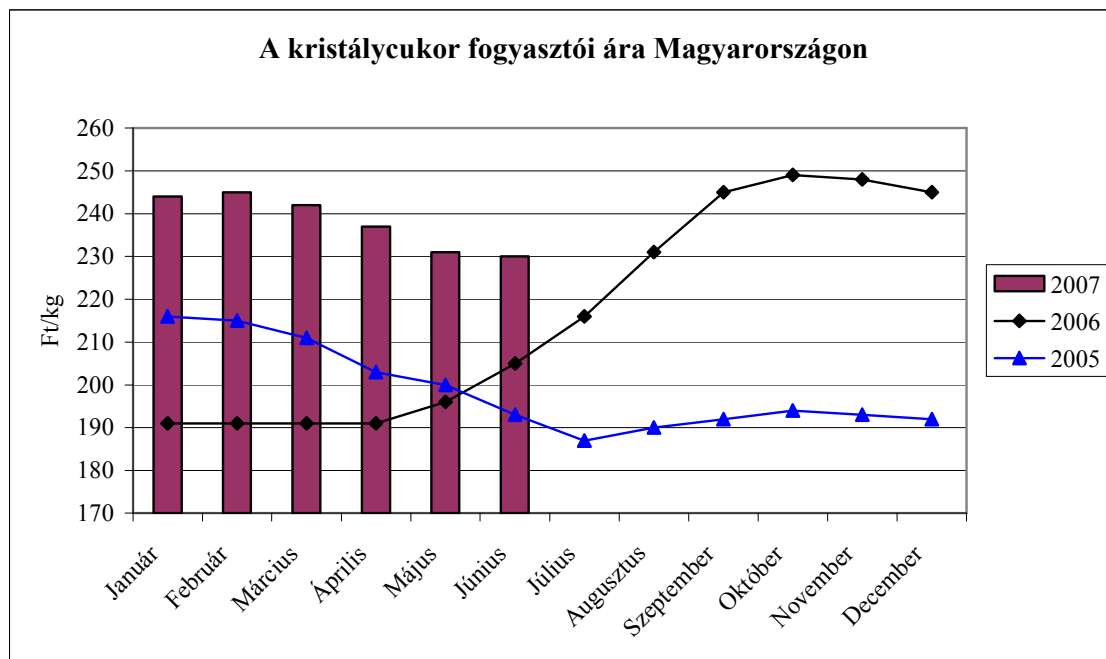
Forrás: NCSC-New York Sugar, Cotton, Cocoa, Coffee

5. ábra



Forrás: EU Cukor Irányító Bizottság

6. ábra



Forrás: KSH