



X. évfolyam/7. szám

2007.04.20.

2007. 15. hét

GABONA ÉS IPARI NÖVÉNYEK

Gabona piaci jelentés	2	Cukor piaci jelentés	15
A gabonafélék termelői ára	3	A LIFFE fehércukor határidős árai... 16	
Kötési árak a Budapesti Értéktőzsde Árpiaci szekcióján	6	New Yorki Tőzsde nyerscukor határidős árjai.....	17
Gabona alapú termékek feldolgozói értékesítési átlagárai	9	A kristálycukor fogyasztói ára.....	18
Külföldi piaci információk (Keresztessyné Mohr Katalin).....	11		

Készítette:

Keményné Horváth Zsuzsanna

E-mail: Horvath.Zsuzsanna@akii.hu

Készítette:

Kemény Gábor

E-mail: Kemeny.Gabor@akii.hu

Kiadó:

Agrárgazdasági Kutató Intézet

Piaci-árinformációs Szolgálat

Magyarország, H-1463 Budapest Pf. 944

Telefon: (0036) 1 476 6092, Fax: (0036) 1 217

8111 Internet: www.akii.hu

GABONAPIACI JELENTÉS

Az EU-27 gabonatermelése a 2007/2008. gazdasági évben

Az EU-27 gabonatermelése 284 millió tonna lehet a 2007/2008. gazdasági évben, 23 millió tonnával több az előző évi termésnél. A búza-termelés 116,7 millió tonnáról 127,3 millió tonnára, az árpatermelés 55,8 millió tonnáról 60,2 millió tonnára emelkedhet a fent említett gazdasági évben az előző évhez képest. A kukoricatermelés várhatóan 4 millió tonnával haladhatja meg az előző évi termelést 2007/2008-ban. (Strategie Grains, 2007. április 12.). A várható időjárási előrejelzések alapján Mars Stat által publikált adatok, minden gabonaféle esetén hozamemelkedést jeleznek a 2007/2008. gazdasági évben.

A gabona hozamok alakulása az EU-27-ben (tonna/ha)

termés	2007	2006	öt év átlaga	2007/2006%	2007/öt év átlaga%
lágy búza	5,7	5,4	5,5	105,6	103,6
durumbúza	2,9	2,8	2,6	103,6	111,5
tavaszi árpa	3,7	3,4	3,7	108,8	100,0
őszi árpa	5,3	5,1	5,0	103,9	106,0
kukorica	4,3	6,5	4,2	66,2	102,4
egyéb gabona	6,7	3,0	6,5	223,3	103,1
repce	3,1	2,9	3,2	106,9	96,9
összes gabona	4,7	5,0	3,0	94,0	156,7

Forrás: MARS CROP YIELD FORECASTING SYSTEM, 2007. március 31.

Világpiaci árak

A kukorica májusi jegyzése 26 ezer Ft/tonna a Chicago-i tőzsdén, a búzáé 30-32 ezer Ft között változott a 15. héten (4. ábra). Az USA-ban a búza korábban kedvező minőségűnek várt termését korigálták, amelynek következtében az összes termésnek már csak mintegy fele sorolható a kiváló minőségű kategóriába (előző hetekben 64%-a), 17%-a pedig a gyenge minőségűek közé. Ennek hatására a búzajegyzések mérsékelten emelkedtek. A kukorica jegyzései a déli féltekének betakarítása óta, a dél-amerikai rekord kukoricatermelés, továbbá a nagyobb amerikai vetésterületek miatt csökkentek: a májusi jegyzés a februári 33 ezer Ft-ról 25-26 ezer forintra esett (4. ábra).

A bioetanol előállításának növekedése, valamint az USA-ban a kukorica zárókészleteinek jelentős csökkenése (a 2006/2007. gazdasági évben az

USA kukoricára vonatkozó zárókészlete alig 20 millió tonna volt, szemben a korábbi évek 49 és 53 milliós zárókészleteivel) a kukorica árának növekedésében komoly szerepet játszhat.

Az USA kukorica kínálata és kereslete

	2004/2005	2005/2006	2006/2007	2007/2008
nyitókészlet	24,3	53,7	50,0	19,1
termelés	299,9	282,2	267,6	307,7
kínálat	324,3	335,9	317,6	326,8
felhasználás	270,6	285,9	289,5	n.a.
zárókészlet	53,7	50,0	19,1	n.a.

Forrás: HGCA, 2007. április
2007/2008 becslés

Hazai és európai körkép

A Budapesti Értéktőzsde Árupiaci Szekciójában az euro búza és a takarmánykukorica májusi jegyzései mérsékelten emelkedtek az előző héthez képest. A takarmánybúza májusi jegyzése mintegy 4 ezer Ft-ot csökkent a március végi záróárakhoz viszonyítva. A takarmánykukorica és az euro búza közötti árkülönbőség a májusi jegyzés esetén 8 ezer Ft-ra tehető az euro búza javára (4. ábra). Búzából jó termés várható, a kukorica esetén a száraz időjárás hátráltathatja a vetést.

A kelet-közép- és nyugat-európai országokban az étkezési búza termelői ára továbbra is magas szinten változott. Az étkezési búza hazai termelői ára (32 ezer Ft/t) a kazahsztáni árat nem tekintve, a legalacsonyabb a 13-14. héten. A magyar termelői ár a szlovákiai és németországi termelői áraktól 2-4 ezer forinttal marad elt (3. táblázat). A térségben továbbra is a lengyel termelői ár (45 ezer Ft) volt a legmagasabb a 14. héten. Az uniós várakozások a búzatermesre vonatkozóan egyelőre alig mérsékeltek a búza termelői árát.

A takarmánykukorica termelői ára is a januárban kialakult magas árszintet tartja, Szlovákiában és Magyarországon 32 ezer Ft közelében és felette, Németországban 36 ezer forint felett alakultak az árak a 14-15. héten.

Az EU bioetanol kibocsátása 2007 májusában 50%-kal emelkedhet, 1,56 millió köbméterről 2,34 millió köbméterre. A termelés és a felhasználás növekedése a kukorica árára pozitív hatással lehet.

1. táblázat

A GABONAFÉLÉK TERMELŐI ÁRA A 15. HÉTEN *SZÁRMAZÁSI HELY SZERINT

Megnevezés		*Szarmazási hely			Országos		
		Dunántúl	Alföld	Észak - Magyaro.	2007. 14. hét	2007. 15. hét	2007. 15. hét/ 2007. 14. hét (%)
Étkezési búza	tonna	-	-	-	3762,08	-	-
	Ft/t	-	-	-	32581,88	-	-
Takarmánybúza	tonna	-	-	-	-	-	-
	Ft/t	-	-	-	-	-	-
Takarmánykukorica	tonna	-	-	-	1503,00	-	-
	Ft/t	-	-	-	29946,11	-	-
Takarmányárpa	tonna	-	-	-	-	-	-
	Ft/t	-	-	-	-	-	-

*Szarmazási hely, ahol a gabonát megtermelték

2. táblázat

A GABONAFÉLÉK TERMELŐI ÁRA A 15. HÉTEN

Megnevezés		Országos				
		2006. 15. hét	2007. 14. hét	2007. 15. hét	2007.15. hét/ 2006. 15. hét (%)	2007. 15. hét/ 2007. 14. hét (%)
Étkezési búza	tonna	1565,26	3762,08	-	-	-
	Ft/t	24302,27	32581,88	-	-	-
Takarmánybúza	tonna	-	-	-	-	-
	Ft/t	-	-	-	-	-
Takarmánykukorica	tonna	2208,06	1503,00	-	-	-
	Ft/t	24317,41	29946,11	-	-	-
Takarmányárpa	tonna	-	-	-	-	-
	Ft/t	-	-	-	-	-

**AZ ÉTKEZÉSI BÚZA TERMELŐI ÁRÁNAK ALAKULÁSA
NÉHÁNY KELET-KÖZÉP- ÉS NYUGAT-EURÓPAI ORSZÁGBAN**

hetek	Észtország	Nagy-Britannia	Németország	Szlovákia	Magyarország
	Ft/tonna				
2006/49	29 520	38 080	35 170	32 030	30 553
50	37 760		35 210	33 200	28 107
51	34 880	38 110	34 730	32 650	
52	37 320	38 560		33 670	
1	32 650	37 060	35 080	32 440	
2	32 360	35 890	34 860	34 060	32 360
3	32 610	36 410	34 930	32 420	32 610
4	31 550			33 810	31 550
5	32 330	37 800	35 850	35 300	32 335
6	30 390	37 930	35 660	34 480	30 390
7	32 030	36 080	35 850	36 400	32 030
8	32 020	35 810	35 480	36 750	32 020
9		36 090	35 640	37 020	37 326
10		35 980	35 510	36 150	32 439
11	35 790	35 670	34 920	37 040	29 653
12	36 590	34 810	34 350	36 790	34 152
13		38 110	34 430	35 570	32 548
14	38 410	37 310	34 430	37 110	32 594
15	38 620		34 240	36 740	

hetek	Ukrajna	Lengyelország	Kazahsztán	Bulgária	Litvánia
	Ft/tonna				
2006/49		41 600		39 040	38 330
50			22 540		
51		42 590	22 250	38 200	37 390
52		43 000	22 240	38 610	37 780
1		43 610	23 860	38 070	37 460
2	30 460	44 810		37 760	37 350
3	29 500	45 860	24 050	37 510	39 310
4	29 020	46 620	23 940	37 400	36 580
5	29 680	46 910	23 400	37 870	37 490
6	29 360	47 290	23 290	37 690	39 460
7	29 210	47 120	23 350	37 820	39 770
8	28 540	46 730	22 370	37 490	38 120
9	28 730	47 350	22 600	37 530	39 890
10		47 540		37 980	39 100
11	28 540	46 840		37 030	39 360
12	27 980	45 610		36 300	37 250
13	28 780	45 730	22 690		36 900
14		45 780			38 450
15					

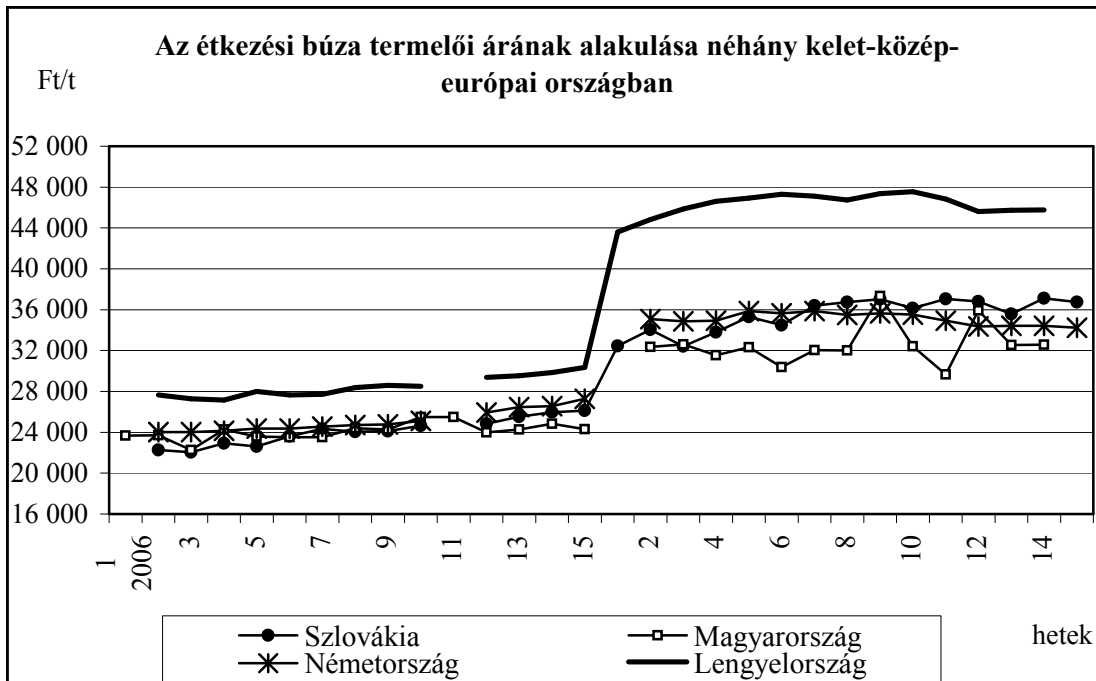
Megjegyzés-az ár a következő standardra vonatkozik:

- hektoltersúly min. 73 kg
- nedvességtartalom max.. 14,5%
- idegen magtartalom max. 7%
- csírázott szemszázalék max. 4%
- Hageberg-féle esésszám min. 220

Eltérések a standardtól:

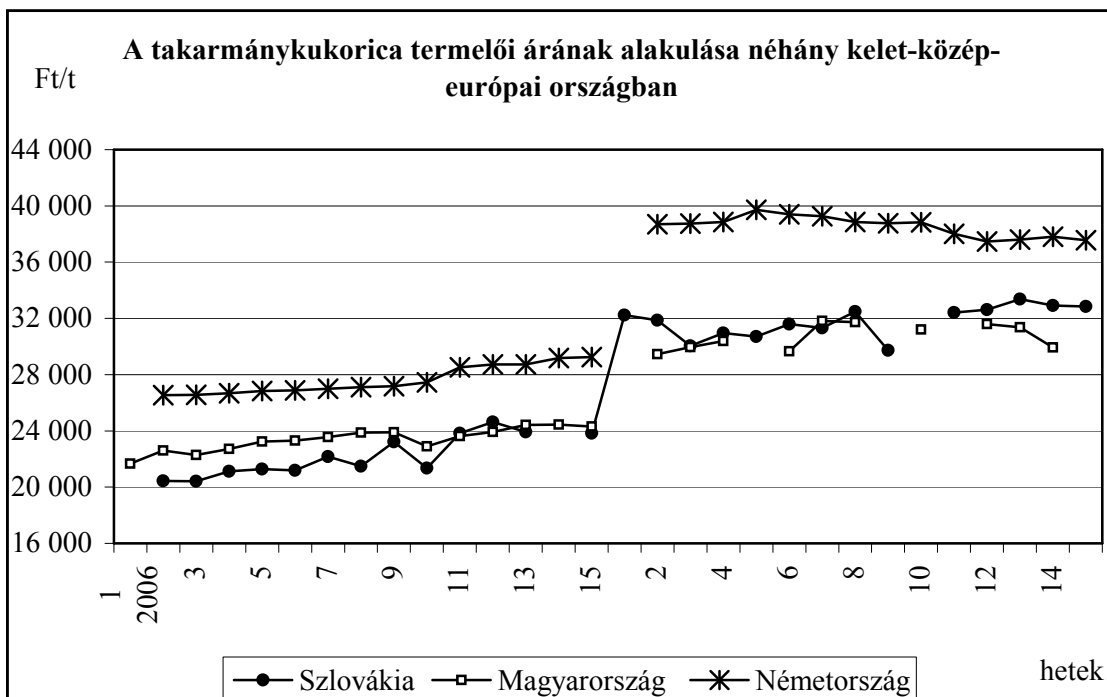
- Bulgária -hektoltersúly min.76kg, nedvességtartalom max.14%, idegen magtartalom max.4%
- Csehország -hektoltersúly min 76kg, nedvességtartalom max.14%, idegen magtartalo 6%, csírázott szemszázalék 2,5%
- Észtország- hektoltersúly 72 kg, Hageberg-féle esésszám 180, csírázott szemszázalék 3%
- Lengyelország -hektoltersúly min.76 kg, idegen magtartalom max. 6%
- Magyarország -hektoltersúly 76 kg, csírázott szemszázalék max. 2%, Hageberg-féle esésszám 230
- Nagy-Britannia -hektoltersúly min.76 kg, Hageberg-féle esésszám 250
- Szlovákia- hektoltersúly min. 76 kg, nedvességtartalom max. 14%,
- Ukrajna - 12%-os fehérjetartalom, idegen magtartalom max. 8%
- Oroszország- nedvességtartalom max. 15%,

1. ábra



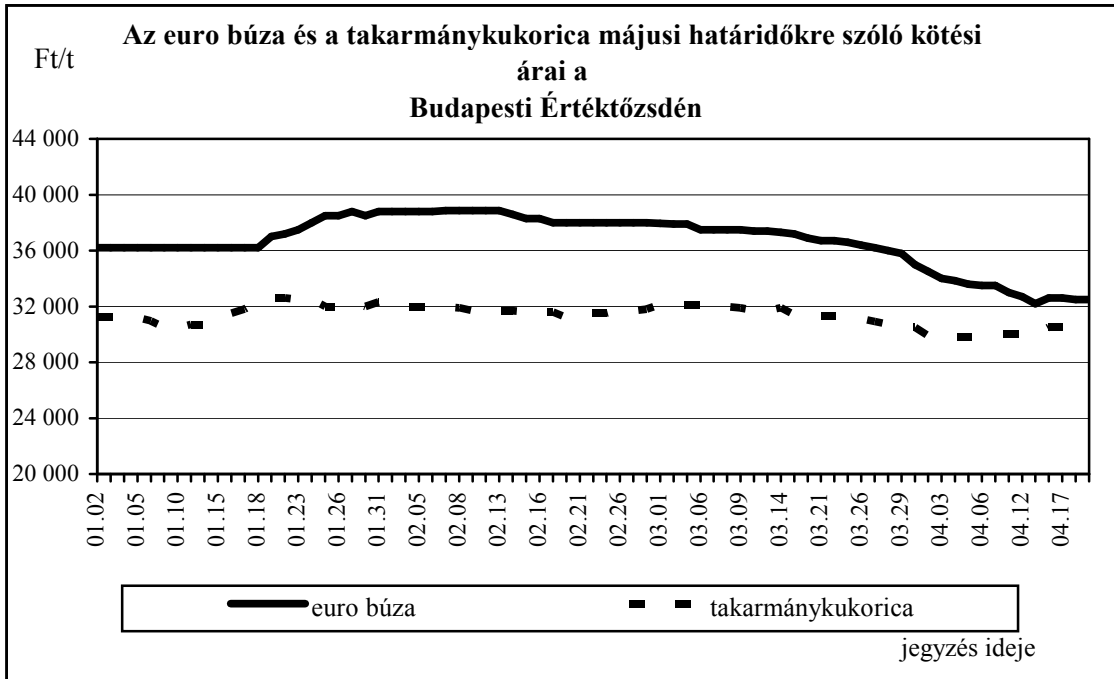
Forrás: AGRIMIS-Portal für Agrarmarkt-Informationssysteme

2. ábra

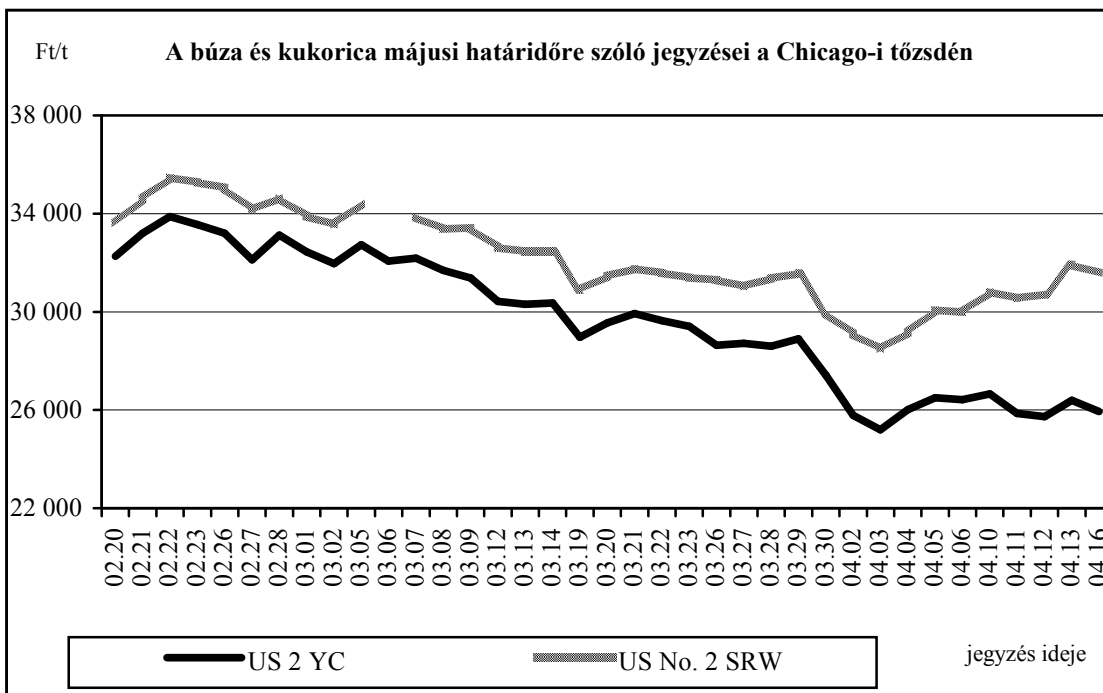


Forrás: AGRIMIS-Portal für Agrarmarkt-Informationssysteme

3. ábra

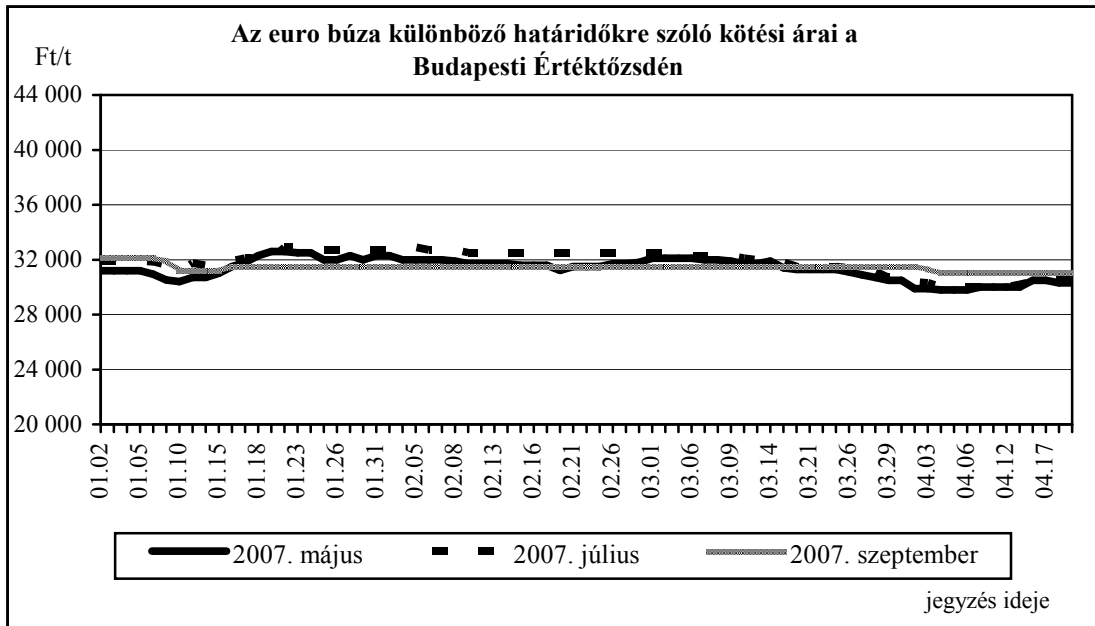


4. ábra

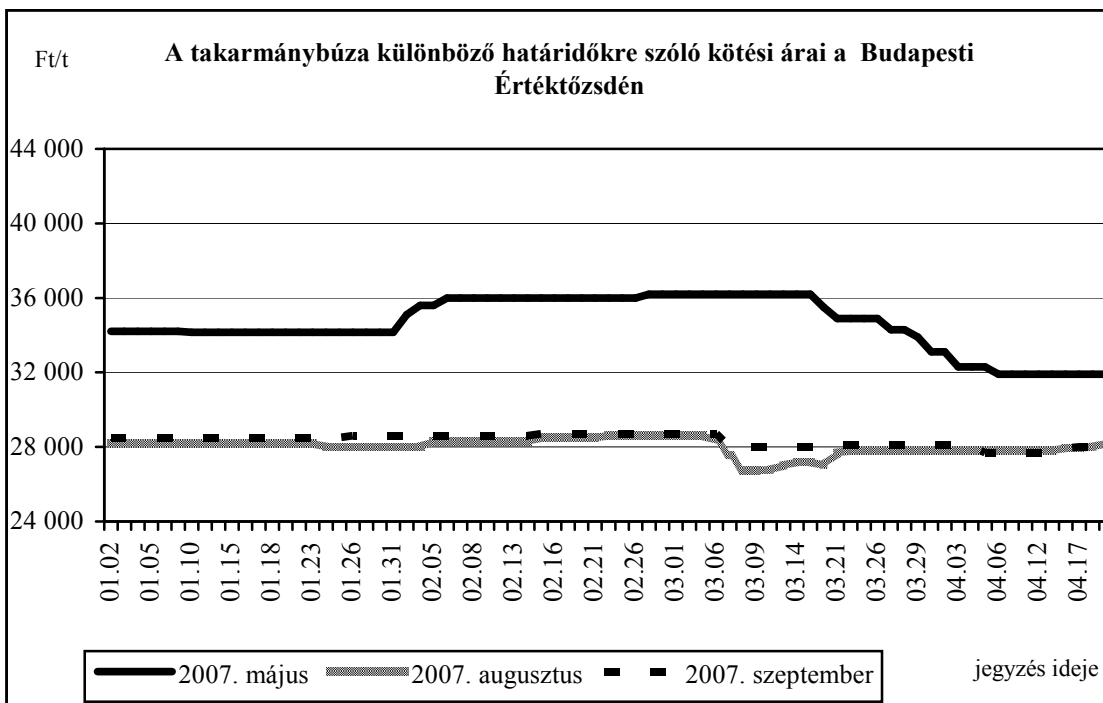


Forrás:CBOT-Chicago Board of Trade

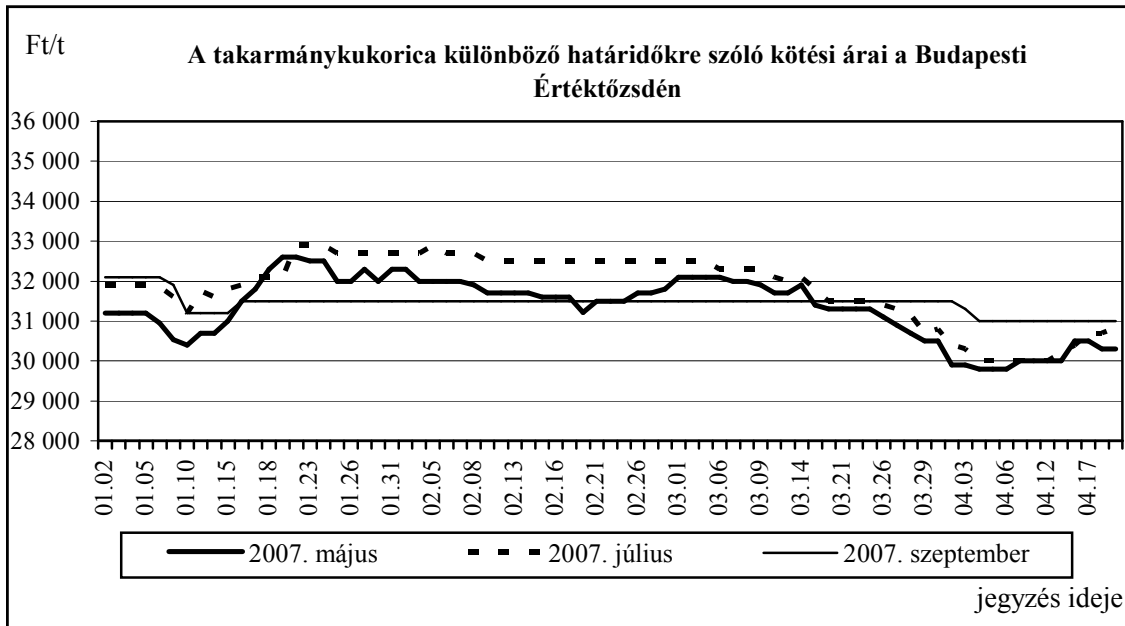
5. ábra



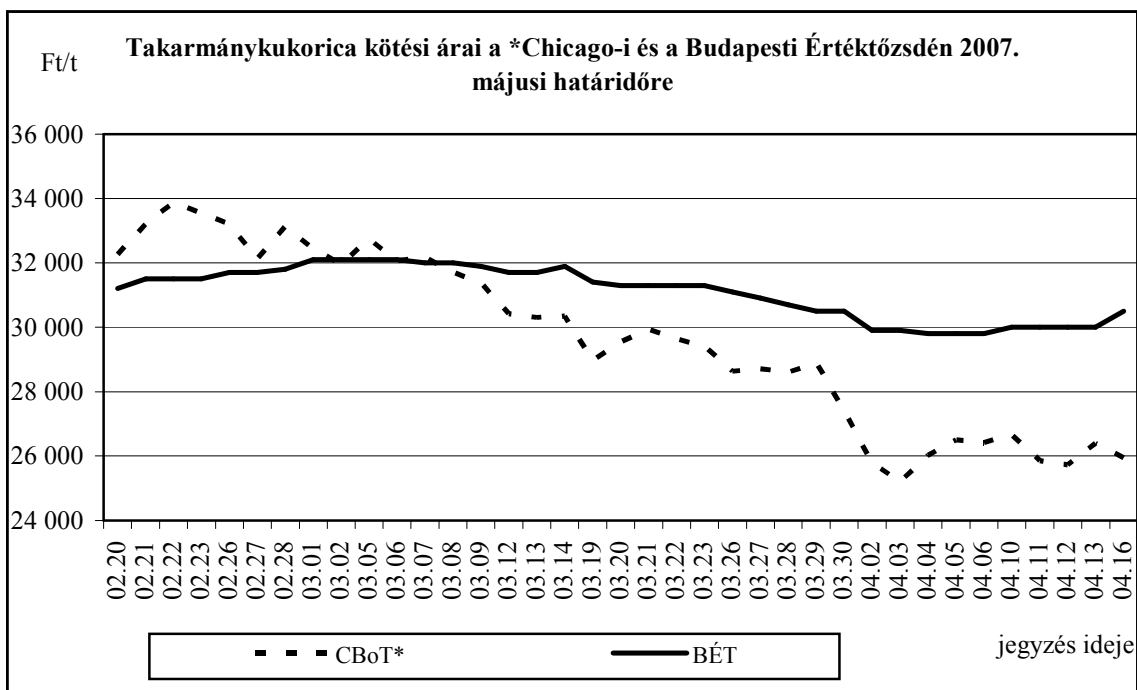
6. ábra



7. ábra



8. ábra



*CBOT-Chicago Board of Trade (US 2YC, Golf- USA No. 2 Yellow Corn)

GABONA ALAPÚ TERMÉKEK ÉRTÉKESÍTÉSI ÁRAI A 15. HÉTEN

Gabonaipari termékek		Körzetek			Országos				
		Alföld	Dunántúl	Észak - Magyaró.	2006. 15. hét	2007. 14. hét	2007. 15. hét	2007.15. hét/ 2006. 15. hét (%)	2007. 15. hét/ 2007. 14. hét (%)
Finomliszt BL 55 ömlesztett	tonna	111,34	472,00	-	321,88	876,31	583,34	181,23	66,57
	Ft/kg	53,16	55,02	-	38,44	55,28	54,67	142,20	98,90
Finomliszt BL 55 zsákos	tonna	260,90	462,95	-	423,11	1186,75	723,85	171,08	60,99
	Ft/kg	56,13	56,85	-	44,00	57,46	56,59	128,60	98,49
Finomliszt BL 55 zacskós	tonna	36,57	251,21	-	160,13	1105,45	287,79	179,72	26,03
	Ft/kg	59,46	63,90	-	54,39	63,69	63,34	116,45	99,44
Rétesliszt BFF 55 ömlesztett	tonna	12,00	-	-	64,00	66,00	12,00	18,75	18,18
	Ft/kg	61,00	-	-	48,00	61,70	61,00	127,08	98,87
Rétesliszt BFF 55 zsákos	tonna	9,00	1,00	-	21,70	33,10	10,00	46,08	30,21
	Ft/kg	61,00	62,00	-	47,09	66,82	61,10	129,76	91,44
Rétesliszt BFF 55 zacskós	tonna	6,70	19,32	-	28,59	68,42	26,02	91,02	38,03
	Ft/kg	62,81	74,25	-	53,65	70,22	71,31	132,90	101,55
Fehér kenyérliszt BL 80 ömlesztett	tonna	85,42	306,46	-	127,22	455,39	391,88	308,04	86,05
	Ft/kg	53,11	51,95	-	36,67	52,72	52,20	142,34	99,02
Fehér kenyérliszt BL 80 zsákos	tonna	120,20	353,35	-	482,00	964,13	473,55	98,25	49,12
	Ft/kg	55,20	54,56	-	39,18	54,86	54,72	139,66	99,75
Tésztaipari liszt TL 50 ömlesztett	tonna	34,77	62,00	-	16,21	139,45	96,77	596,98	69,39
	Ft/kg	58,55	59,00	-	41,19	56,92	58,84	142,85	103,38
Tésztaipari liszt TL 50 zsákos	tonna	20,75	7,30	-	23,40	20,30	28,05	119,87	138,18
	Ft/kg	58,83	62,00	-	46,64	62,95	59,65	127,90	94,77
Étkezési búzadara AD zacskós	tonna	0,40	34,20	-	44,29	52,52	34,60	78,12	65,88
	Ft/kg	70,00	68,43	-	57,46	72,29	68,45	119,12	94,69

A MEGFIGYELT GABONA ALAPÚ TERMÉKEK FOGYASZTÓI ÁRAI
2007. április 18.

Ft/mennyiségi egység

TERMÉKEK	KISZERELÉS	Auchan	CBA	Coop	Cora	Interspar	Match	Plus	Tesco
Finomliszt BL 55	1kg-os	84	89	84	89	154	85	89	94
Félbarna kenyér	1kg-os	99	149	-	129	219	-	-	158
4 tojásos száraztészta (Gyermelyi nagykocka fodr.)	500g	259	244	269	222	249	259	249	239
Étkezési búzadara AD	1kg-os	89	99	99	165	199	99	104	139
Fehér kenyér									
Duna kenyér	1kg-os	-	-	-	-	189	-	-	-
Első Pesti Malom Rt.	1kg-os	-	-	-	-	-	-	-	-
Erzsébet	1kg-os	-	-	-	-	-	-	-	199
Formakenyér	1kg-os	-	-	-	-	-	-	-	132
KREISZ alföldi	1kg-os	-	169	-	-	-	-	-	-
Saját termék	1kg-os	129	-	-	199	-	-	-	-
Tesco	1kg-os	-	-	-	-	-	-	-	169
Vécsey Kft.	1kg-os	-	-	-	-	-	-	199	-
Vita sütő	1kg-os	-	-	-	-	209	-	-	-

KÜLFÖLDI INFORMÁCIÓK

HATÁRIDŐS PIACOK (2007. április 13.)

6. táblázat

Búza

MATIF, Párizs			CBOT, Chicago *(ősz, lágy búza)			Kansas ***(ősz, kemény búza)			Minneapolis ***(tavaszi, kemény búza)			LIFFE****		
Szállítási határidő	EUR/ tonna	Ft/tonna	Szállítási határidő	USD / tonna	Ft/tonna	Szállítási határidő	USD / tonna	Ft/tonna	Szállítási határidő	USD / tonna	Ft/tonna	Szállítási határidő	GBP / tonna	Ft/tonna
2007. május	160,00	39 302	2007. május	175,80	31 941	2007. május	182,14	33 093	2007. május	190,59	34 628	2007. május	100,00	36 076
2007. szeptember	136,25	33 468	2007. július	180,03	32 710	2007. július	182,41	33 142	2007. július	189,67	34 461	2007. július	101,25	36 527
2007. november	138,00	33 898	2007. szeptember	183,33	33 309	2007. szeptember	184,99	33 611	2007. szeptember	189,67	34 461	2007. november	90,35	32 595
2008. január	139,50	34 267	2007. december	188,48	34 245	2007. december	189,95	34 512	2007. december	192,89	35 046	2008. január	91,85	33 136
2008. március	140,00	34 390	2008. március	191,78	34 845	2008. március	192,52	34 979	2008. március	198,40	36 047	2008. november	93,50	33 731
2008. május	140,50	34 512	2008. május	190,68	34 645	2008. május	183,70	33 376	2008. május	195,82	35 579			

*SRW-Soft Red Winter

**HRW-Hard Red Winter

***DNS-Dark Northern Spring

**** étkezési és takarmánybúza

CBOT-Chicago Board of Trade

KCBOT-Kansas City Board of Trade

MGE-Minneapolis Grain Exchange

Kukorica

7. táblázat

MATIF, Párizs			CBOT, Chicago		
Szállítási határidő	EUR/ tonna	Ft/tonna	Szállítási határidő	USD / tonna	Ft/tonna
2007. június	162,25	39 855	2007. május	145,28	26 396
2007. augusztus	163,00	40 039	2007. július	150,02	27 257
2007. november	143,00	35 127	2007. szeptember	152,07	27 630
2008. január	145,00	35 618	2007. december	155,51	28 255
2008. március	146,50	35 986	2008. március	159,35	28 952
2008. június	151,00	37 092	2008. május	162,20	29 470

MATIF-Marché A Terme d' Instruments Financiers

Árpa

8. táblázat

WCE, Winnipeg		
Szállítási határidő	CAD / tonna	Ft/tonna
2007. május	179,50	28 749
2007. július	185,80	30 195
2007. október	147,50	30 735
2007. december	153,50	24 585

WCE-Winnipeg Commodity Exchange

Forrás: HGCA- The Home Grown Cereals Authority

ÉTKEZÉSI BÚZA ÉS TAKARMÁNYKUKORICA HATÁRIDŐS KIKÖTŐI ÁRA

	Piaci ár EUR/tonna	Piaci ár Ft/t	Piaci ár EUR/tonna	Piaci ár Ft/t	Szállítási hónap
Étkezési búza	2006.15. hét		2007. 11. hét		
Franciaország					
Rouen	109	28 976	152	37 226	április
La Pallice	110	29 109	151	37 103	április
* Creil	105	27 781	140	34 403	április
Németország					
Hamburg	116	30 808	152	37 314	április
Würzburg					április
Köln					április
Drezda	110	29 215			április
Dánia					
Koppenhága	156	41 506			április
Olaszország					
Milánó					április
Bologna					április
Belgium					
Brüsszel	122	32 402	157	38 542	április
Spanyolország					
**Barcelona					április
Ausztria					
Bécs	109	28 817			április
Finnország					
Nokia	106	28 153	132	32 343	április
Takarmánykukorica					
Franciaország					
*Creil	115	30 437	152	37 349	április
Bordeaux/Bayonne	119	31 499	154	37 840	április
La Pallice	119	31 499	150	36 858	április
Németország					
Hamburg	132	35 058	172	42 224	április
Olaszország					
Bologna					április
Spanyolország					
**Barcelona					április

*FOB - Free on Board-bérmentesen a hajó fedélzetére rakva

** - import búzaár

Forrás: HGCA- The Home Grown Cereals Authority

TAKARMÁNYBÚZA ÉS TAKARMÁNYÁRPA HATÁRIDŐS KIKÖTŐI ÁRA

	Piaci ár EUR/tonna	Piaci ár Ft/t	Szállítási hónap
Takarmányárpa	2007. 15. hét		
Anglia			
Kelet-Anglia			április
Franciaország			
Rouen	135	33 176	április
La Pallice	136	33 421	április
* Creil	129	31 703	április
Németország			
Hamburg	141	34 614	március
Hannover			március
München	139	34 123	március
Drezda			március
Dánia			
Koppenhága			március
Olaszország			
Bologna			március
Belgium			
Brüsszel	146	35 842	március
Spanyolország			
Barcelona			március
Ausztria			
Bécs			március
Finnország			
Raisio	119	29 152	március
Takarmánybúza			
Franciaország			
*Creil	139	34 157	április
Németország			
Hamburg	151	37 069	március
Dánia			
Koppenhága			március
Belgium			
Brüsszel	156	38 296	március

*FOB - Free on Board-bérmertesen a hajó fedélzetére rakva

Forrás: HGCA- The Home Grown Cereals Authority

CUKOR PIACI JELENTÉS

Elemzés

Világpiaci helyzet

Március második felében megállt a fehércukor árának mérsékelt csökkenése. Ezzel szemben tovább esett a nyerscukor ára, ami továbbra is fehércukor hiányból következik (1-4. ábra). Április elején kissé ismét estek a cukorárak, de a májusi és augusztusi jegyzések már megegyeznek az eredeti szintjükkel. Mind a nyers-, mind a fehércukor áránál megfigyelhető, hogy a távolabbi határidőre szóló jegyzések egyenletesen tovább csökkennek. Ennek oka továbbra is az év második felében betakarításra kerülő dél-amerikai és ázsiai jelentősre becsült termés.

Hazai és európai uniós körkép

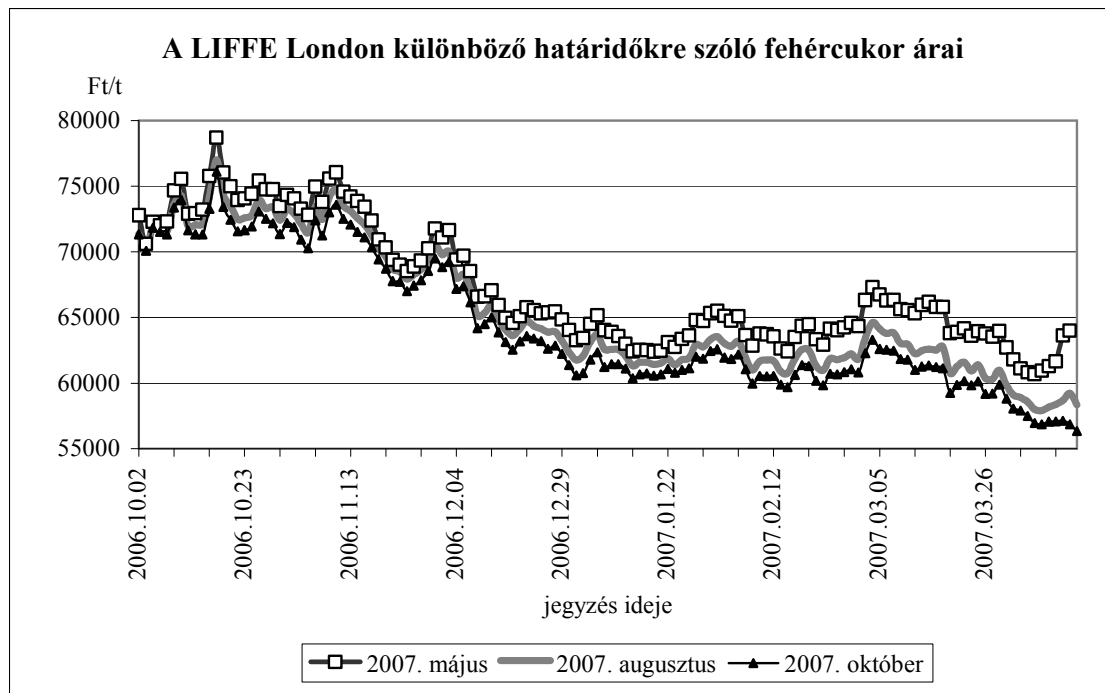
Az Európai Unióban megjelent a 2 millió tonnás, átlagosan 12%-os kötelező kvótacsökkentés országokénti bontása. A várakozásokkal ellentétben a kvótacsökkentés figyelembe veszi a kvótavisszaadások számát. Így a nagyobb mennyiségű kvótát visszaadók, elsősorban a déli, északi és közép-európai államok kisebb, a versenyképesebb nyugat-európai államok pedig nagyobb, jellemzően 13,5%-os kvótaszűkítéssel számolhatnak. A kvótájuk több mint 50%-át leadó tagállamokra nem vonatkozik a mennyiségcsökkentés. A Bizottság jelezte, hogy további kvótavágások is elképzelhetők, amennyiben a következő gazdasági években nem az elvárt ütemben történik a kvóták visszaadása.

A cukorpiaci szerkezetátalakítás újabb híre, hogy a Südzucker, a Magyar Cukor Rt. közvetett tulajdonosa két németországi gyárat (regensburgi és a gross-geraui) zárja be. A hírek nem szólnak kvótavisszaadásról, tehát a cég a cukorgyárak kvótáit a többi németországi üzem között osztja szét.

A hazai termékpályát is jelentősen érintette a kvótacsökkentés, a várt 12% helyett csupán 6,2%-kal csökkent a kvóta. Így 280 ezer tonna cukor termelésére nyílik mód a 2007/2008. gazdasági évben. A cukorgyárak már megkötötték a szerződéseket a termelőkkel, és szétosztották a termelők között a 2007. évben beszállítandó cukorrépa mennyiségét. Az AKI PÁIR információi szerint, melyek a cukorrépa-termelés 11%-át jelentő termelők körére vonatkoznak (1. táblázat) jól látható, hogy a kabai cukorgyár bezárásával csupán néhány termelőnek sikerült a szerencsi vagy a szolnoki gyárba szállítási jogot szereznie. Viszont a többi PÁIR-hoz tartozó termelő cukorrépatermő területe nem csökkent, hanem növekedett. Beigazolódott tehát, hogy ebben az évben a 29,78 euro/tonnás ár az erős forint mellett (245 forint/eurós árfolyam mellett várhatóan 7300 forint körül alakul az ár, ami 17%-os árcsökkenést jelent a tavalyi évhez képest) már sok répatermelőt a termelés feladására késztetett. A PÁIR-hoz jellemzően a nagyobb és hatékonyabb cukorrépa-termelők tartoznak. A cukorgyárak ezeknek a gazdaságoknak adták a kisebb, és a termelést már nem vállaló termelők szállítási jogát. Ezzel magyarázható a rendszerünkhöz tartozó gazdaságok vetésterületének növekedése, továbbá, hogy a nagyobb hajdúsági cégeknek sikerült szállítási jogot szerezni a Nordzucker csoport valamelyik gyárában.

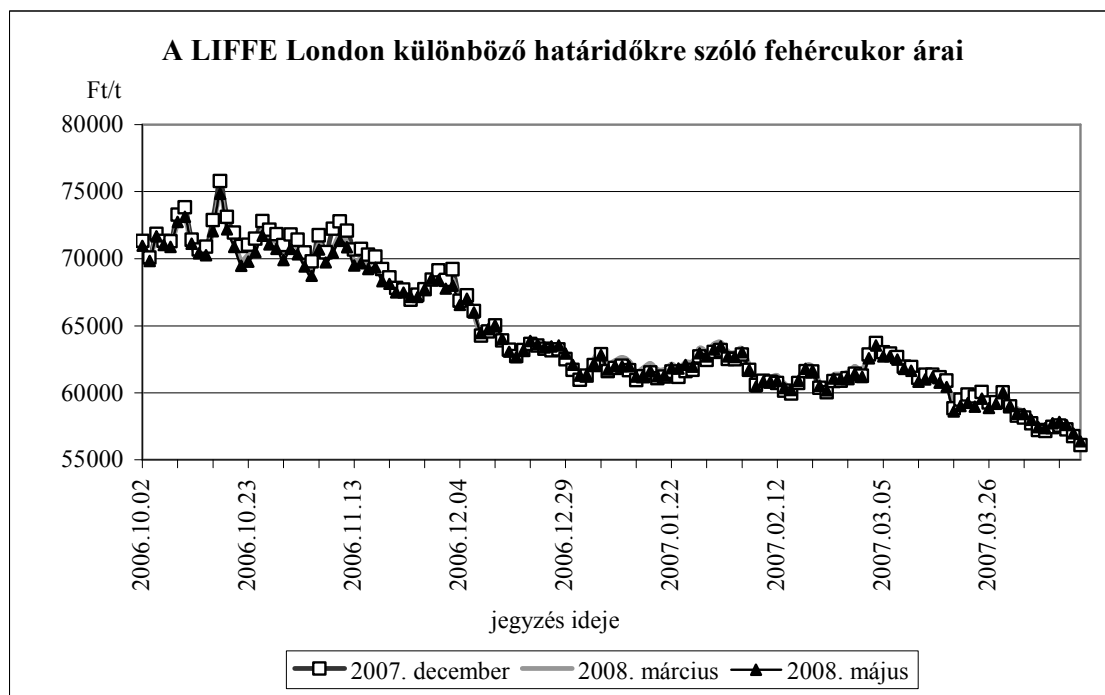
A hazai piacon kissé csökkent a fogyasztói cukorár, jelezve a cukorpiaci kínálat erősödését (5. ábra).

1. ábra



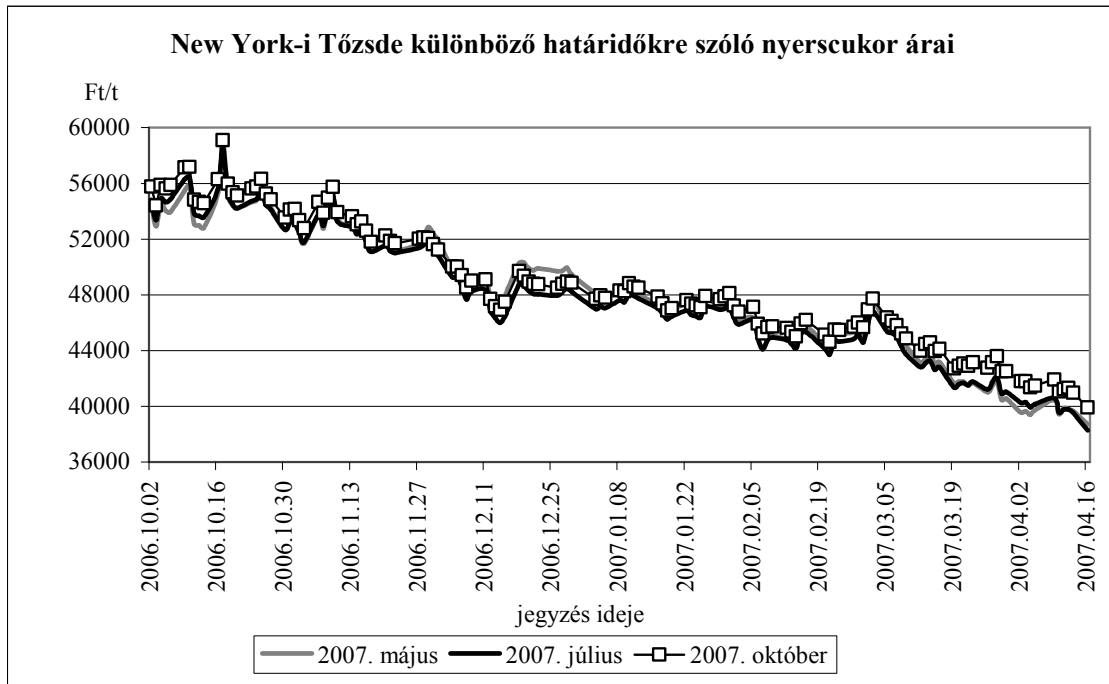
Forrás: International Financial Futures Exchange London

2. ábra



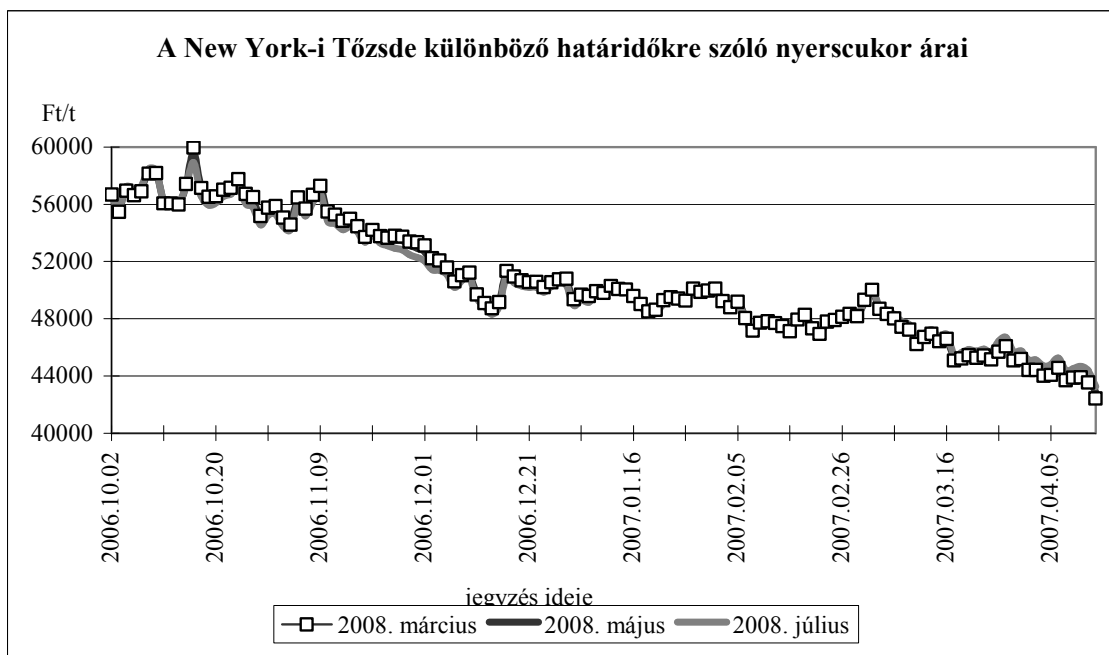
Forrás: International Financial Futures Exchange London

3. ábra



Forrás: NCSC-New York Sugar, Cotton, Cocoa, Coffee

4. ábra



Forrás: NCSC-New York Sugar, Cotton, Cocoa, Coffee

1.táblázat

A cukorrépa vetésterületének alakulása az AKI PÁIR adatgyűjtési körében

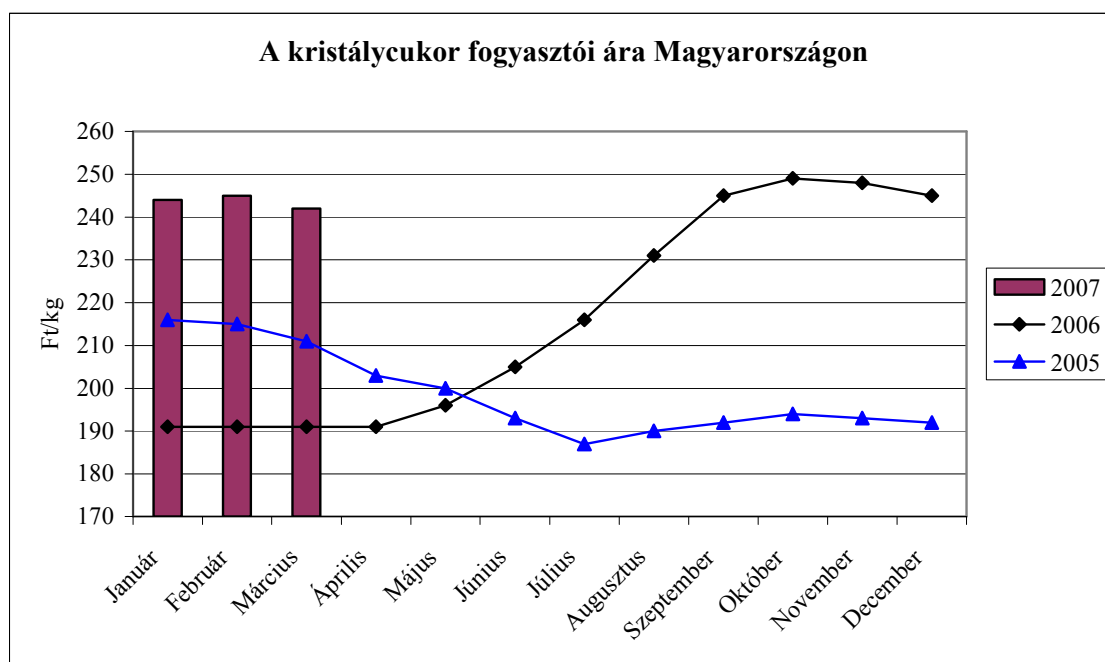
Reprezentativitás: 11%

Megnevezés		2007	2006
1. Körzet	Vetésterület (ha)	1421	1318
	Változás	107,8%	100,0%
2. Körzet	Vetésterület (ha)	3154	3313
	Változás	95,2%	100,0%
3. Körzet	Vetésterület (ha)	375	1791
	Változás	20,9%	100,0%
Összesen	Vetésterület (ha)	4950	6422
	Változás	77,1%	100,0%

Forrás: AKI

1. körzet: Nordzucker Csoport, Szerencs, Szolnok
 2. körzet: Agrana Csoport, Magyar Cukor Rt., Kaposvár, Petőháza
 3. körzet: Eastern Sugar Rt., Kaba

5. ábra



Forrás: KSH