



X. évfolyam/5. szám

2007.03.23.

2007. 11. hét

GABONA ÉS IPARI NÖVÉNYEK

Gabona piaci jelentés	2
A gabonafélék termelői ára	3
Kötési árak a Budapesti Értéktőzsde Áru- piaci szekcióján	6
Gabona alapú termékek feldolgozói értéke- sítési átlagárai	9
Külföldi piaci információk (Keresztessyné Mohr Katalin).....	11

Készítette:

Keményné Horváth Zsuzsanna

E-mail: Horvath.Zsuzsanna@akii.hu

Cukor piaci jelentés	15
-----------------------------------	-----------

A LIFFE fehércukor határidős árai... 15

New Yorki Tőzsde nyerscukor határidős
árai

A kristálycukor fogyasztói ára.....27

Készítette:

Kemény Gábor

E-mail: Kemeny.Gabor@akii.hu

Kiadó:

Agrárgazdasági Kutató Intézet

Piaci-árinformációs Szolgálat

Magyarország, H-1463 Budapest Pf. 944

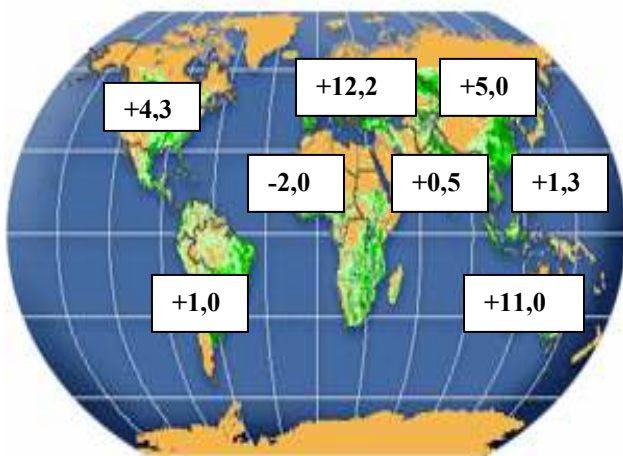
Telefon: (0036) 1 476 6092, Fax: (0036) 1

217 8111 Internet: **www.akii.hu**

GABONAPIACI JELENTÉS

A búza világpiaci kínálata

A világ búzatermelése 34 millió tonnával növekedhet a francia ONIC előrejelzése szerint a 2007/2008. gazdasági évben. Termésnövekedés az USA-ban (+4,3 millió tonna), Ausztráliában (+11 millió tonna), Indiában (+0,5 millió tonna), Kínában (+1,3 millió tonna), Argentínában (+1 millió tonna), Oroszországban (+5 millió tonna), és az Unióban (+12,2 millió tonna) várható. Az észak-afrikai régióban viszont 2 millió tonna terméskiesésre számítanak.



Forrás: l'Office National Interprofessionnel des Grandes Cultures

Gabonapiaci körkép az EU-27-ben

Az EU-27 **gabonatermelése** 9%-kal haladhatja meg az előző évi termelést, a 2007/2008. gazdasági évben elérheti a 284 millió tonnát.

Az EU-27 **búzatermelését** jelenleg 127,4 millió tonnára becsülik, ami 10,9 millió tonnával több az elmúlt év termésénél. Növekedés várható Németországban (+1,8 millió tonna), Franciaországban (+ 3,7 millió tonna) és Lengyelországban (+1,5 millió tonna).

Az EU-27-ben a búza iránti kereslet 5,9 millió tonnával emelkedhet a 2007/2008. gazdasági évben, az import várhatóan 1,1 millió tonnával, az export pedig 12,5 millió tonnával lehet több.

Az **árpatermelés** az EU-27-ben 5 millió tonnával növekedhet, 60,6 millió tonnára 2007/2008-ban. Az előrejelzések szerint emel-

kedés elsősorban Németországban (+0,7 millió tonna), Spanyolországban (+0,8 millió tonna) és Franciaországban (+1 millió tonna) várható.

Az EU-27 **kukoricatermelése** a becslések szerint 4,3 millió tonnával haladhatja meg a már fent említett gazdasági évben az előző év termését, elérve az 52,7 millió tonnát. A nagyobb vetésterületek miatt Franciaországban (+0,9 millió tonna), Lengyelországban (+0,5 millió tonna) és Romániában (+1,3 millió tonna) egyaránt terméstöbbletre számítanak. Az uniós fogyasztás 1 millió tonnával emelkedhet, az import ugyanennyivel csökkenhet a 2007/2008. gazdasági évben (Forrás: The Home Grown Cereals Authority, 2007. március 19.).

A gabonafélék hazai és kelet-közép-európai termelői árai

A 11. héten az étkezési búza termelői ára 30 ezer forint közelében változott, mérsékelten csökkent a korábbi hetekhez képest. A 2005. és 2006. évek 11. hetének termelői árait 5-6 ezer forintra haladta meg, és mintegy 10 ezer forintra maradt el a 2004. évi termelői árszinttől (1-2. táblázat, 1. ábra).

A kelet-közép- és nyugat-európai országoknál az étkezési búza termelői árai magas szinten stagnálnak mondhatóak az előző hetekhez képest. A németországi, szlovákiai és angol termelői árak 35-36 ezer forint között változtak a 10. héten. A térségben továbbra is a lengyelországi termelői ár (47 ezer Ft) a legmagasabb, a kazah termelői ár (22 ezer Ft) pedig a legalacsonyabbnak tekinthető (3. táblázat).

Az amerikai és európai kikötőkben, tőzsdéken, továbbá a hazai tőzsdén is mérsékelten esett a búza és kukorica ára (3-4. ábra). A búza árcsökkenésének hátterében a 2007/2008. gazdasági évben várható nagyobb világpiaci kínálat áll. A várhatóan jobb argentin és brazil termés mérsékelten csökkentette a kukorica jegyzések árait is (11. táblázat). A bioetanol gyártás térhódítása a kukorica árára pozitívan hathat hazánkban is, ami a többi takarmánygubona árát is stabilizálhatja.

1. táblázat

A GABONAFÉLÉK TERMELŐI ÁRAI A 11. HÉTEN *SZÁRMAZÁSI HELY SZERINT

Megnevezés		*Szarmazási hely			Országos		
		Dunántúl	Alföld	Észak - Magyaro.	2007. 10. hét	2007. 11. hét	2007. 11-. hét/ 2007. 10. hét (%)
Étkezési búza	tonna	363,43	8727,96	1069,92	4866,31	10161,31	208,81
	Ft/t	33743,40	29585,72	28813,92	32439,95	29653,16	91,41
Takarmánybúza	tonna	-	-	-	-	-	-
	Ft/t	-	-	-	-	-	-
Takarmánykukorica	tonna	-	-	-	1480,82	-	-
	Ft/t	-	-	-	31214,27	-	-
Takarmányárpa	tonna	-	-	-	-	-	-
	Ft/t	-	-	-	-	-	-

*Szarmazási hely, ahol a gabonát megtermelték

2. táblázat

A GABONAFÉLÉK TERMELŐI ÁRAI A 11. HÉTEN

Megnevezés		Országos				
		2006. 11. hét	2007. 10. hét	2007. 11. hét	2007.11. hét/ 2006. 11. hét (%)	2007. 11. hét/ 2007. 10. hét (%)
Étkezési búza	tonna	4852,80	4866,31	10161,31	209,39	208,81
	Ft/t	23718,75	32439,95	29653,16	125,02	91,41
Takarmánybúza	tonna	304,47	-	-	-	-
	Ft/t	22500,00	-	-	-	-
Takarmánykukorica	tonna	10926,41	1480,82	-	-	-
	Ft/t	23620,06	31214,27	-	-	-
Takarmányárpa	tonna	-	-	-	-	-
	Ft/t	-	-	-	-	-

**AZ ÉTKEZÉSI BÚZA TERMELŐI ÁRÁNAK ALAKULÁSA
NÉHÁNY KELET-KÖZÉP- ÉS NYUGAT-EURÓPAI ORSZÁGBAN**

hetek	Észtország	Nagy-Britannia	Németország	Szlovákia	Magyarország
Ft/tonna					
2006/45	33 320	39 100	34 870	31 820	30 186
46	30 700	40 220	35 120	32 540	30 952
47	34 070		35 190	33 140	29 370
48	34 060	37 670	35 560	32 330	29 059
49	29 520	38 080	35 170	32 030	30 553
50	37 760		35 210	33 200	28 107
51	34 880	38 110	34 730	32 650	
52	37 320	38 560		33 670	
2007/1	32 650	37 060	35 080	32 440	
2	32 360	35 890	34 860	34 060	32 360
3	32 610	36 410	34 930	32 420	32 610
4	31 550			33 810	31 550
5	32 330	37 800	35 850	35 300	32 335
6	30 390	37 930	35 660	34 480	30 390
7	32 030	36 080	35 850	36 400	32 030
8	32 020	35 810	35 480	36 750	32 020
9		36 090	35 640	37 020	37 326
10		35 980	35 510	36 150	32 439
11					29 653

hetek	Ukrajna	Lengyelország	Kazahsztán	Bulgária	Litvánia
Ft/tonna					
2006/45	29 480	40 090		32 650	37 460
46	30 910	40 630		35 860	37 850
47		40 980		38 330	37 220
48		41 460	21 500	39 020	39 270
49		41 600		39 040	38 330
50			22 540		
51		42 590	22 250	38 200	37 390
52		43 000	22 240	38 610	37 780
2007/1		43 610	23 860	38 070	37 460
2	30 460	44 810		37 760	37 350
3	29 500	45 860	24 050	37 510	39 310
4	29 020	46 620	23 940	37 400	36 580
5		46 910	23 400	37 870	37 490
6		47 290	23 290	37 690	39 460
7		47 120	23 350	37 820	39 770
8		46 730	22 370	37 490	38 120
9		47 350	22 600	37 530	39 890
10		47 540		37 980	39 100
11					

Megjegyzés-az ár a következő standardra vonatkozik:

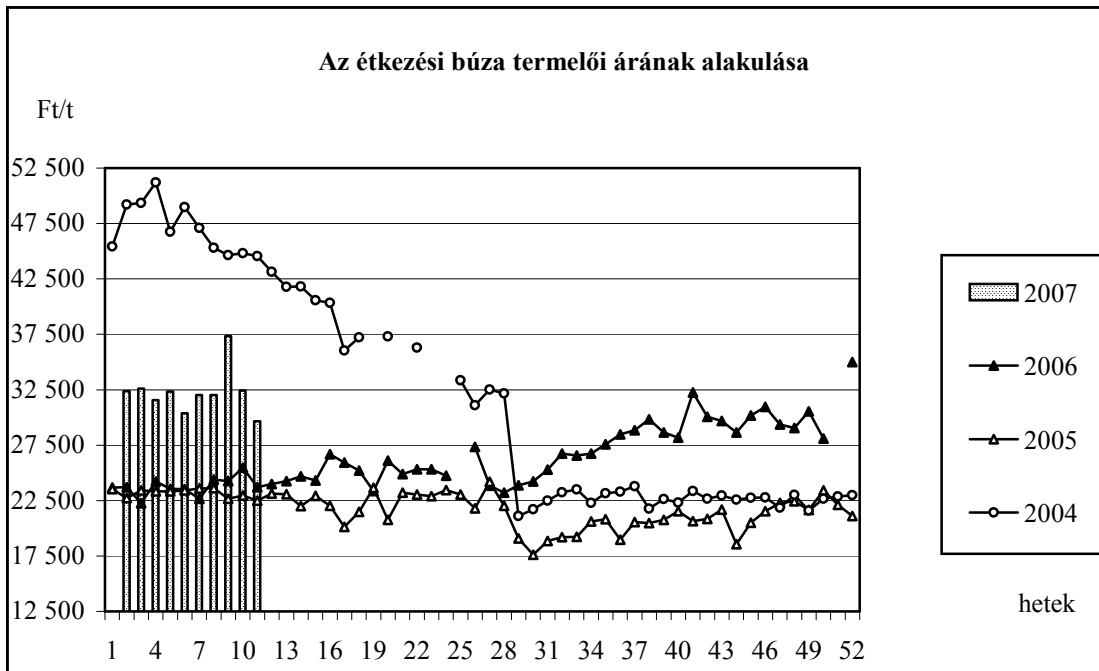
- hektolitersúly min. 73 kg
- nedvességtartalom max.. 14,5%
- idegen magtartalom max. 7%
- csírázott szemszázalék max. 4%
- Hageberg-féle esésszám min. 220

Eltérések a standardtól:

- Bulgária -hektolitersúly min.76kg, nedvességtartalom max.14%, idegen magtartalom max.4%
- Csehország -hektolitersúly min 76kg, nedvességtartalom max.14%, idegen magtartalom 6%, csírázott szemszázalék 2,5%
- Észtország- hektolitersúly 72 kg, Hageberg-féle esésszám 180, csírázott szemszázalék 3%
- Lengyelország -hektolitersúly min.76 kg, idegen magtartalom max. 6%
- Magyarország -hektolitersúly 76 kg, csírázott szemszázalék max. 2%, Hageberg-féle esésszám 230
- Nagy-Britannia -hektolitersúly min.76 kg, Hageberg-féle esésszám 250
- Szlovákia- hektolitersúly min. 76 kg, nedvességtartalom max. 14%,
- Ukrajna - 12%-os fehérjetartalom, idegen magtartalom max. 8%
- Oroszország- nedvességtartalom max. 15%,

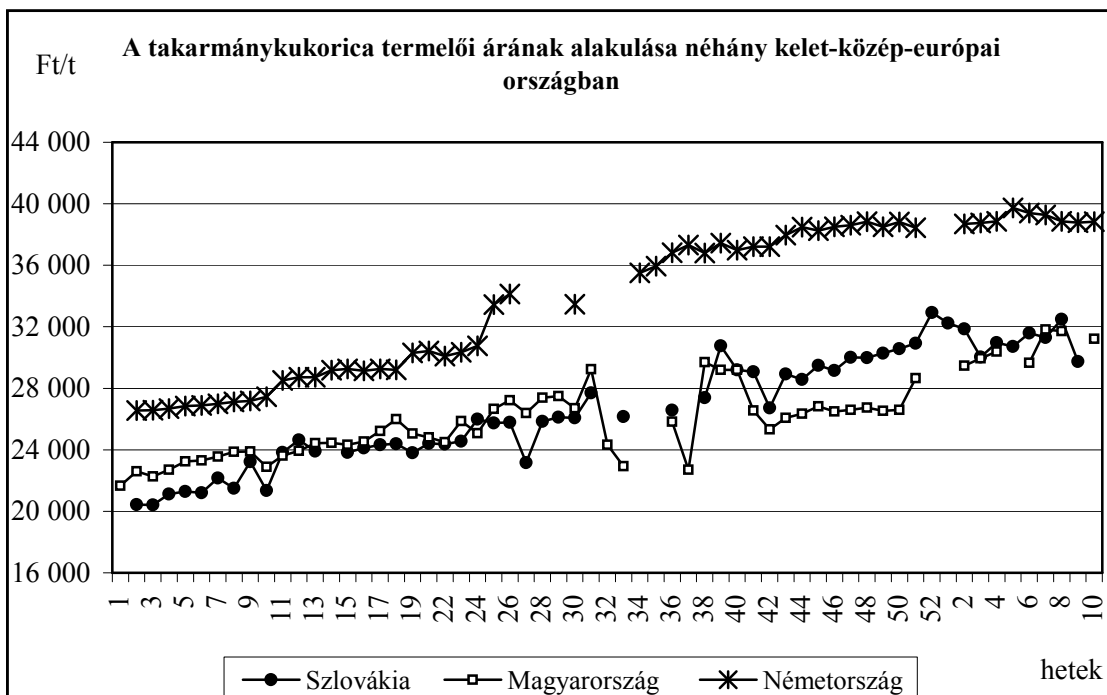
Forrás: AGRIMIS-Portal für Agrarmarkt-Informationssysteme, 2007. 11. hét

1. ábra



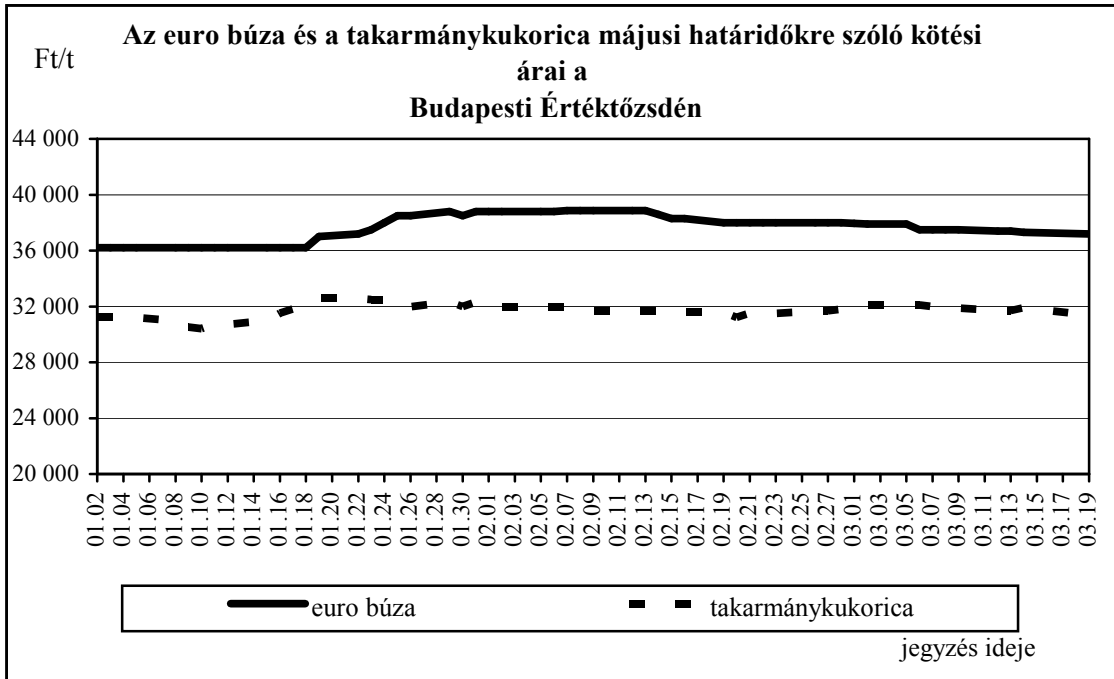
Forrás: PÁIR, termelői ár: ÁFA és szállítási költség nélküli ár

2. ábra

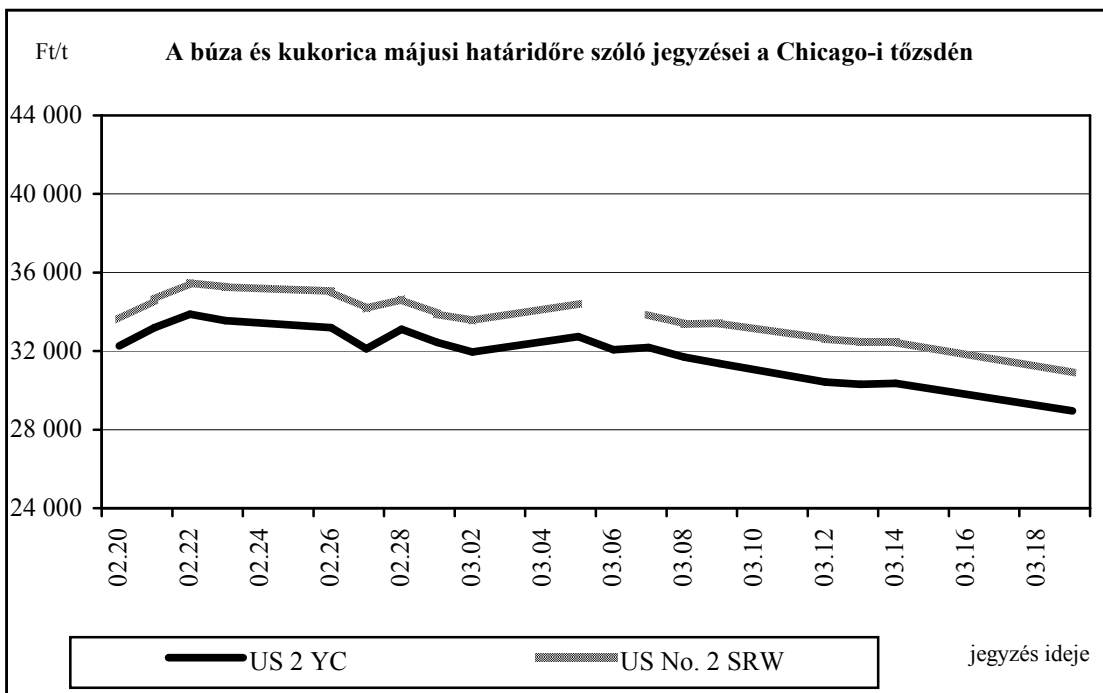


Forrás: AGRIMIS-Portal für Agrarmarkt-Informationssysteme

3. ábra

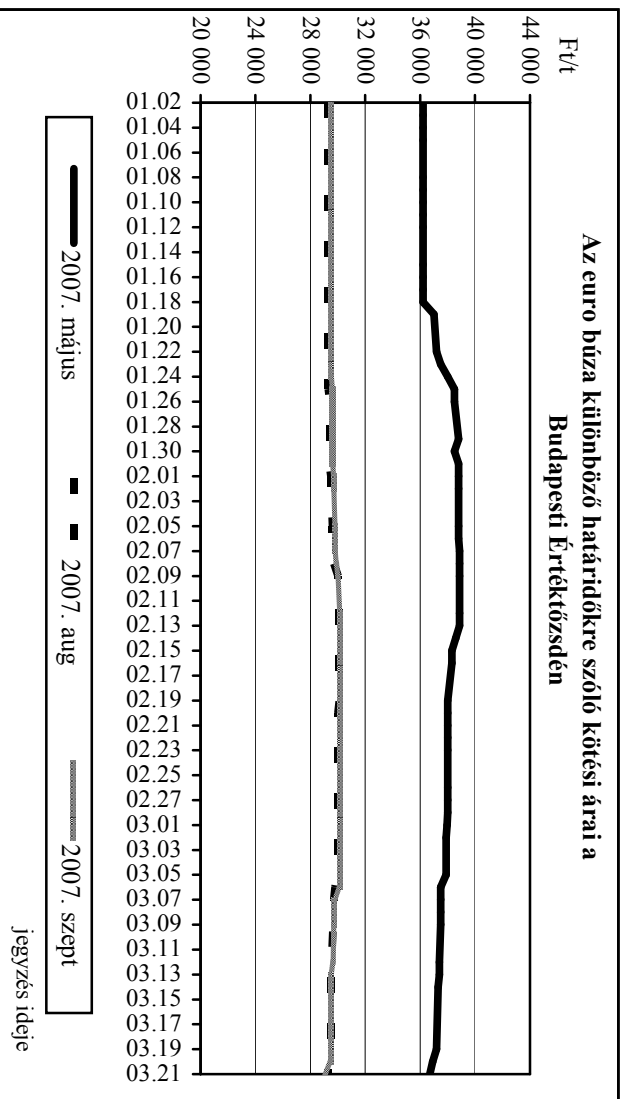


4. ábra

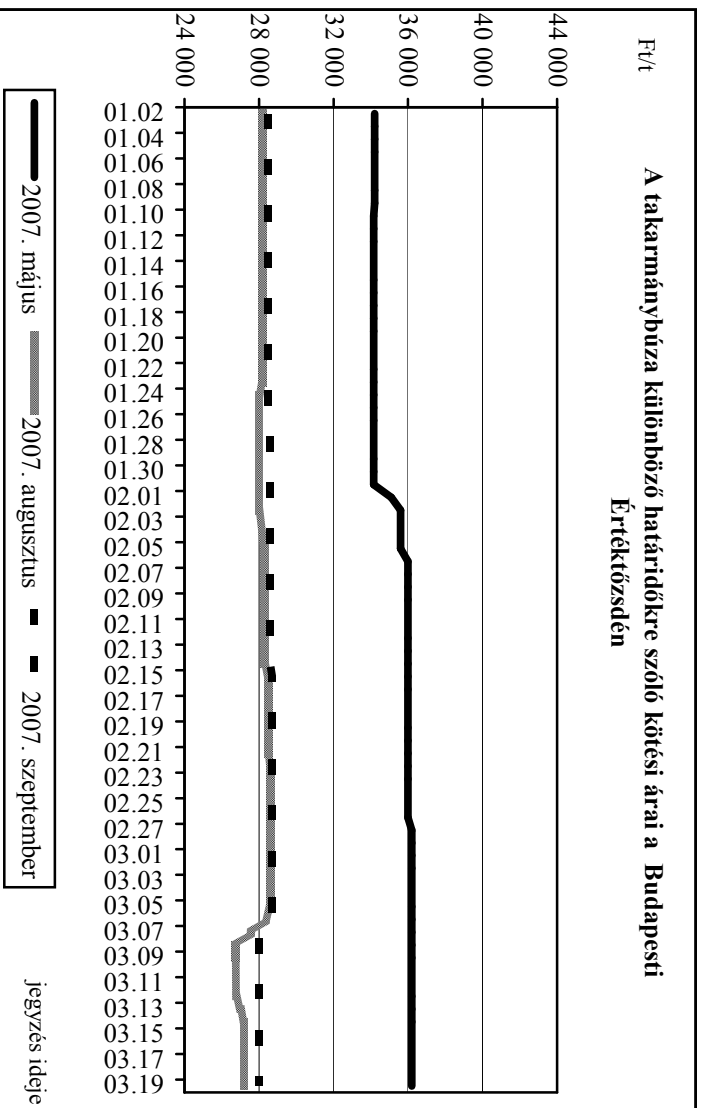


Forrás:CBOT-Chicago Board of Trade

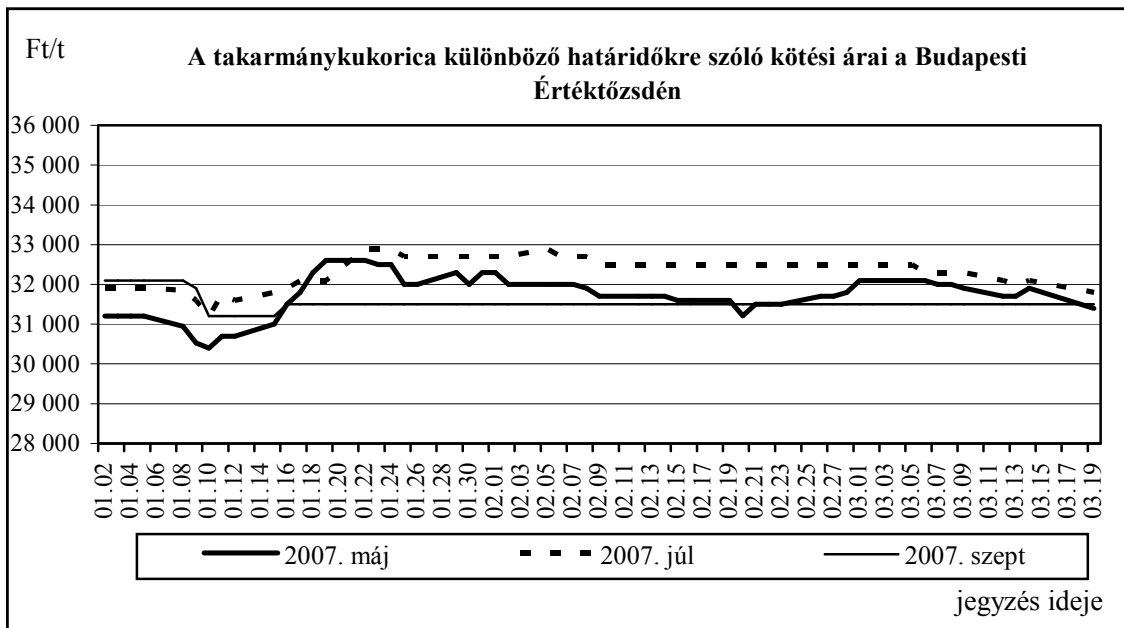
5. ábra



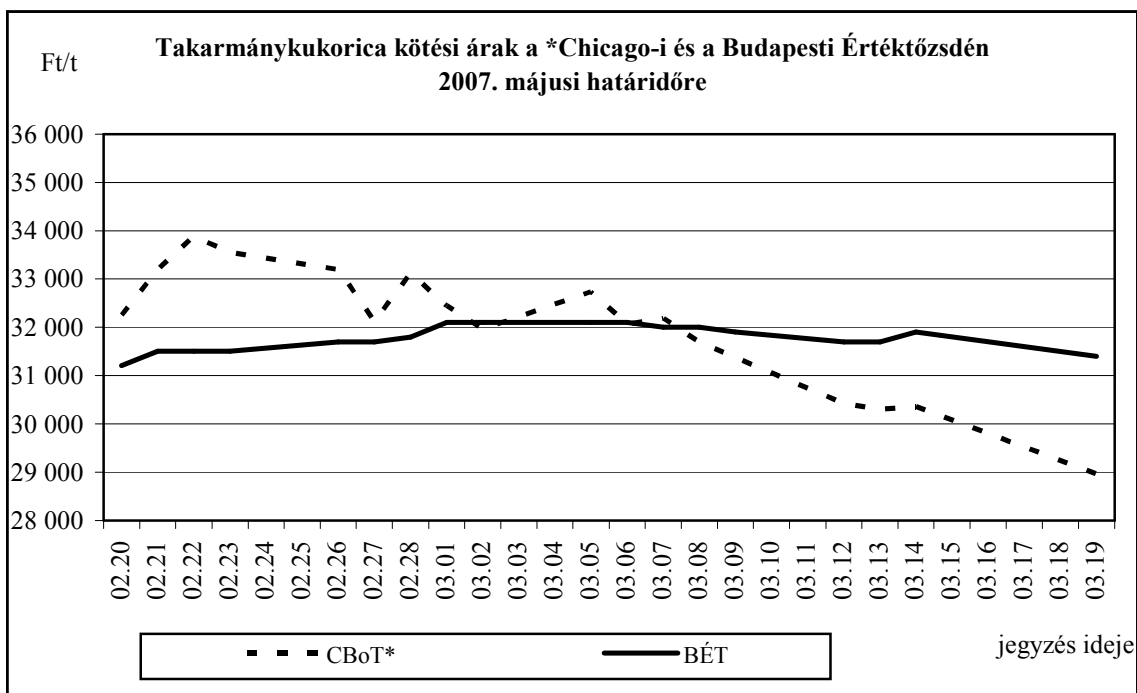
6. ábra



7. ábra



8. ábra



*CBOT-Chicago Board of Trade (US 2YC, Golf- USA No. 2 Yellow Corn)

GABONA ALAPÚ TERMÉKEK ÉRTÉKESÍTÉSI ÁRAI A 11. HÉTEN

Gabonaipari termékek		Körzetek			Országos				
		Alföld	Dunántúl	Észak - Magyaró.	2006. 11. hét	2007. 10. hét	2007. 11. hét	2007.11. hét/ 2006. 11. hét (%)	2007. 11. hét/ 2007. 10. hét (%)
Finomliszt BL 55 ömlesztett	tonna	202,98	548,72	-	377,69	869,74	751,70	199,03	86,43
	Ft/kg	57,98	55,04	-	39,05	56,52	55,83	142,99	98,78
Finomliszt BL 55 zsákos	tonna	285,16	519,35	-	627,00	1061,00	804,51	128,31	75,83
	Ft/kg	57,99	57,08	-	40,73	57,29	57,41	140,95	100,21
Finomliszt BL 55 zacskós	tonna	208,09	229,67	-	280,10	744,33	437,76	156,29	58,81
	Ft/kg	63,73	64,39	-	49,78	62,24	64,08	128,73	102,96
Rétesliszt BFF 55 ömlesztett	tonna	54,00	-	-	47,00	36,00	54,00	114,89	150,00
	Ft/kg	61,69	-	-	47,40	62,00	61,69	130,13	99,49
Rétesliszt BFF 55 zsákos	tonna	29,80	-	-	28,50	82,45	29,80	104,56	36,14
	Ft/kg	67,32	-	-	49,27	62,87	67,32	136,63	107,08
Rétesliszt BFF 55 zacskós	tonna	29,67	9,11	-	26,42	38,12	38,78	146,79	101,73
	Ft/kg	71,06	76,23	-	56,08	71,94	72,27	128,87	100,45
Fehér kenyérliszt BL 80 ömlesztett	tonna	30,24	400,12	-	195,52	477,34	430,36	220,11	90,16
	Ft/kg	54,55	51,99	-	39,10	52,28	52,12	133,27	99,69
Fehér kenyérliszt BL 80 zsákos	tonna	207,77	353,90	-	630,05	685,18	561,67	89,15	81,97
	Ft/kg	55,92	54,20	-	40,24	55,12	54,77	136,13	99,36
Tésztaipari liszt TL 50 ömlesztett	tonna	-	32,00	-	20,66	165,13	32,00	154,89	19,38
	Ft/kg	-	60,00	-	43,00	58,78	60,00	139,53	102,08
Tésztaipari liszt TL 50 zsákos	tonna	1,05	6,50	-	22,10	45,55	7,55	34,16	16,58
	Ft/kg	71,00	64,31	-	46,35	60,77	65,24	140,76	107,35
Étkezési búzadara AD zacskós	tonna	6,47	14,32	-	14,67	59,71	20,79	141,73	34,82
	Ft/kg	73,24	75,14	-	58,31	70,03	74,55	127,86	106,45

A MEGFIGYELT GABONA ALAPÚ TERMÉKEK FOGYASZTÓI ÁRAI
2007. március 21.

Ft/mennyiségi egység

TERMÉKEK	KISZERELÉS	Auchan	CBA	Coop	Cora	Interspar	Match	Plus	Tesco
Finomliszt BL 55	1kg-os	84	69	75	-	89	75	79	94
Félbarna kenyér	1kg-os	166	125	-	129	164	-	-	158
4 tojásos száraztészta (Gyermelyi nagykocka fodr.)	500g	258	229	219	245	255	239	215	239
Étkezési búzadara AD	1kg-os	89	95	95	165	109	109	99	139
Fehér kenyér									
Duna kenyér	1kg-os	-	-	-	-	189	-	-	-
Első Pesti Malom Rt.	1kg-os	-	-	-	-	-	-	-	-
Erzsébet	1kg-os	-	-	-	-	-	-	-	198
Formakenyér	1kg-os	-	-	-	-	-	-	-	132
KREISZ alföldi	1kg-os	-	169	-	-	-	-	-	-
Saját termék	1kg-os	109	-	-	199	-	-	-	-
Tesco	1kg-os	-	-	-	-	-	-	-	169
Vécsey Kft.	1kg-os	-	-	-	-	-	-	189	-
Vita sütő	1kg-os	-	-	-	-	209	-	-	-

KÜLFÖLDI INFORMÁCIÓK

HATÁRIDŐS PIACOK (2007. március 16.)

6. táblázat

Búza

MATIF, Párizs			CBOT, Chicago *(ősz, lágy búza)			Kansas ***(ősz, kemény búza)			Minneapolis ***(tavaszi, kemény búza)			LIFFE****		
Szállítási határidő	EUR/ tonna	Ft/tonna	Szállítási határidő	USD / tonna	Ft/tonna	Szállítási határidő	USD / tonna	Ft/tonna	Szállítási határidő	USD / tonna	Ft/tonna	Szállítási határidő	GBP / tonna	Ft/tonna
2007. május	151,75	37 280	2007. május	169,28	31 288	2007. május	178,74	33 037	2007. május	184,99	34 192	2007. május	97,75	35 110
2007. szeptember	132,50	32 551	2007. július	174,15	32 188	2007. július	180,03	33 275	2007. július	188,38	34 818	2007. július	97,75	35 110
2007. november	137,25	33 718	2007. szeptember	177,82	32 866	2007. szeptember	183,33	33 885	2007. szeptember	190,31	35 175	2007. november	99,00	35 559
2008. január	138,00	33 902	2007. december	182,23	33 682	2007. december	186,82	34 530	2007. december	192,24	35 532	2008. január	88,50	31 787
2008. március	139,00	34 148	2008. március	185,90	34 360	2008. március	191,05	35 312	2008. március	194,72	35 990	2008. március	91,50	32 865
2008. május	140,00	34 394	2008. május	184,07	34 022	2008. május	188,48	34 837	2008. május	196,56	36 330	2008. május	92,75	33 314

*SRW-Soft Red Winter

**HRW-Hard Red Winter

***DNS-Dark Northern Spring

**** étkezési és takarmánybúza

CBOT-Chicago Board of Trade

KCBOT-Kansas City Board of Trade

MGE-Minneapolis Grain Exchange

Kukorica

7. táblázat

MATIF, Párizs			CBOT, Chicago		
Szállítási határidő	EUR/ tonna	Ft/tonna	Szállítási határidő	USD / tonna	Ft/tonna
2007. június	160,00	39 307	2007. május	157,28	29 070
2007. augusztus	162,75	39 983	2007. július	191,71	35 434
2007. november	144,00	35 376	2007. szeptember	158,96	29 381
2008. január	144,00	35 376	2007. december	158,66	29 325
2008. március	147,00	36 113	2008. március	162,01	29 944
2008. június	151,50	37 219	2008. május	163,78	30 271

MATIF-Marché A Terme d' Instruments Financiers

Árpa

8. táblázat

WCE, Winnipeg		
Szállítási határidő	CAD / tonna	Ft/tonna
2007. május	187,80	29 505
2007. július	197,50	30 195
2007. október	149,00	30 735
2007. december	154,00	24 195

WCE-Winnipeg Commodity Exchange

Forrás: HGCA- The Home Grown Cereals Authority

ÉTKEZÉSI BÚZA ÉS TAKARMÁNYKUKORICA HATÁRIDŐS KIKÖTŐI ÁRAI

	Piaci ár EUR/tonna	Piaci ár Ft/t	Piaci ár EUR/tonna	Piaci ár Ft/t	Szállítási hónap
Étkezési búza	2006.11. hét		2007. 11. hét		
Franciaország					
Rouen	107	27 732	149	36 526	március
La Pallice	110	28 565	150	36 885	március
* Creil	100	25 852	141	34 674	március
Németország					
Hamburg	112	29 047	151	37 096	március
Würzburg	105	27 102	147	36 113	március
Köln	115	29 696	154	37 833	március
Drezda	103	26 713	147	35 991	március
Dánia					
Koppenhága	156	40 523			március
Olaszország					
Milánó					március
Bologna					március
Belgium					
Brüsszel			153	37 588	március
Spanyolország					
**Barcelona	138	35 790			március
Ausztria					
Bécs	107	27 621	156	38 325	március
Finnország					
Nokia			132	32 428	március
Takarmánykukorica					
Franciaország					
*Creil	110	28 446	145	35 544	március
Bordeaux/Bayonne	117	30 391	154	37 755	március
La Pallice	117	30 391	154	37 745	március
Németország					
Hamburg	130	33 716	172	42 255	március
Olaszország					
Bologna					március
Spanyolország					
**Barcelona	140	36 309			március

*FOB - Free on Board-bérmentesen a hajó fedélzetére rakva

** - import búzaár

Forrás: HGCA- The Home Grown Cereals Authority

10. táblázat
TAKARMÁNYBÚZA ÉS TAKARMÁNYÁRPA HATÁRIDÓS KIKÖTŐI ÁRAI

	Piaci ár EUR/tonna	Piaci ár Ft/t	Szállítási hónap
Takarmányárpa	2007. 11. hét		
Anglia			
Kelet-Anglia	144	35 367	március
Franciaország			
Rouen	135	33 087	március
La Pallice	-	-	március
* Creil	-	-	március
Németország			
Hamburg	143	35 131	március
Hannover	136	33 288	március
München	140	34 394	március
Drezda	133	32 674	március
Dánia			
Koppenhága	-	-	március
Olaszország			
Bologna	-	-	március
Belgium			
Brüsszel	143	35 131	március
Spanyolország			
Barcelona	-	-	március
Ausztria			
Bécs	142	34 762	március
Finnország			
Raisio	119	29 296	március
Takarmánybúza			
Franciaország			
*Creil	139	34 070	március
Németország			
Hamburg	150	36 851	március
Dánia			
Koppenhága	-	-	március
Belgium			
Brüsszel	152	37 342	március

*FOB - Free on Board-bérmentesen a hajó fedélzetére rakva

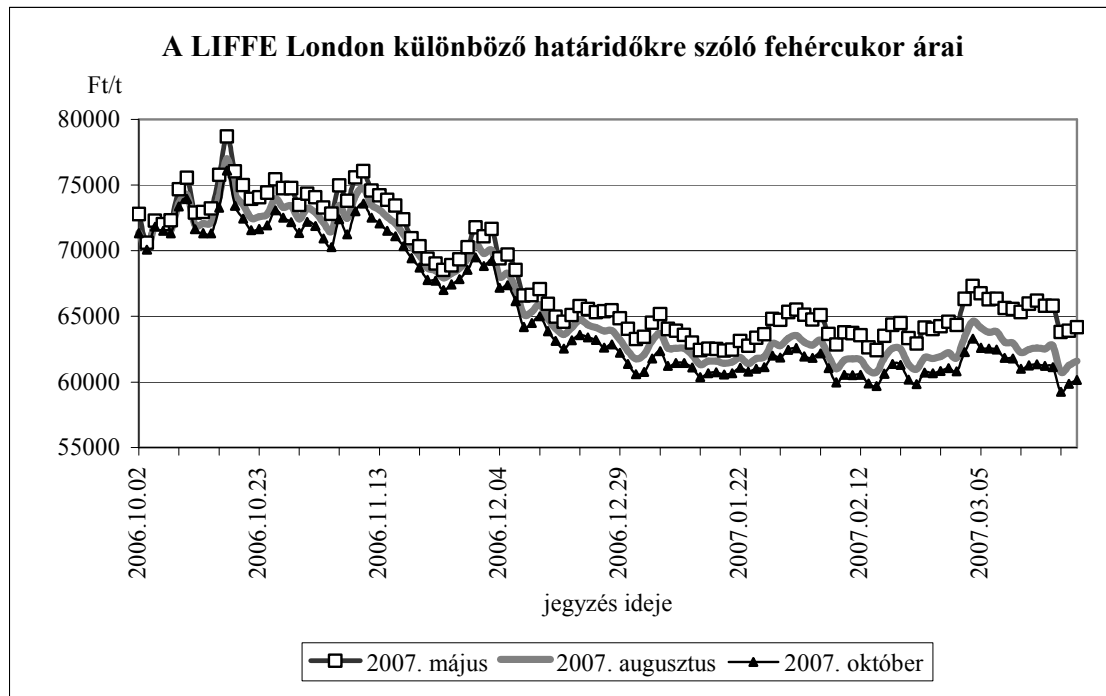
Forrás: HGCA- The Home Grown Cereals Authority

NEMZETKÖZI GABONAJEGYZÉSEK

BÚZA	USD/t	Ft/t	USD/t	Ft/t	Szállítási hónap	Kikötő
	2007.03.09.		2007.03.16.			
keménybúza						
⁽¹⁾ Kanada CWRS 13,5%	241,88	46 223,27	234,62	43 364,81	március	*FOB St. Lawrence
⁽²⁾ Ausztrália APH 14 %	258,70	49 437,57	255,90	47 298,00	március	*FOB Eastern States
⁽³⁾ US No. 2 DNS 14%	222,30	42 481,53	216,80	40 071,14	március	*FOB Portland
⁽⁴⁾ US No. 2 HRW	213,50	40 799,85	207,80	38 407,67	március	*FOB US Gulf
⁽⁵⁾ Ausztrália ASW	238,60	45 596,46	235,80	43 582,91	március	*FOB Eastern States
⁽⁶⁾ EU, Franciaó. alapminőség	205,30	39 232,83	209,20	38 666,44	március	*FOB Rouen
lágybúza						
⁽⁷⁾ US No. 2 SRW	176,90	33 805,59	166,30	30 737,23	március	*FOB US Gulf
⁽⁸⁾ Ukrajna lágý búza	—	—	—	—	március	*FOB Black Sea
DURUMBÚZA						
⁽⁹⁾ Kanada CWAD 1	243,50	46 532,85	244,80	45 246,38	március	*FOB St. Lawrence
⁽¹⁰⁾ Kanada CWAD 2	239,30	45 730,23	240,50	44 451,62	március	*FOB St. Lawrence
KUKORICA						
⁽¹¹⁾ US No. 3 YC	175,80	33 595,38	167,90	31 032,96	március	*FOB US Gulf
Argentína	167,10	31 932,81	163,10	30 145,77	március	*FOB Up River
ÁRPA						
⁽¹²⁾ EU, Franciaó., takarmány	177,60	33 939,36	179,80	33 232,43	március	*FOB Rouen
Ukrajna, takarmány	—	—	—	—	március	*FOB Black Sea
⁽¹³⁾ US PNW	—	—	—	—	március	*FOB PNW

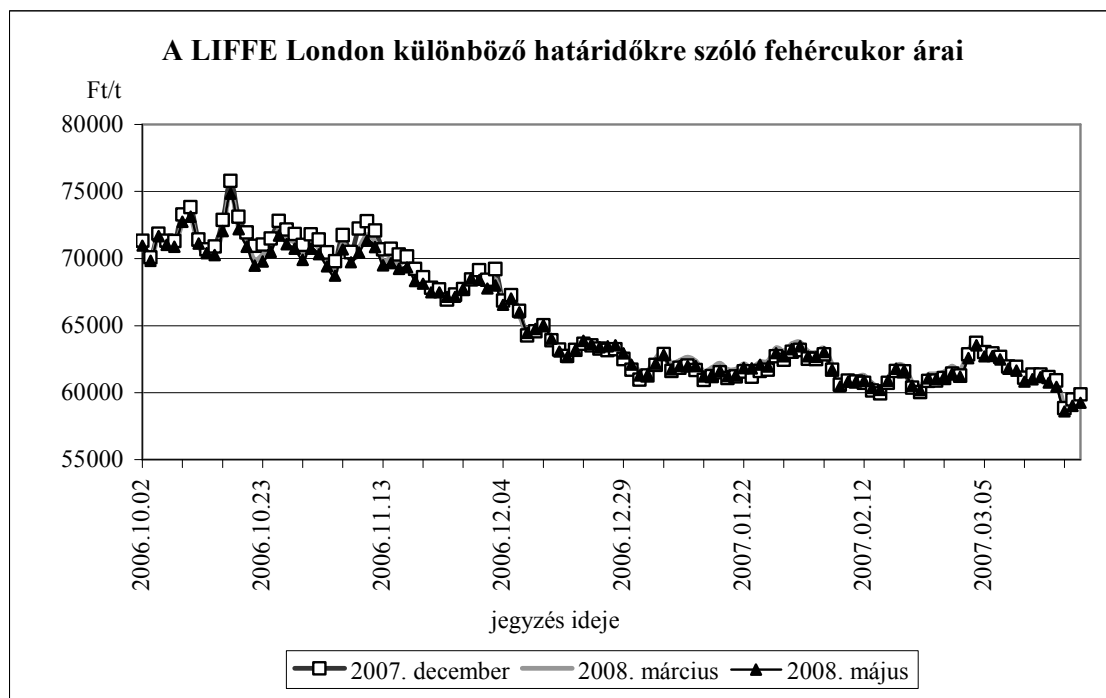
CUKOR PIACI JELENTÉS

1. ábra



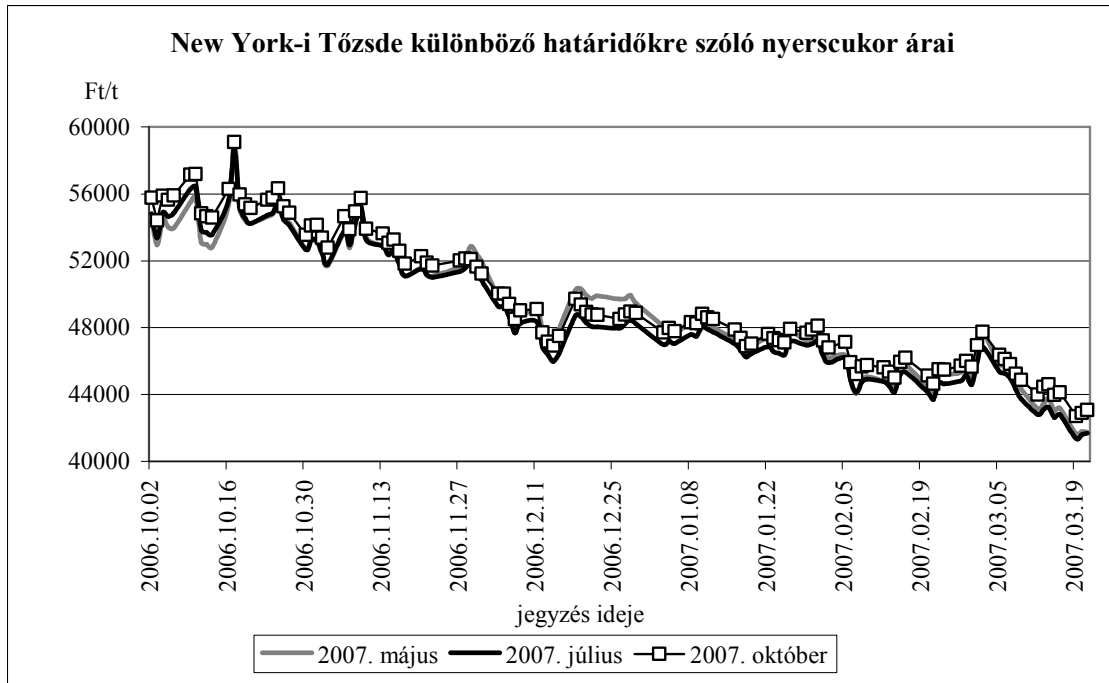
Forrás: International Financial Futures Exchange London

2. ábra



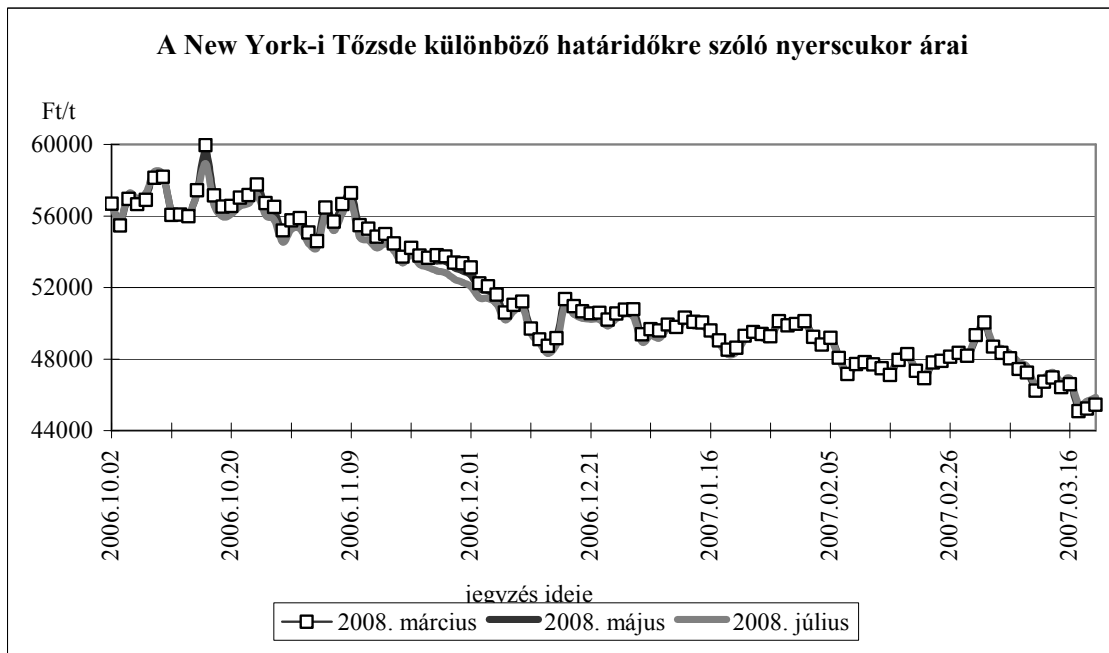
Forrás: International Financial Futures Exchange London

3. ábra



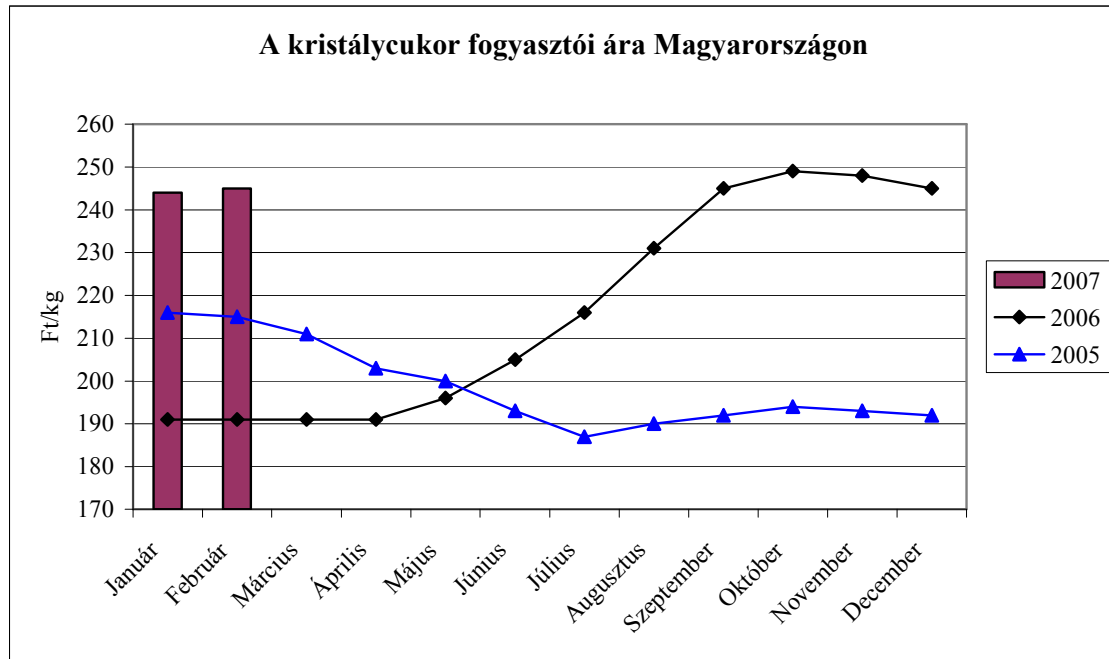
Forrás: NCSC-New York Sugar, Cotton, Cocoa, Coffee

4. ábra



Forrás: NCSC-New York Sugar, Cotton, Cocoa, Coffee

5. ábra



Forrás: KSH

