**XI. évfolyam/23. szám****2008.12.01.****2008/47. hét**

ÉLŐÁLLAT ÉS HÚS

Tartalom

Piaci jelentés	1
Ábrák	3
Táblázatok	7
Külpiaci információk.....	9

Osztályvezető:

Dr. Tunyoginé Nechay
Veronika

Összeállította:

Dr. Stummer Ildikó
E-mail: Stummer@akii.hu

Kiadó:

Agrárgazdasági Kutató Intézet
Piac-árinformációs Szolgálat
Magyarország
H-1093 Budapest, Zsil u. 3-5.
Telefon: (0036) 1 476 6093
(0036) 1 476-6092
Fax: (0036) 1 217 8111
Internet: www.aki.gov.hu
<https://pair.aki.gov.hu>

PIACI JELENTÉS

- **A hazai termelésből származó vágósertés termelői ára csökkent a 46. héten, majd stagnált.**
- **A forintgyengülés hatására az import sertések ára nőtt és meghaladta a hazai árakat.**
- **Folytatódott a vágómarha termelői árának csökkenése az utóbbi két hétben.**
- **A vágóbárány termelői ára a szezonális hatásoknak megfelelően emelkedett az elmúlt hetekben.**

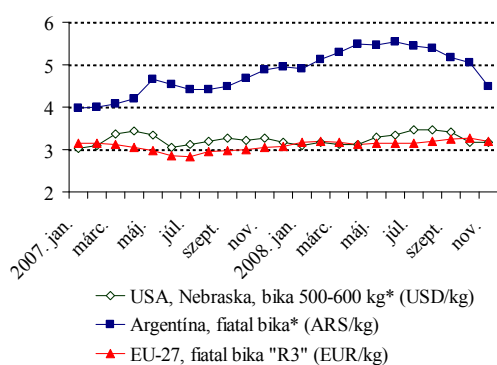
A FAO adatai szerint a világ marhahús-termelése 2008-ban 65,1 millió tonna lesz, 3%-kal csökken az előző évhez képest. A marhahús-fogyasztás hasonló mértékben csökken, a kereskedelemben pedig 7% körüli visszaesésre lehet számítani.

A világtermelés legnagyobb részét adó USA-ban a termelés várhatóan 1%-kal nő 2008-ban. A csökkenő fogyasztás mellett a felesleget az év első felében a külpiacokon vezették le (a marhahús-export 36%-kal nőtt az év első kilenc hónapjában), ugyanakkor a negyedik negyedévben a gyengülő külpiaci kereslet (főleg a legnagyobb piacnak számító Mexikó importigénye esik vissza), valamint a dollár erősödése az export csökkenését eredményezi.

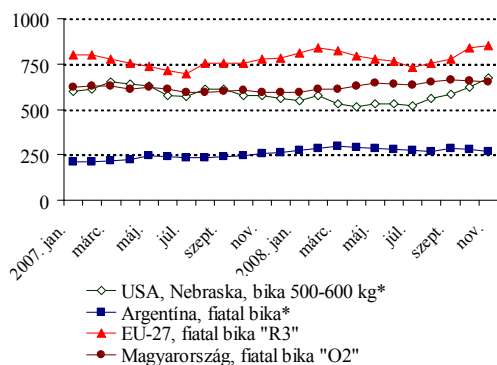
Brazíliában a fogyasztás kisebb mértékben csökken, mint a termelés, az export erőteljesen visszaesik az uniós szállítások korlátozása miatt. Az EU-ban a termelés és fogyasztás egyenlege továbbra is negatív marad.

Magyarország marhahús-termelése csökken 2008-ban. A szarvasmarha-kínálat szűkülése a marhavágás 7%-os visszaesését eredményezte vágósúlyban számolva az év első kilenc hónapjában, az AKI vágási statisztikai adatai szerint. Az egy évvel korábbival megegyező tehénvágás mellett a bika és üsző vágása 15%-kal esett vissza. Az élő marha és marhahús kivitele nőtt az év első nyolc hónapjában, ugyanakkor a marhahús-behozatal is bővült, és mind az élő szarvasmarha, mind pedig a marhahús külkereskedelmi egyenlege pozitív volt.

A marhahús világpiaci ára nemzeti valutában, hasított súlyban



A marhahús világpiaci ára (Ft/kg hasított hideg súly)



* átszámítási tényező élősúlyról hasított súlyra 0,63

Forrás: USDA, EU Bizottság, AKI, PÁIR

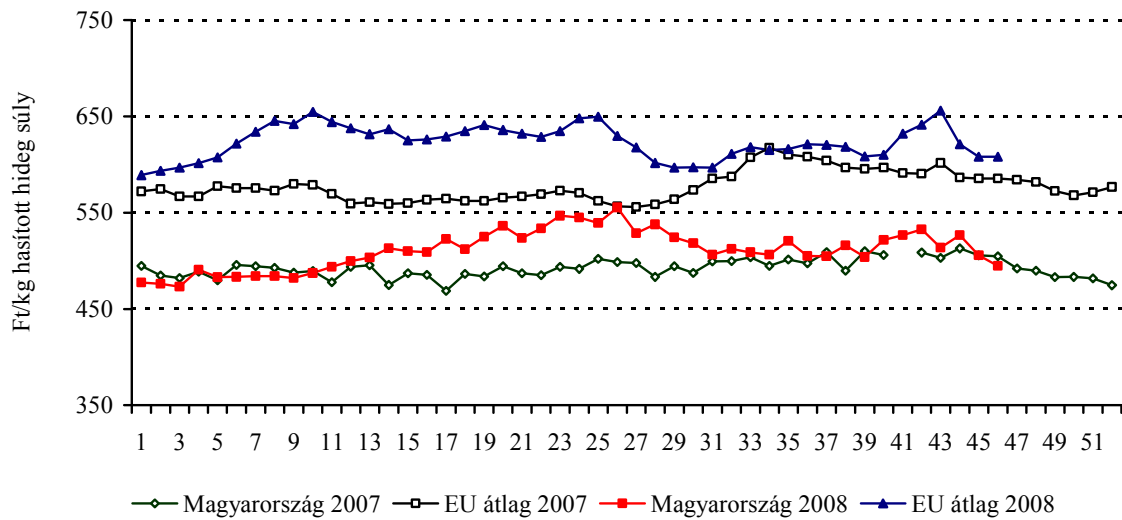
A világ marhahúspiacán a termelés és kereskedelem szempontjából

meghatározó régiókban (USA, Brazília, EU, Argentína, Uruguay) a csökkenő termelés és az élénk kereslet az év első felében az árak növekedését okozta, ugyanakkor az utóbbi hónapokban a kereslet gyengülése már árcsökkenést eredményezett.

Az USA-ban éves szinten a tehénárakban várható a legnagyobb növekedés (csaknem 9%), a bikaárak emelkedése ugyanakkor alig haladja meg az 1%-ot. Az EU-ban jelenleg csökkenő tendencia jellemzi az árakat. Éves szinten a tehén „O3” kereskedelmi osztály vágóhídi belépési ára csaknem 11%-kal nő az előző évhez viszonyítva, a bikaárak 9%-kal emelkednek, az üsző esetében pedig kisebb lesz az árnövekedés. A kínálat csökkenése, valamint az élénkülő külpiazi kereslet hatására Magyarországon is emelkedtek árak, éves szinten a vágómarha termelői árának 4% körüli növekedése várható.

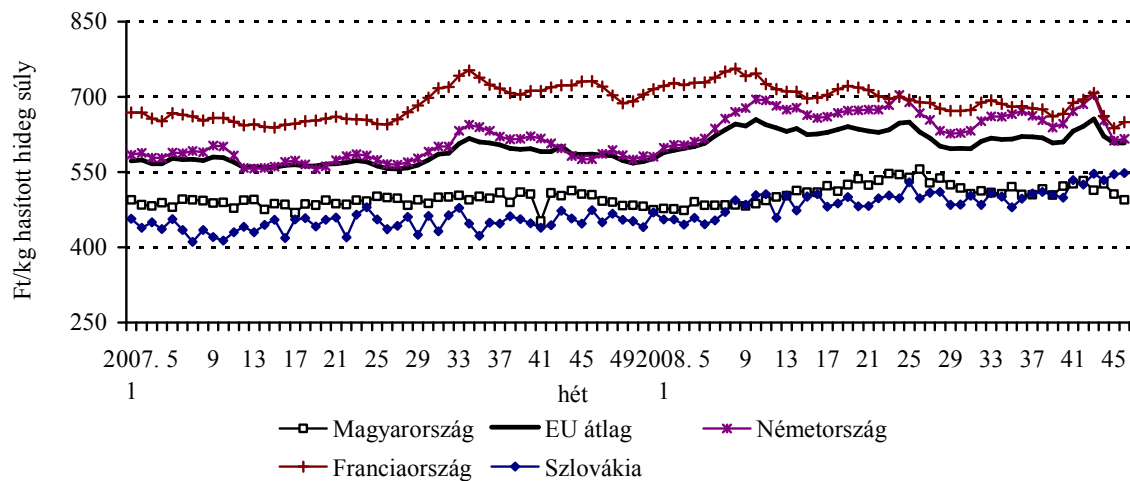
A világ marhapiacán az árak jövőbeni növekedését főleg a pénzügyi és gazdasági válság nyomán jelentkező keresletcsökkenés korlátozza. Ennek első jelei az orosz piacon már napjainkban is megfigyelhetők, ugyanis Oroszország a pénzügyi problémák miatt október végétől felfüggesztette a dél-amerikai országokból (főleg Brazília) származó marhahús szállításokat. Az EU Bizottság előrejelzése szerint 2009-ben már nem folytatódik az árak növekedése. Az EU-15-ben a tehénárak várhatóan 1,6%-kal csökkennek, a hímivarú szarvasmarhák esetében pedig az árak stagnálására vagy mérsékelt (1% alatti) emelkedésére lehet számítani. A hazai marhaárak tendenciája általában követi az uniós árak változását, ezért 2009-ben hasonló áralakulás várható.

A vágótehén "O3" vágóhídi belépési ára

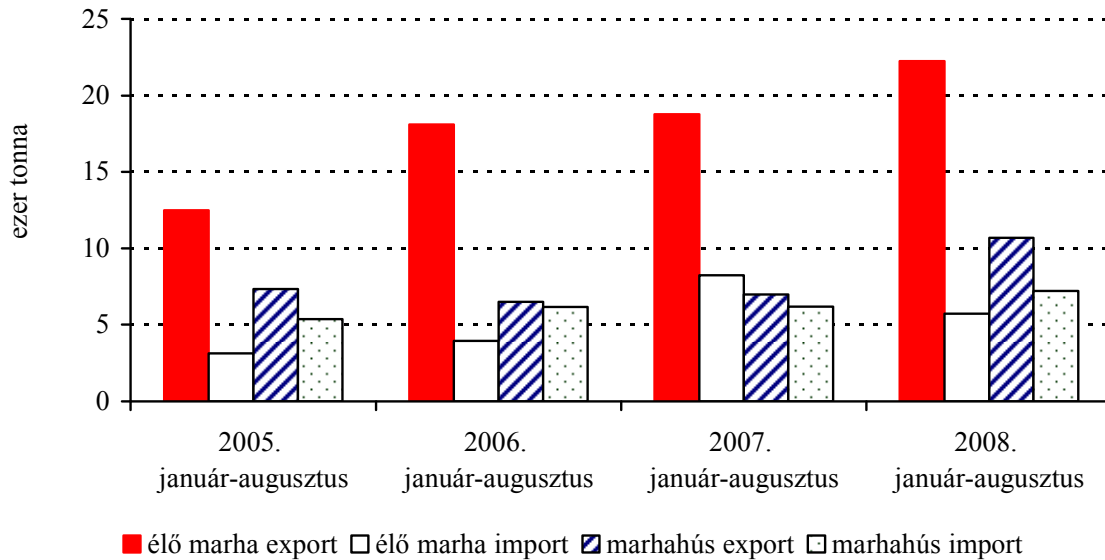


Forrás: EU Bizottság, AKI PÁIR

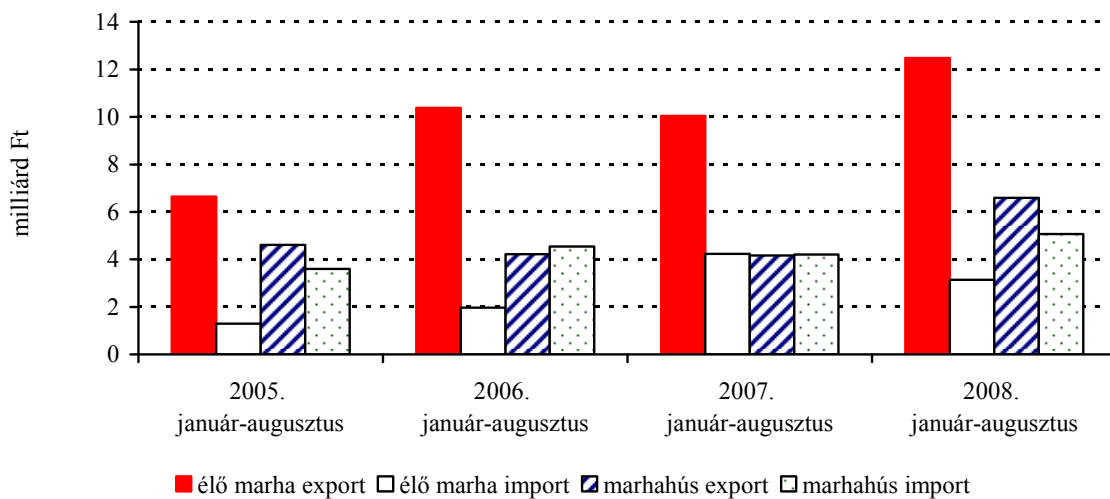
A vágótehén "O3" vágóhídi belépési ára az EU néhány tagállamában



Forrás: EU Bizottság, AKI PÁIR

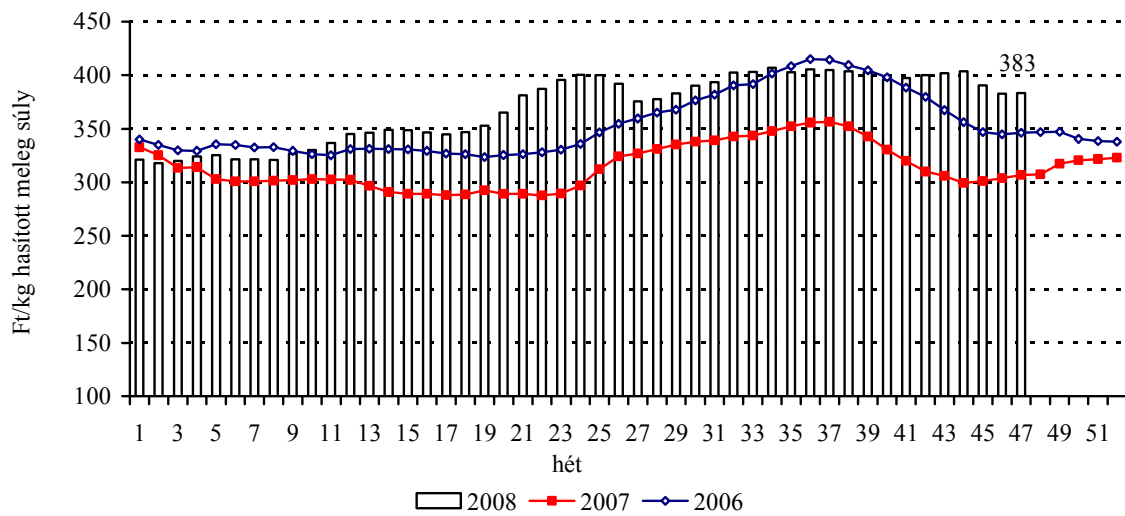
Az élő marha és marhahús külkereskedelem mennyisége


Forrás: KSH

Az élő marha és marhahús külkereskedelem értéke


Forrás: KSH

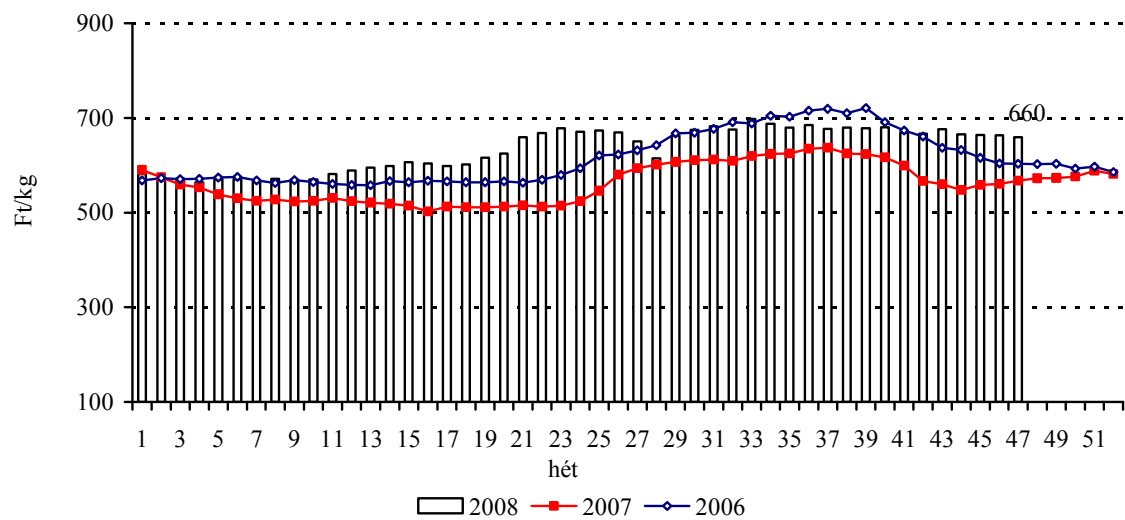
A hazai termelésből származó vágósertés* termelői ára



* S-P, Nem minősített, M1.

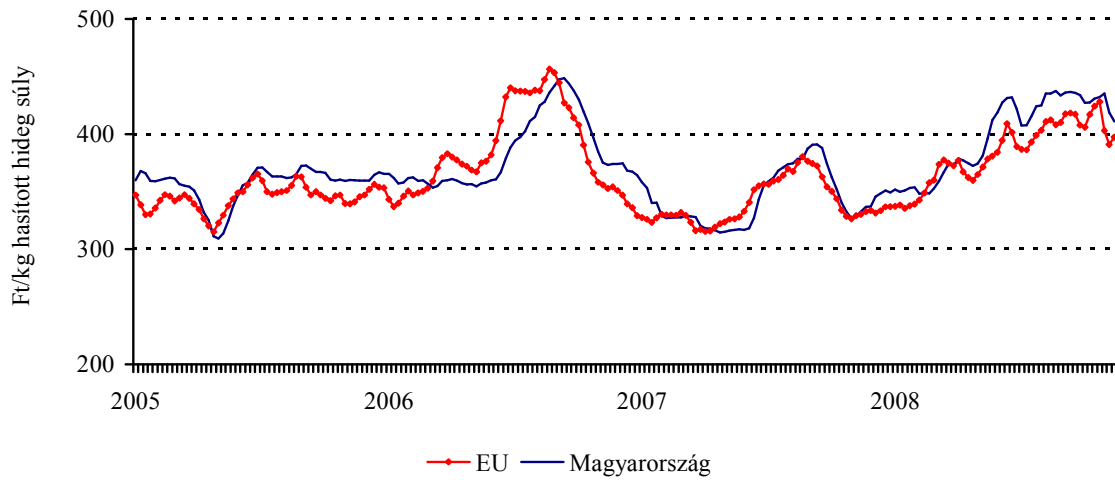
Forrás: AKI PÁIR

A csontos sertéshús, lehúzott, félben értékesítési ára



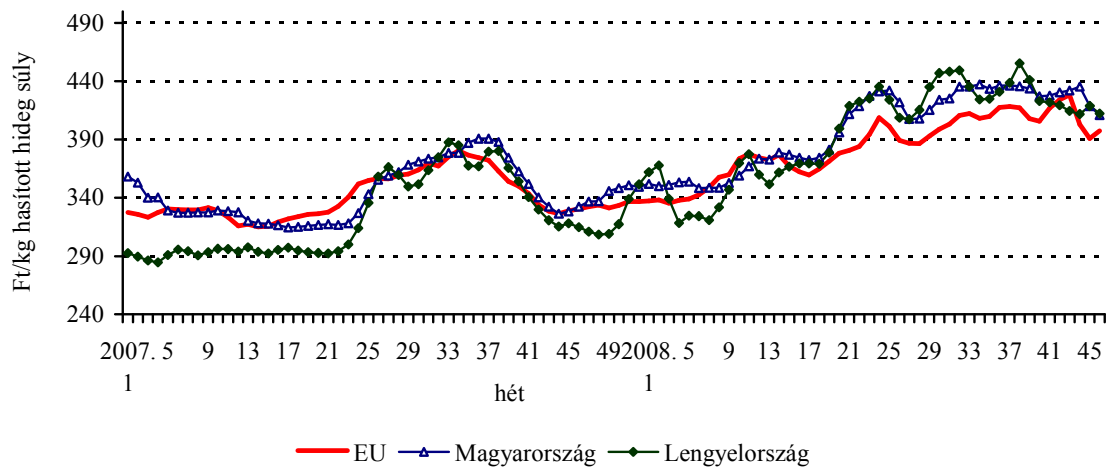
Forrás: AKI PÁIR

A vágósertés vágóhídi belépési ára
("E" minőségi kategória)



Forrás: EU Bizottság, AKI PÁIR

A vágósertés ("E" minőségi kategória)
vágóhídi belépési ára az EU néhány tagállamában



Forrás: EU Bizottság, AKI PÁIR

1. táblázat
A VÁGÓÁLLATOK TERMELŐI ÁRA A 47. HÉTEN**

Megnevezés	Minőségi kategória	Mértékegység	2007 47. hét	2008 46. hét	2008 47. hét	2008.47.hét/ 2007.47.hét (%)	2008.47.hét/ 2008.46.hét (%)
Vágósertés hazai termelésből	E	db	25283	20248	18809	74,39	92,89
		Ft/kg hasított meleg súly	316,46	388,05	389,55	123,10	100,39
	Valamennyi kategória*	db	59784	44803	42956	71,85	95,88
		Ft/kg hasított meleg súly	306,99	382,84	383,40	124,89	100,15
Fiatalki	E-P	db	324	201	199	61,42	99
		hasított meleg súly (kg)	89408	50837	48417	54,15	95,24
		Ft/kg hasított meleg súly	580,05	655,43	676,88	116,69	103,27
Vágótehén	E-P	db	953	611	758	79,54	124,06
		hasított meleg súly (kg)	283469	180173	230447	81,30	127,90
		Ft/kg hasított meleg súly	441,05	453,69	457,52	103,74	100,84
Vágóüsző	E-P	db	138	177	159	115,22	89,83
		hasított meleg súly (kg)	33470	43793	39977	119,44	91,29
		Ft/kg hasított meleg súly	440,23	489,19	477,79	108,53	97,67
Vágóbárány	13-35 kg élősúly	db	4394	2178	3032	69,00	139,21
		Ft/kg élősúly	716,92	704,52	754,84	105,29	107,14

* S-P, Nem minősített, M1

** Az ár nem tartalmazza a szállítási költséget

2. táblázat
A VÁGÓERTÉS VÁGÓHÍDI BELÉPÉSI ÁRA* A 47. HÉTEN

Megnevezés	Mértékegység	2007 47. hét	2008 46. hét	2008 47. hét	2008.47.hét/ 2007.47.hét (%)	2008.47.hét/ 2008.46.hét (%)
Vágósertés hazai termelésből származó	db	59784	44803	42956	71,85	95,88
	Ft/kg hasított meleg súly	314,19	389,64	390,20	124,19	100,14
Vágósertés importból származó	db	9795	11329	11069	113,01	97,71
	Ft/kg hasított meleg súly	306,31	388,66	393,19	128,36	101,16

* A sertések termelői ára a vágóhíd kapujában, amely tartalmazza a szállítási költséget is.

A NYERS HÚSOK FELDOLGOZÓI ÉRTÉKESÍTÉSI ÁRA A 47. HÉTEN

Termékek megnevezése	Mértékegység	2007 47. hét	2008 46. hét	2008 47. hét	2008.47.hét/ 2007.47.hét (%)	2008.47.hét/ 2008.46.hét (%)
Csontos sertéshús, lehúzott, félben (fej, láb és farok nélkül)	tonna	355,86	285,21	250,21	70,31	87,73
	Ft/kg	567,64	663,18	659,57	116,19	99,46
Szalonnás és bőrös sertéshús, félben (fejvel,lábbal,farokkal)	tonna	142,05	150,66	122,23	86,05	81,13
	Ft/kg	422,79	532,70	533,67	126,23	100,18
Sertés karaj, csonttal, szűzpecsenye nélkül	tonna	10,90	13,80	15,91	145,90	115,25
	Ft/kg	835,24	872,26	822,26	98,45	94,27
Sertés comb, csont nélkül	tonna	54,45	108,53	67,44	123,87	62,14
	Ft/kg	731,30	757,78	776,07	106,12	102,41
Sertés tarja, csonttal	tonna	21,41	26,05	28,66	133,88	110,03
	Ft/kg	646,85	684,76	674,16	104,22	98,45

KÜLPIACI INFORMÁCIÓK

4. táblázat

A vágósertés vágóhídi belépési ára* az Európai Unió országaiban ("E" minőségi kategória)

Ft/kg hasított hideg súly**

országok	2007		2008		2008. 46. hét/ 2007. 46. hét %	2008. 46. hét/ 2008. 45. hét %
	45. hét	46. hét	45. hét	46. hét		
Belgium	310	313	356	367	116,98	102,91
Bulgária	414	416	469	486	117,06	103,67
Csehország	339	340	437	420	123,44	96,14
Dánia	303	304	350	356	116,95	101,68
Németország	339	342	397	415	121,25	104,43
Észtország	368	370	417	435	117,48	104,29
Görögország	452	454	491	506	111,55	103,01
Spanyolország	300	301	347	357	118,56	102,87
Franciaország	311	312	356	364	116,50	102,16
Írország	349	346	386	389	112,58	100,95
Olaszország	383	396	499	494	124,62	99,08
Ciprus	394	387	442	383	98,94	86,59
Lettország	378	384	468	484	125,92	103,45
Litvánia	358	364	453	449	123,39	99,16
Luxemburg	342	345	412	415	120,28	100,66
Magyarország	328	333	419	411	123,59	98,08
Málta	376	378	473	491	129,91	103,67
Hollandia	300	302	348	361	119,71	103,64
Ausztria	335	338	381	394	116,79	103,51
Lengyelország	318	315	419	412	130,96	98,51
Portugália	331	330	361	375	113,49	103,67
Románia	389	384	483	483	125,82	99,95
Szlovénia	344	344	376	384	111,84	102,27
Szlovákia	334	334	441	447	133,73	101,38
Finnország	361	368	392	406	110,28	103,67
Svédország	403	405	413	419	103,47	101,39
Anglia	382	378	423	419	111,03	99,20
EU	329	330	391	397	120,31	101,68

Forrás: EU Bizottság, AKI PÁIR

* Az ár tartalmazza a szállítási költséget is.

** Átszámítva az MNB hivatalos középárfolyamán.

A fiatal bika vágóhídi belépési ára* az Európai Unió országaiban
 ("R3" minőségi kategória)

Ft/kg hasított hideg súly**

országok	2007		2008		2008. 46. hét/ 2007. 46. hét %	2008. 46. hét/ 2008. 45. hét %
	45. hét	46. hét	45. hét	46. hét		
Belgium	635	638	700	723	113,31	103,33
Bulgária	—	—	—	—	—	—
Csehország	656	677	750	760	112,28	101,29
Dánia	783	781	890	930	119,03	104,46
Németország	761	768	856	890	115,89	103,92
Észtország	692	—	671	—	—	—
Görögország	1055	1040	1085	1125	108,09	103,67
Spanyolország	772	777	—	881	113,40	—
Franciaország	776	787	835	855	108,54	102,38
Írország	696	701	823	830	118,26	100,78
Olaszország	862	877	—	902	102,91	—
Ciprus	—	—	—	—	—	—
Lettország	507	496	533	583	117,52	109,34
Litvánia	468	483	572	609	126,08	106,41
Luxemburg	745	751	832	856	114,03	102,84
Magyarország	—	603	—	—	—	—
Málta	906	910	757	805	88,50	106,41
Hollandia	679	690	785	809	117,11	102,98
Ausztria	778	783	849	874	111,61	103,01
Lengyelország	606	611	678	672	109,86	99,07
Portugália	864	870	858	893	102,64	104,01
Románia	466	440	636	642	145,90	100,93
Szlovénia	746	744	831	853	114,73	102,62
Szlovákia	622	635	695	747	117,79	107,51
Finnország	837	818	882	938	114,66	106,29
Svédország	725	731	728	747	102,25	102,67
Anglia	722	714	839	854	119,70	101,78
EU	768	775	829	866	111,85	104,52

Forrás: EU Bizottság, AKI PÁIR

* Az ár tartalmazza a szállítási költséget is.

** Átszámítva az MNB hivatalos középárfolyamán.

A vágóbárány ára az Európai Unió országaiban

Ft/kg vágott súly*

országok	2007		2008		2008. 46. hét/ 2007. 46. hét %	2008. 46. hét/ 2008. 45. hét %
	45. hét	46. hét	45. hét	46. hét		
Nehéz bárány (13 kg-nál nagyobb vágott súly)						
Belgium	1097	1101	1155	1198	108,83	103,70
Németország	978	989	1041	1080	109,20	103,68
Spanyolország	1693	1701	1879	1975	116,16	105,14
Franciaország	1431	1440	1477	1545	107,27	104,58
Írország	799	827	808	840	101,67	103,99
Hollandia	1084	1109	1123	1120	101,00	99,75
Ausztria	1239	1166	1201	1369	117,48	113,99
Svédország	748	663	747	763	115,11	102,21
Anglia	719	715	884	853	119,42	96,57
Lengyelország	812	799	795	796	99,55	100,06
EU-25	998	1002	1092	1106	110,30	101,24
Románia	—	—	511	487	—	95,35
EU-27	—	—	1016	1024	—	100,85
Könnyű bárány (13 kg-nál kisebb vágott súly)						
Görögország	1291	1286	1427	1455	113,18	102,01
Spanyolország	2036	2044	2270	2416	118,16	106,44
Olaszország	1849	1842	1765	1829	99,32	103,67
Ciprus	1143	1126	1802	1895	168,32	105,16
Magyarország	1481	1532	1473	1576	102,92	107,01
Portugália	943	942	1173	1248	132,47	106,43
Szlovénia	1004	1163	1004	1163	100,00	115,87
Szlovákia	632	640	840	872	136,28	103,77
EU	1751	1757	1926	2026	115,33	105,17

Forrás: EU Bizottság, AKI PÁIR

* Átszámítva az MNB hivatalos középárfolyamán.

Az **Élőállat és Hús** kiadvány kéthetente jelenik meg.
A Piac-árinformációs Szolgálat adatszolgáltatói valamint a rendszerhez még csatlakozni kívánó szervezetek számára a hozzájutás térítésmentes.

Az Élőállat és Hús kiadványon kívül kínáljuk még a

Gabona és Ipari Növények
Tej és Tejtermékek
Baromfi
Zöldség, Gyümölcs és Bor
kiadványokat is

A Tej és Tejtermékek kiadvány havonta jelenik meg, a többi kéthetente.

A kiadványokkal kapcsolatban részletesebb felvilágosítást ad:

Mihók Zsolt, tel. 1-476-3064

Kiadványaink a hazai piaci információkon kívül tájékoztatnak a szomszédos országok és az EU piaci árairól is. A hazai és külpiazi ártendenciák összehasonlítása, valamint a világpiaci folyamatok figyelése alapján a kiadványok megkönnyíthetik a hazai termékek piaci helyzetének megítélését és esetleg e termékek külpiacon való elhelyezését is.

KIADJA

Agrárgazdasági Kutató Intézet
Piac-árinformációs Szolgálat
H-1093 Budapest, Zsil u. 3-5.
Telefon: (0036) 1-476-6092
Fax: (0036) 1-217-8111
Internet: www.aki.gov.hu
<https://pair.aki.gov.hu>
E-mail: aki@aki.gov.hu