

## ÉLŐÁLLAT ÉS HÚS

### Tartalom

Piaci jelentés .....	1
Ábrák .....	3
Táblázatok .....	7
Külpiaci információk.....	9

Osztályvezető:  
Dr. Tunyoginé Nechay  
Veronika

Összeállította:  
Dr. Stummer Ildikó  
E-mail: [Stummer@akii.hu](mailto:Stummer@akii.hu)

### Kiadó:

Agrárgazdasági Kutató Intézet  
Piac-árinformációs Szolgálat  
Magyarország  
H-1093 Budapest, Zsil u. 3-5.  
Telefon: (0036) 1 476 6093  
(0036) 1 476-6092  
Fax: (0036) 1 217 8111  
Internet: [www.aki.gov.hu](http://www.aki.gov.hu)  
<https://pair.aki.gov.hu>

### PIACI JELENTÉS

- **A hazai termelésből származó sertések ára 400 Ft/kg hasított meleg súly volt októberben, 27%-kal haladta meg az egy évvel korábbit.**
- **A vágómarha termelői ára októberben 7%-kal volt magasabb az előző évinél.**
- **A könnyű bárány termelői ára októberben 639 Ft/kg vágott súly volt, csaknem megegyezett az egy évvel korábbival.**

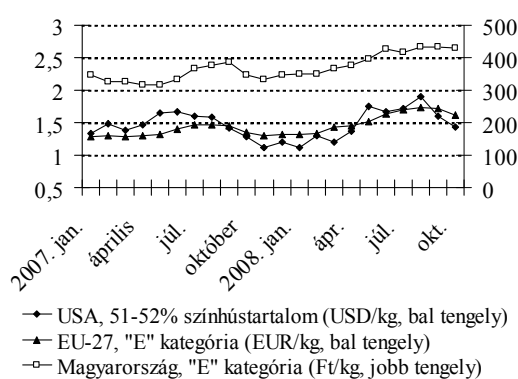
A FAO adatai szerint 2008-ban a világ sertéshús-termelése és fogyasztása egyaránt 2%-kal nő, a kereskedelem (import, export) bővülése pedig 14% körül várható. A világtermelésből 44%-ban részesedő Kínában csaknem 4%-kal nő a termelés, a fogyasztás még jobban emelkedik, ami az import jelentős bővülését okozza. Az EU termelése csaknem 1,5%-kal mérséklődik, ugyanakkor az USA-ban 7%-os növekedés várható. Az USA-ban a növekvő termelés mellett a csökkenő fogyasztás, valamint az erős külpiaci kereslet az export dinamikus növekedését teszi lehetővé. Brazíliában a változatlan belpiaci kereslet mellett kissé visszaesik a termelés.

Magyarország sertéshús-termelése csökken 2008-ban a sertéskínálat szűkülése, valamint a emelkedő költségek hatására. A PÁIR adatai szerint az év első tíz hónapjában csaknem 17%-kal esett vissza a hazai termelésből származó sertések vágása, ugyanakkor az élősertés-import csaknem megegyezett az egy évvel korábbival.

Az import részaránya nőtt az összes vágáson belül.

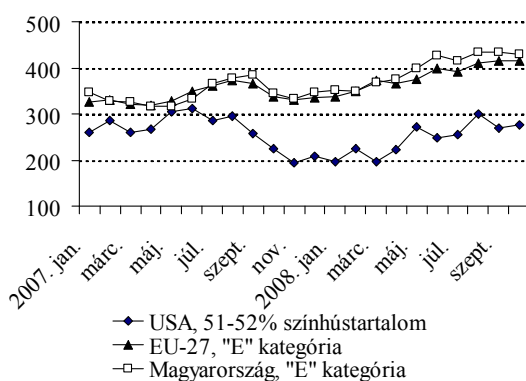
A sertéstartás emelkedő költségei, továbbá a fejlődő országok erősödő kereslete a sertésárak növekedését eredményezte a világpiacon. Év elejétől a termelés és kereskedelem szempontjából meghatározó régiókban (USA, EU, Brazília, Kína) emelkedtek a sertésárak, jelenleg a szezonálisnak megfelelően árcsökkenés tapasztalható, az árak azonban az első tíz hónap átlagában magasabbak az egy évvel korábbinál.

A sertéshús világpiaci ára nemzeti valutában, hasított súlyban



Forrás: USDA, EU Bizottság, AKI PÁIR

A sertéshús világpiaci ára (Ft/kg hasított hideg súly)



Forrás: USDA, EU Bizottság, AKI PÁIR

Az USA-ban éves szinten 4% körüli áremelkedés várható, az EU-ban az „E” kereskedelmi osztály vágóhídi belépési ára 2008-ban 1,56 euró/kg

hasított hideg súly körül alakul, 15%-kal haladja meg az előző évit. Az árak a harmadik negyedévben csúcspontot értek el (1,7 euró/kg), a Bizottság a negyedik negyedévre 1,63 euró/kg hasított hideg súlyra becsüli a sertésárát. Az előrejelzés szerint 2009 első felében a szezonálisnak megfelelően alakulnak az árak, és további 10-15% közötti áremelkedésre lehet számítani. Ehhez hasonlóan a Hannoveri Árutőzsde jövő évi határidőkre szóló kötési árai is növekvő tendenciát mutatnak.

Magyarországon a hazai termelésből származó sertések termelői ára 16%-kal, az import sertéseké pedig 19%-kal volt magasabb az év eddig eltelt időszakában. Az előző héten ugyanakkor megkezdődött az év végére jellemző árcsökkenés, az árak azonban így is jelentősen magasabbak az egy évvel korábbinál. Éves szinten a hazai sertésárak 15% körüli növekedése várható. A magyarországi sertésárak tendenciája általában követi az uniós árak alakulását, ezért 2009-ben is stabil árakra lehet számítani.

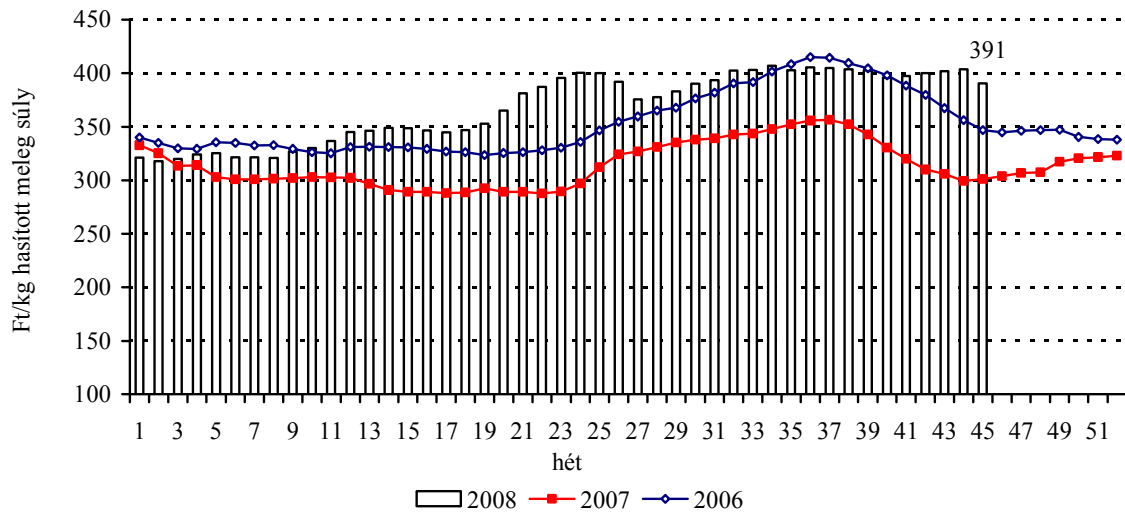
Árváltozások a sertéshús termékpályán 2008. 1-10. hónap/2007. 1-10. hónap %

Takarmánykukorica termelői ára	85
Hízósertéstáp értékesítési ára*	146
Hazai termelésből származó vágósertés termelői ára	116
Importból származó vágósertés termelői ára	119
Sertéshús, félben értékesítési ára	111
Darabolt sertéshús (karaj, tarja, comb) értékesítési ára	107

\* január-szeptember

Forrás: AKI PÁIR

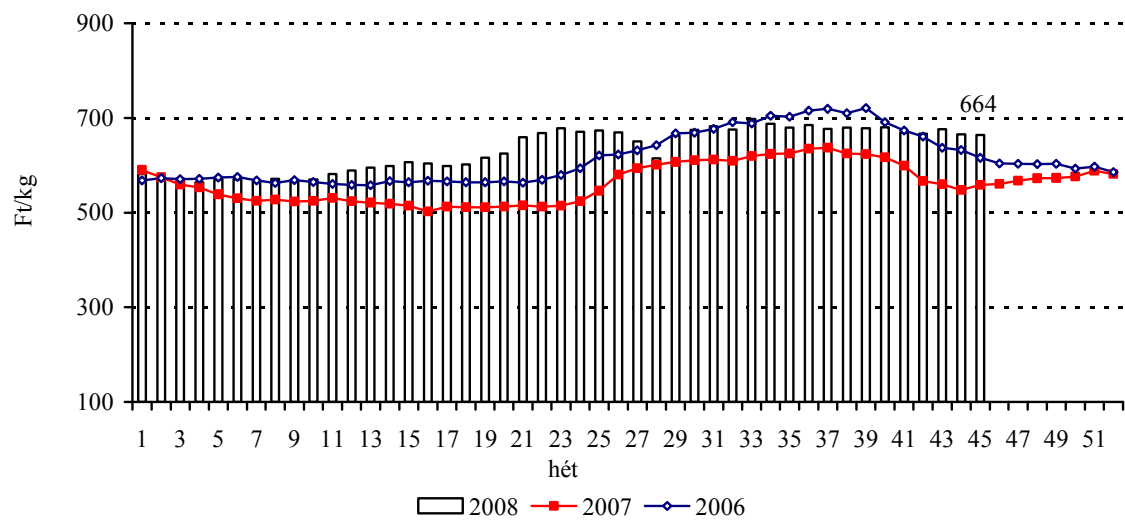
A hazai termelésből származó vágósertés\* termelői ára



\* S-P, Nem minősített, M1.

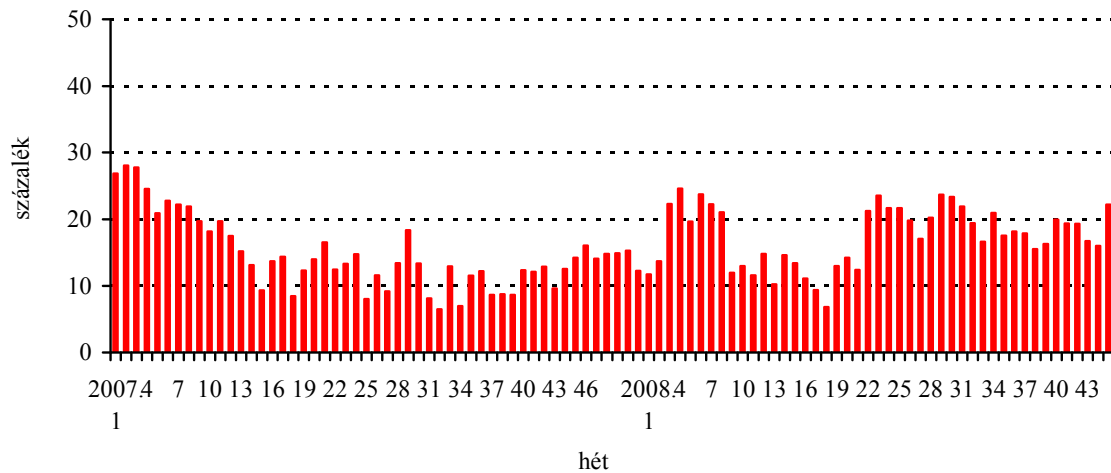
Forrás: AKI PÁIR

A csontos sertéshús, lehúzott, félben értékesítési ára



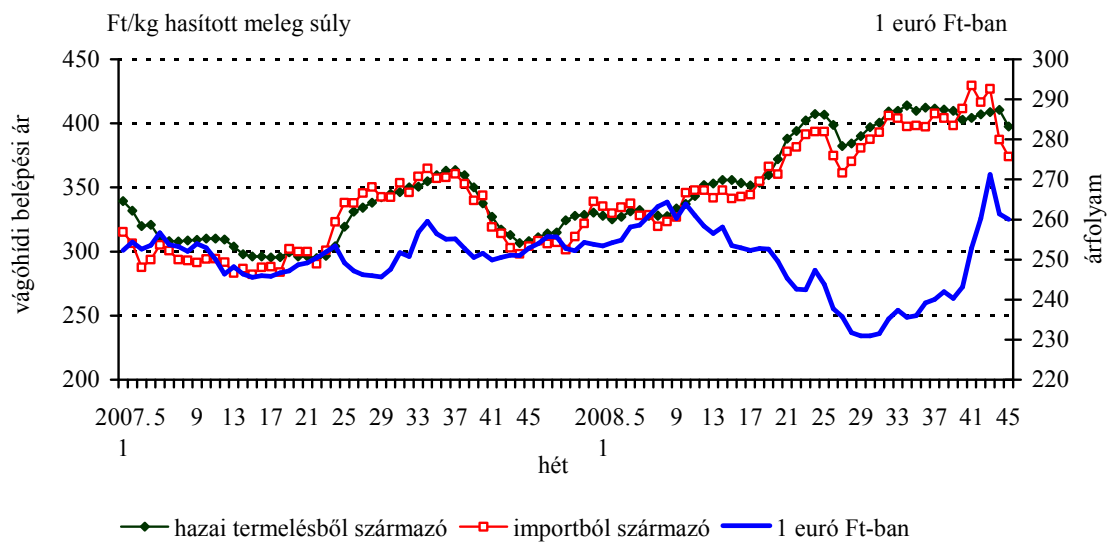
Forrás: AKI PÁIR

**Az importból származó sertések részaránya az összes felvásárlásból**



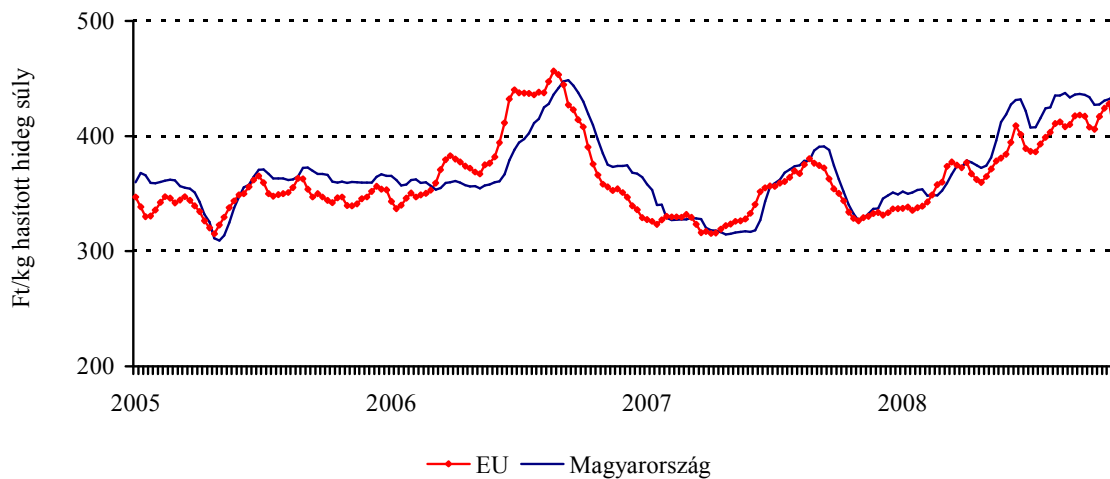
Forrás: AKI PÁIR

**A vágósertés vágóhídi belépési ára**



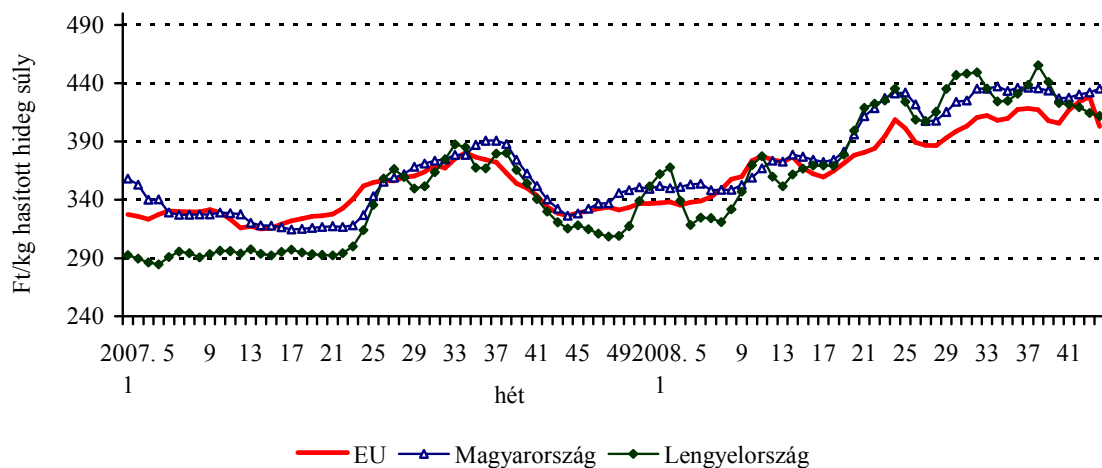
Forrás: AKI PÁIR, MNB

**A vágósertés vágóhídi belépési ára  
("E" minőségi kategória)**



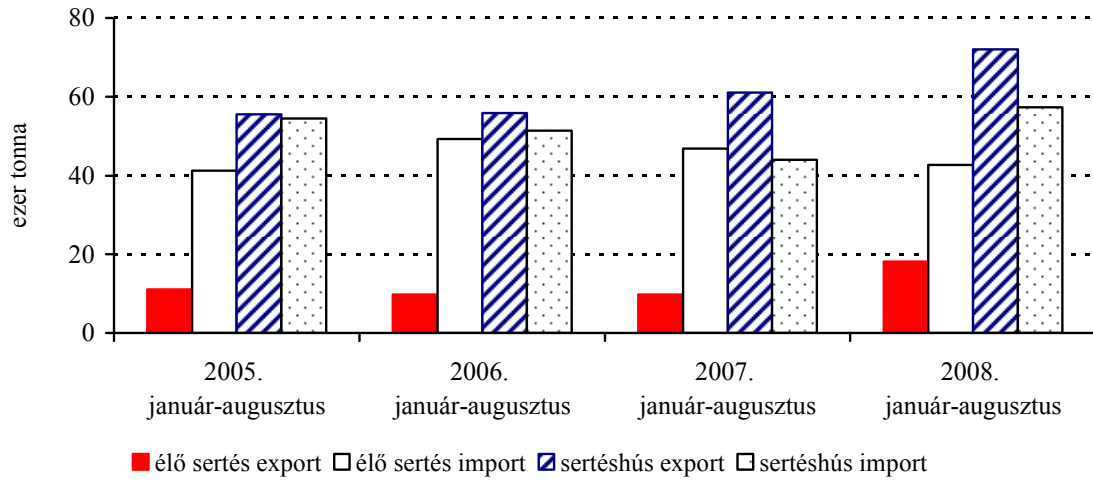
Forrás: EU Bizottság, AKI PÁIR

**A vágósertés ("E" minőségi kategória)  
vágóhídi belépési ára az EU néhány tagállamában**



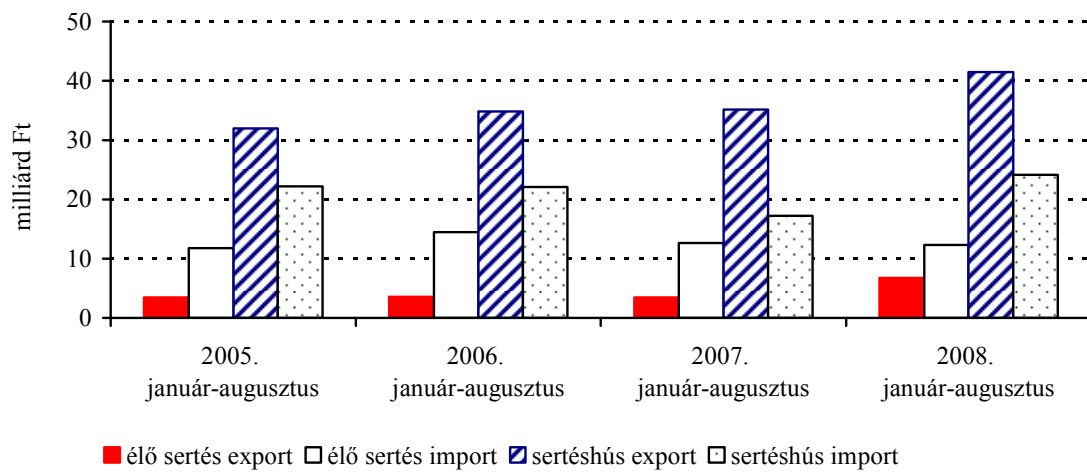
Forrás: EU Bizottság, AKI PÁIR

Az élő sertés és sertéshús külkereskedelem mennyisége



Forrás: KSH

Az élő sertés és sertéshús külkereskedelem értéke



Forrás: KSH

**1. táblázat**
**A VÁGÓÁLLATOK TERMELŐI ÁRA\*\* A 45. HÉTEN**

Megnevezés	Minőségi kategória	Mértékegység	2007 45. hét	2008 44. hét	2008 45. hét	2008.45.hét/ 2007.45.hét (%)	2008.45.hét/ 2008.44.hét (%)
<b>Vágósertés hazai termelésből</b>	E	db	26108	20965	17366	66,52	82,83
		Ft/kg hasított meleg súly	309,00	411,35	395,62	128,03	96,18
	Valamennyi kategória*	db	59442	46495	37635	63,31	80,94
		Ft/kg hasított meleg súly	300,98	403,58	390,70	129,81	96,81
<b>Fiatal bika</b>	E-P	db	258	188	164	63,57	87,23
		hasított meleg súly (kg)	71068	46407	40859	57,49	88,04
		Ft/kg hasított meleg súly	586,91	660,66	655,48	111,68	99,22
<b>Vágótehén</b>	E-P	db	894	598	657	73,49	109,87
		hasított meleg súly (kg)	257383	175616	197977	76,92	112,73
		Ft/kg hasított meleg súly	436,57	476,63	468,32	107,27	98,26
<b>Vágóüsző</b>	E-P	db	115	121	168	146,09	138,84
		hasított meleg súly (kg)	27553	30561	40329	146,37	131,96
		Ft/kg hasított meleg súly	439,32	509,89	501,09	114,06	98,28
<b>Vágóbárány</b>	13-35 kg élősúly	db	754	1882	2559	339,39	135,97
		Ft/kg élősúly	659,35	611,63	660,19	100,13	107,94

\* S-P, Nem minősített, M1

\*\* Az ár nem tartalmazza a szállítási költséget

**2. táblázat**
**A VÁGÓCERTÉS VÁGÓHÍDI BELÉPÉSI ÁRA\* A 45. HÉTEN**

Megnevezés	Mértékegység	2007 45. hét	2008 44. hét	2008 45. hét	2008.45.hét/ 2007.45.hét (%)	2008.45.hét/ 2008.44.hét (%)
<b>Vágósertés hazai termelésből származó</b>	db	59442	46495	37635	63,31	80,94
	Ft/kg hasított meleg súly	308,18	410,38	397,50	128,98	96,86
<b>Vágósertés importból származó</b>	db	9885	8872	10758	108,83	121,26
	Ft/kg hasított meleg súly	304,25	387,34	374,06	122,94	96,57

\* A sertések termelői ára a vágóhíd kapujában, amely tartalmazza a szállítási költséget is.

**A NYERS HÚSOK FELDOLGOZÓI ÉRTÉKESÍTÉSI ÁRA A 45. HÉTEN**

Termékek megnevezése	Mértékegység	2007 45. hét	2008 44. hét	2008 45. hét	2008.45.hét/ 2007.45.hét (%)	2008.45.hét/ 2008.44.hét (%)
Csontos sertéshús, lehúzott, félben (fej, láb és farok nélkül)	tonna	411,02	223,13	234,46	57,04	105,08
	Ft/kg	558,64	665,31	664,31	118,91	99,85
Szalonnás és bőrös sertéshús, félben (fejjel,lábbal,farokkal)	tonna	138,09	176,84	165,53	119,87	93,61
	Ft/kg	424,40	551,78	543,13	127,98	98,43
Sertés karaj, csonttal, szűzpecsenye nélkül	tonna	13,47	17,61	12,07	89,65	68,54
	Ft/kg	833,99	866,27	896,60	107,51	103,50
Sertés comb, csont nélkül	tonna	58,80	84,02	88,71	150,85	105,58
	Ft/kg	731,14	779,17	781,14	106,84	100,25
Sertés tarja, csonttal	tonna	30,15	22,28	25,64	85,04	115,08
	Ft/kg	631,14	689,87	690,21	109,36	100,05



## KÜLPIACI INFORMÁCIÓK

### 4. táblázat

**A vágósertés vágóhídi belépési ára\* az Európai Unió országaiban ("E" minőségi kategória)**

Ft/kg hasított hideg súly\*\*

országok	2007		2008		2008. 44. hét/ 2007. 44. hét %	2008. 44. hét/ 2008. 43. hét %
	43. hét	44. hét	43. hét	44. hét		
Belgium	309	308	411	373	121,20	90,83
Bulgária	411	411	487	470	114,34	96,48
Csehország	347	339	472	458	135,04	97,02
Dánia	301	301	384	363	120,74	94,60
Németország	337	336	447	410	121,84	91,72
Észtország	388	372	448	431	115,72	96,21
Görögország	459	449	528	499	111,33	94,54
Spanyolország	300	297	387	360	121,52	93,19
Franciaország	314	311	401	374	120,09	93,12
Írország	348	348	413	388	111,45	93,85
Olaszország	368	372	545	525	140,93	96,37
Ciprus	400	400	461	444	111,20	96,37
Lettország	400	348	522	500	143,86	95,82
Litvánia	349	350	490	456	130,12	93,03
Luxemburg	340	339	451	435	128,16	96,37
<b>Magyarország</b>	<b>332</b>	<b>326</b>	<b>432</b>	<b>435</b>	<b>133,30</b>	<b>100,69</b>
Málta	373	373	494	476	127,44	96,37
Hollandia	298	298	402	365	122,59	90,77
Ausztria	335	334	438	398	119,02	90,81
Lengyelország	321	315	415	412	130,65	99,38
Portugália	331	329	401	376	114,46	93,77
Románia	398	396	522	492	124,29	94,28
Szlovénia	346	345	428	394	114,19	91,88
Szlovákia	349	338	494	465	137,71	94,20
Finnország	359	359	415	401	111,54	96,61
Svédország	398	395	427	416	105,21	97,41
Anglia	379	380	456	432	113,72	94,92
<b>EU</b>	<b>329</b>	<b>326</b>	<b>428</b>	<b>403</b>	<b>123,48</b>	<b>94,14</b>

Forrás: EU Bizottság, AKI PÁIR

\* Az ár tartalmazza a szállítási költséget is.

\*\* Átszámítva az MNB hivatalos középárfolyamán.

**A fiatal bika vágóhídi belépési ára\* az Európai Unió országaiban**  
("R3" minőségi kategória)

Ft/kg hasított hideg súly\*\*

országok	2007		2008		2008. 44. hét/ 2007. 44. hét %	2008. 44. hét/ 2008. 43. hét %
	43. hét	44. hét	43. hét	44. hét		
Belgium	629	630	732	704	111,87	96,27
Bulgária	—	—	—	—	—	—
Csehország	655	651	767	762	116,95	99,34
Dánia	749	761	938	907	119,21	96,72
Németország	752	754	908	868	115,22	95,62
Észtország	—	593	760	631	106,30	82,93
Görögország	1020	1038	1118	1096	105,56	98,08
Spanyolország	749	768	892	855	111,32	95,88
Franciaország	758	766	876	844	110,28	96,37
Írország	684	691	859	833	120,49	96,94
Olaszország	846	855	954	919	107,47	96,37
Ciprus	—	—	—	—	—	—
Lettország	489	464	556	628	135,24	112,94
Litvánia	480	469	606	585	124,77	96,59
Luxemburg	732	742	881	769	103,58	87,19
<b>Magyarország</b>	—	576	—	—	—	—
Málta	900	899	618	761	84,58	123,00
Hollandia	678	703	871	809	115,05	92,92
Ausztria	762	764	907	865	113,16	95,35
Lengyelország	602	607	678	668	110,13	98,54
Portugália	867	859	892	868	101,03	97,34
Románia	—	470	633	583	123,94	92,09
Szlovénia	740	747	867	834	111,58	96,18
Szlovákia	613	616	—	736	119,54	—
Finnország	830	811	923	923	113,74	99,97
Svédország	706	712	769	750	105,24	97,51
Anglia	710	715	893	841	117,62	94,14
<b>EU</b>	<b>758</b>	<b>762</b>	<b>889</b>	<b>854</b>	<b>112,18</b>	<b>96,12</b>

Forrás: EU Bizottság, AKI PÁIR

\* Az ár tartalmazza a szállítási költséget is.

\*\* Átszámítva az MNB hivatalos középárfolyamán.

**A vágóbárány ára az Európai Unió országaiban**

Ft/kg vágott súly\*

országok	2007		2008		2008. 44. hét/ 2007. 44. hét %	2008. 44. hét/ 2008. 43. hét %
	43. hét	44. hét	43. hét	44. hét		
<b>Nehéz bárány (13 kg-nál nagyobb vágott súly)</b>						
Belgium	1054	1075	1222	1161	108,09	95,03
Németország	979	984	1110	1068	108,52	96,26
Spanyolország	1616	1641	1806	1844	112,40	102,13
Franciaország	1419	1416	1524	1474	104,13	96,72
Írország	813	780	839	800	102,48	95,37
Hollandia	1058	1076	1172	1114	103,56	95,05
Ausztria	1155	1152	1261	1213	105,27	96,17
Svédország	770	759	795	755	99,44	94,98
Anglia	748	728	920	872	119,76	94,78
Lengyelország	783	786	797	780	99,24	97,87
<b>EU-25</b>	<b>1003</b>	<b>993</b>	<b>1123</b>	<b>1084</b>	109,18	<b>96,47</b>
Románia	—	—	557	522	—	93,61
<b>EU-27</b>	—	—	<b>1049</b>	<b>1010</b>	—	<b>96,27</b>
<b>Könnyű bárány (13 kg-nál kisebb vágott súly)</b>						
Görögország	1293	1284	1522	1455	113,32	95,63
Spanyolország	1883	1938	2054	2145	110,66	104,44
Olaszország	1911	1868	1841	1774	94,97	96,37
Ciprus	1156	1156	1736	1772	153,33	102,09
<b>Magyarország</b>	1399	1437	1386	1341	93,29	96,75
Portugália	937	936	1153	1142	122,00	99,09
Szlovénia	1016	977	1124	1121	114,70	99,68
Szlovákia	622	627	834	842	134,28	100,91
<b>EU</b>	<b>1673</b>	<b>1697</b>	<b>1849</b>	<b>1868</b>	<b>110,04</b>	<b>101,03</b>

Forrás: EU Bizottság, AKI PÁIR

\* Átszámítva az MNB hivatalos középárfolyamán.

Az **Élőállat és Hús** kiadvány kéthetente jelenik meg.  
A Piac-árinformációs Szolgálat adatszolgáltatói valamint a rendszerhez még csatlakozni kívánó szervezetek számára a hozzájutás térítésmentes.

Az Élőállat és Hús kiadványon kívül kínáljuk még a

**Gabona és Ipari Növények**  
**Tej és Tejtermékek**  
**Baromfi**  
**Zöldség, Gyümölcs és Bor**  
kiadványokat is

A Tej és Tejtermékek kiadvány havonta jelenik meg, a többi kéthetente.

A kiadványokkal kapcsolatban részletesebb felvilágosítást ad:

Mihók Zsolt, tel. 1-476-3064

**Kiadványaink a hazai piaci információkon kívül tájékoztatnak a szomszédos országok és az EU piaci árairól is. A hazai és külpiazi ártendenciák összehasonlítása, valamint a világpiacon folyó folyamatok figyelése alapján a kiadványok megkönnyítik a hazai termékek piaci helyzetének megítélését és esetleg e termékek külpiacon való elhelyezését is.**

KIADJA

**Agrárgazdasági Kutató Intézet**  
**Piac-árinformációs Szolgálat**  
H-1093 Budapest, Zsil u. 3-5.  
Telefon: (0036) 1-476-6092  
Fax: (0036) 1-217-8111  
Internet: [www.aki.gov.hu](http://www.aki.gov.hu)  
<https://pair.aki.gov.hu>  
E-mail: [aki@aki.gov.hu](mailto:aki@aki.gov.hu)