

ÉLŐÁLLAT ÉS HÚS

Tartalom

Piaci jelentés	1
Ábrák	4
Táblázatok	7
Külpiaci információk.....	9

Osztályvezető:
Dr. Tunyoginé Nechay
Veronika

Összeállította:
Dr. Stummer Ildikó
E-mail: Stummer@akii.hu

Kiadó:

Agrárgazdasági Kutató Intézet
Piac-árinformációs Szolgálat
Magyarország
H-1093 Budapest, Zsil u. 3-5.
Telefon: (0036) 1 476 6093
(0036) 1 476-6092
Fax: (0036) 1 217 8111
Internet: www.aki.gov.hu
<https://pair.aki.gov.hu>

PIACI JELENTÉS

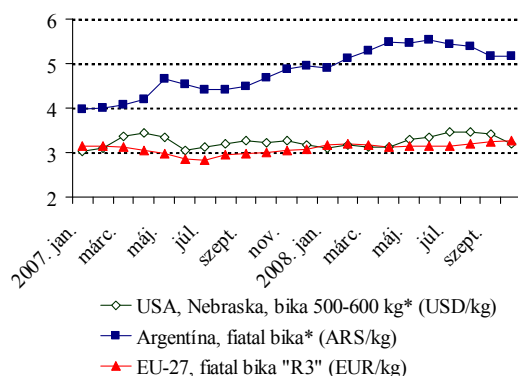
- **A hazai termelésből származó vágósertés termelői ára néhány forinttal emelkedett az előző hetekben.**
- **Az import sertések ára is nőtt és meghaladta a hazai árakat.**
- **A vágómarha termelői ára emelkedett az utóbbi két hétben.**
- **A könnyű bárány termelői ára hétről hétre ingadozik, és magasabb az előző évinél.**

A világ marhapiacán októberben általában emelkedtek az árak az előző hónapoz viszonyítva, ugyanakkor az USA-ban a gazdasági válság és a vágóhidak gyengébb kereslete a marhaárak csökkenését okozta dollárban számolva. Az árak forintban kifejezve nőttek, mivel a világgazdaságban jelentkező válság hatásaként a forint árfolyama erőteljesen csökkent (lásd a 2. oldalon lévő ábrák).

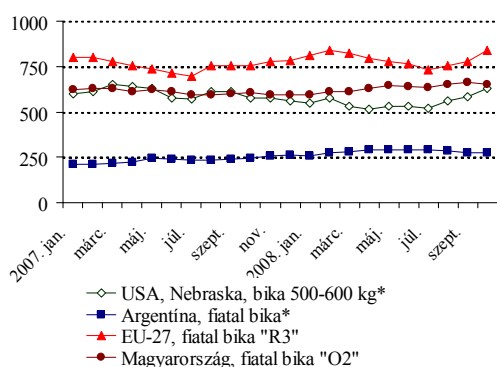
Argentínában a korlátozott kínálat hatására emelkedtek a marhaárak 2008-ban. Az előző években csökkent az állomány, a vágások pedig nőttek, a belső fogyasztás biztosítása érdekében a kormány korlátozta az exportot (az EU-ba irányuló kivitel 20%-kal csökkent január-augusztus között).

Uruguay marhahús-termelésére ugyanakkor kedvező hatást gyakoroltak a szomszédos Argentínában jelentkező problémák, továbbá az erős exportpiaci kereslet. A marhaárak folyamatosan emelkedtek és rekordszintet értek el 2008 közepén. Az Amerikai Mezőgazdasági Minisztérium előrejelzése szerint 2009-ben tovább nő a termelés Uruguayban, a belső fogyasztás pedig csökken. Ha a külpiazi kereslet erős marad, akkor az árak magas szinten stabilizálódnak.

A marhahús világpiaci ára nemzeti valutában, hasított súlyban



A marhahús világpiaci ára (Ft/kg hasított hideg súly)



* átszámítási tényező élősúlyról hasított súlyra 0,63

Forrás: USDA, EU Bizottság, AKI, PÁIR

Az EU marha- és borjúhús termelése több mint 2%-kal csökkent január-július között. A régi tagor-

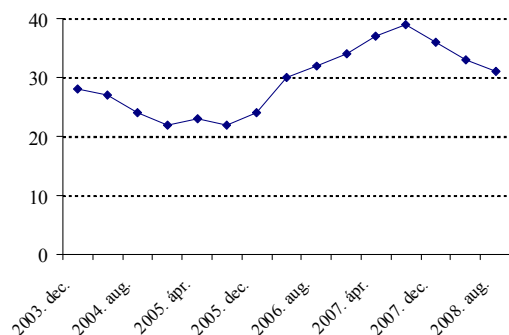
szágokban mérséklődött a termelés, ugyanakkor az EU-10-ben 1,5%-kal nőtt. A marhahús kínálatát a harmadik országokból történő import visszaesése még tovább mérsékelte. Legnagyobb mértékben a brazil import esett vissza, az uruguayi, az új-zélandi és az USA-beli szállítások viszont már nyolc hónap alatt nagyobb mennyiséget értek el, mint 2007-ben, egész évben. A vizsgált időszakban az Unió élő marha és marhahús kivitele több mint 8%-kal nőtt (a svájci szállítások január-augusztus között meghaladták az előző évit), a külkereskedelem egyenlege továbbra is negatív maradt.

Az EU-ban a kínálat (belpiaci és import) csökkenése, továbbá az export bővülése az árak növekedését eredményezte. A harmadik negyedévben a piacsabályozás szempontjából referenciának tekintett fiatal bika „R3”, illetve a tehén „O3” kereskedelmi osztály vágóhídi belépési ára euróban számolva 10%-kal, az üsző „R3” kategória ára pedig 5%-kal volt magasabb az egy évvel korábnál. A fiatal bika ára várhatóan stabil marad a következő hetekben is, a tehénárakban pedig a szezonális hatásoknak megfelelően az év utolsó hónapjaiban csökkenésre lehet számítani.

Magyarországon a csökkenő szarvasmarha-kínálat hatására a marhavágás 7%-kal esett vissza (vágósúlyban kifejezve, az AKI vágási statisztikai adatai szerint) az év első nyolc hónapjában. Az összes vágás csaknem 60%-át kitevő tehének vágása nem változott az előző évhez mérten, ugyanakkor a bika és az üsző vágása csökkent. A bikavágás év elején még nőtt, nyár óta azonban csökken a

kínálat mérséklődése miatt (az 1-2 éves bikaállomány 2008. augusztus elsején 20%-kal volt alacsonyabb az előző évhez mérten). Az Unióhoz történő csatlakozás után a hizottbika támogatásoknak köszönhetően megindult az állomány bővülése. A nemzeti kiegészítő támogatás a hizott bika esetében 2007-től a termeléstől függetlenül kerül kifizetésre, ami azonban már nem ösztönözte a bikahíztlást, és az állomány visszaesését eredményezte 2008-ban.

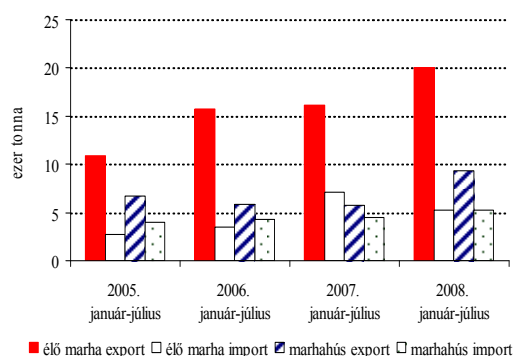
Az 1-2 éves bikaállomány alakulása
(1000 darab)



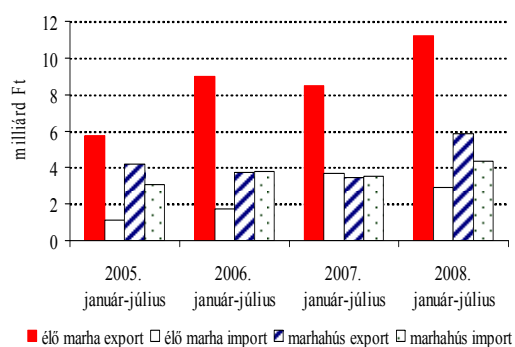
Forrás: KSH

Az élőmarha és marhahús exportja emelkedett január-július között, ezzel egyidejűleg a marhahús-import is nőtt, de a marhahús külkereskedelmi egyenlege pozitív maradt.

Az élő marha és marhahús külkereskedelem mennyisége



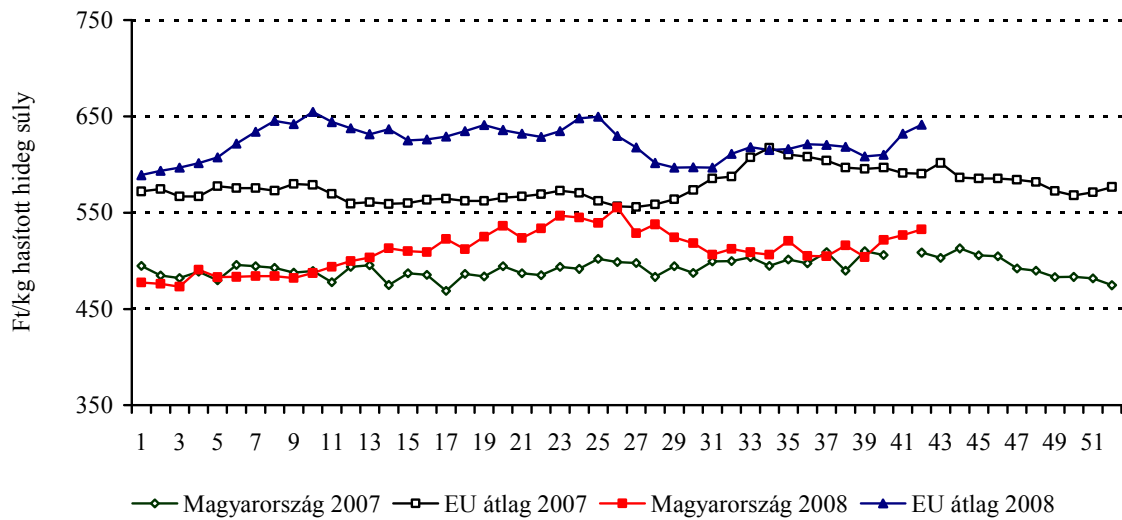
Az élő marha és marhahús külkereskedelem értéke



Forrás: KSH

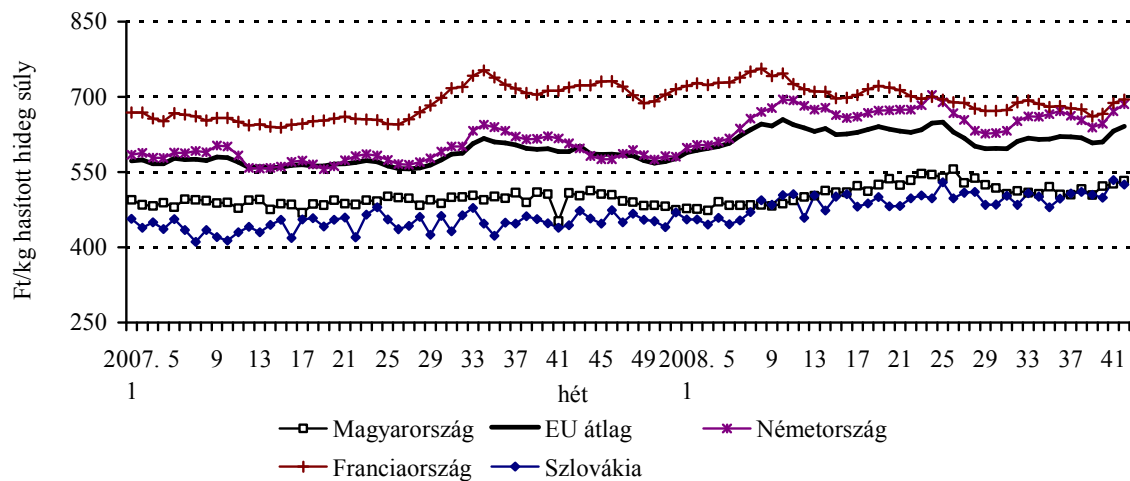
A kínálat csökkenése, az erős külpiazi kereslet a hazai marhaárak növekedését eredményezte. A harmadik negyedévben a fiatal bika „O2” kereskedelmi osztály ára csaknem 9%-kal, a tehén „O3” ára pedig 3%-kal volt magasabb az egy évvel korábbinál.

A vágótehén "O3" vágóhídi belépési ára



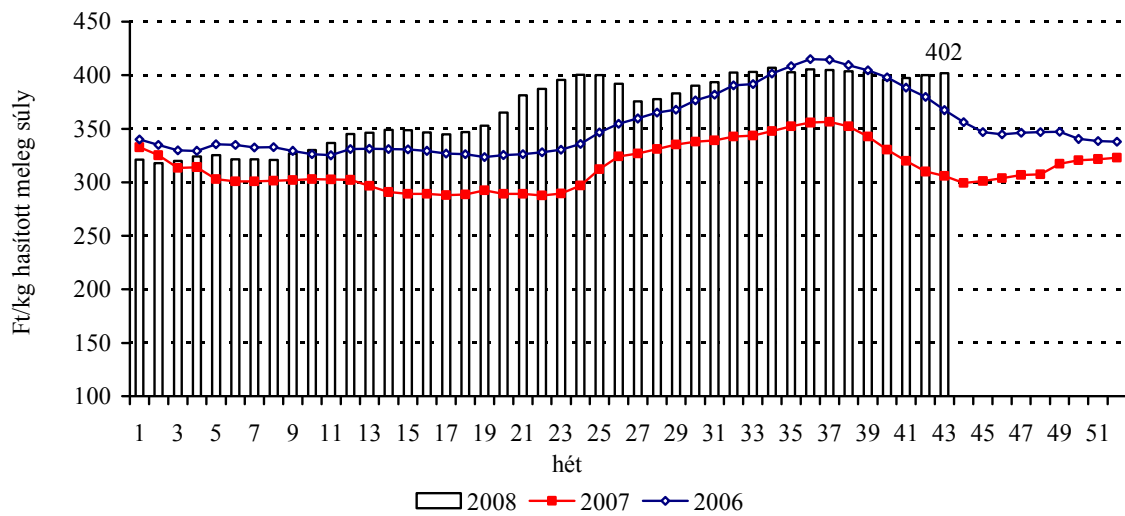
Forrás: EU Bizottság, AKI PÁIR

A vágótehén "O3" vágóhídi belépési ára az EU néhány tagállamában



Forrás: EU Bizottság, AKI PÁIR

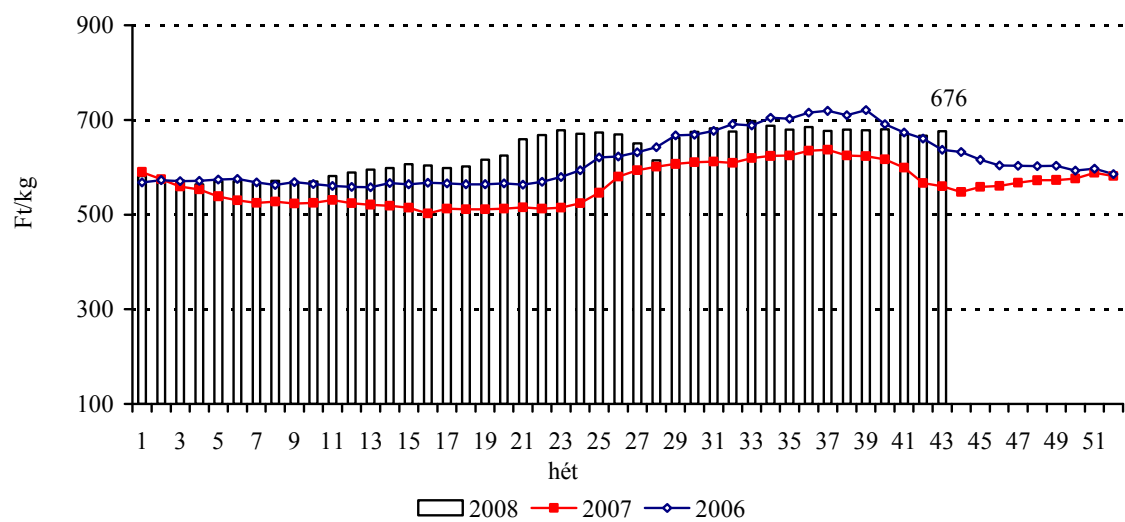
A hazai termelésből származó vágósertés* termelői ára



* S-P, Nem minősített, M1.

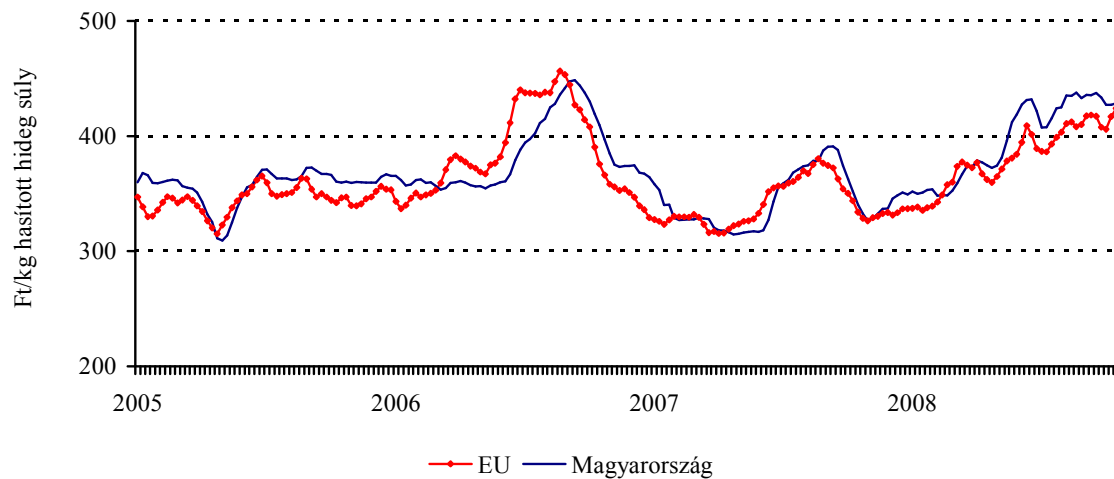
Forrás: AKI PÁIR

A csontos sertéshús, lehúzott, félben értékesítési ára



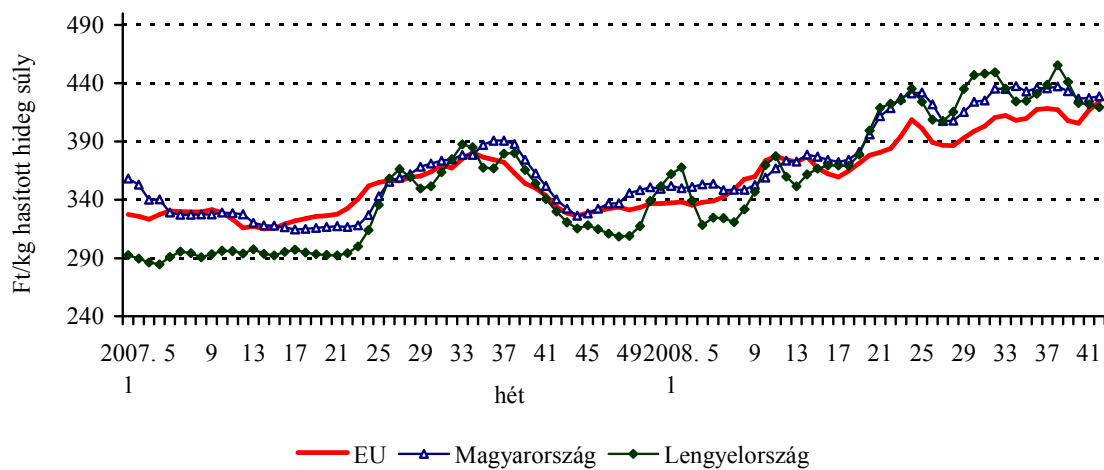
Forrás: AKI PÁIR

**A vágósertés vágóhídi belépési ára
("E" minőségi kategória)**



Forrás: EU Bizottság, AKI PÁIR

**A vágósertés ("E" minőségi kategória)
vágóhídi belépési ára az EU néhány tagállamában**



Forrás: EU Bizottság, AKI PÁIR

1. táblázat
A VÁGÓÁLLATOK TERMELŐI ÁRA A 43. HÉTEN**

Megnevezés	Minőségi kategória	Mértékegység	2007 43. hét	2008 42. hét	2008 43. hét	2008.43.hét/ 2007.43.hét (%)	2008.43.hét/ 2008.42.hét (%)
Vágósertés hazai termelésből	E	db	22549	18451	18170	80,58	98,48
		Ft/kg hasított meleg súly	313,18	406,85	408,35	130,39	100,37
	Valamennyi kategória*	db	48869	44543	38701	79,19	86,88
		Ft/kg hasított meleg súly	305,70	400,09	402,00	131,50	100,48
Fiatalka	E-P	db	206	191	151	73,3	79,06
		hasított meleg súly (kg)	55433	47083	40812	73,62	86,68
		Ft/kg hasított meleg súly	586,15	665,41	625,06	106,64	93,94
Vágótehén	E-P	db	576	749	679	117,88	90,65
		hasított meleg súly (kg)	171240	223519	202415	118,21	90,56
		Ft/kg hasított meleg súly	437,08	477,06	480,86	110,02	100,80
Vágóüsző	E-P	db	99	185	153	154,55	82,7
		hasított meleg súly (kg)	23891	46070	36308	151,97	78,81
		Ft/kg hasított meleg súly	466,74	506,96	526,43	112,79	103,84
Vágóbárány	13-35 kg élősúly	db	1324	2127	1470	111,03	69,11
		Ft/kg élősúly	598,02	621,78	607,78	101,63	97,75

* S-P, Nem minősített, M1

** Az ár nem tartalmazza a szállítási költséget

2. táblázat
A VÁGÓCERTÉS VÁGÓHÍDI BELÉPÉSI ÁRA* A 43. HÉTEN

Megnevezés	Mértékegység	2007 43. hét	2008 42. hét	2008 43. hét	2008.43.hét/ 2007.43.hét (%)	2008.43.hét/ 2008.42.hét (%)
Vágósertés hazai termelésből származó	db	48869	44543	38701	79,19	86,88
	Ft/kg hasított meleg súly	312,90	406,89	408,80	130,65	100,47
Vágósertés importból származó	db	5200	10679	7781	149,63	72,86
	Ft/kg hasított meleg súly	303,02	416,54	426,74	140,83	102,45

* A sertések termelői ára a vágóhíd kapujában, amely tartalmazza a szállítási költséget is.

A NYERS HÚSOK FELDOLGOZÓI ÉRTÉKESÍTÉSI ÁRA A 43. HÉTEN

Termékek megnevezése	Mértékegység	2007 43. hét	2008 42. hét	2008 43. hét	2008.43.hét/ 2007.43.hét (%)	2008.43.hét/ 2008.42.hét (%)
Csontos sertéshús, lehúzott, félben (fej, láb és farok nélkül)	tonna	317,68	269,32	249,43	78,52	92,62
	Ft/kg	559,77	666,89	676,44	120,84	101,43
Szalonnás és bőrös sertéshús, félben (fejvel,lábbal,farokkal)	tonna	144,52	140,52	121,68	84,19	86,59
	Ft/kg	439,11	550,31	548,01	124,80	99,58
Sertés karaj, csonttal, szűzpecsenye nélkül	tonna	10,98	14,24	10,95	99,71	76,91
	Ft/kg	844,52	874,44	901,50	106,75	103,10
Sertés comb, csont nélkül	tonna	70,15	85,15	81,47	116,14	95,67
	Ft/kg	638,04	796,87	787,01	123,35	98,76
Sertés tarja, csonttal	tonna	25,77	29,60	23,22	90,11	78,47
	Ft/kg	664,57	713,79	710,76	106,95	99,58

KÜLPIACI INFORMÁCIÓK

4. táblázat

A vágósertés vágóhídi belépési ára* az Európai Unió országaiban ("E" minőségi kategória)

Ft/kg hasított hideg súly**

országok	2007		2008		2008. 42. hét/ 2007. 42. hét %	2008. 42. hét/ 2008. 41. hét %
	41. hét	42. hét	41. hét	42. hét		
Belgium	332	320	397	409	127,91	102,92
Bulgária	409	410	451	467	113,90	103,43
Csehország	362	353	454	462	130,70	101,72
Dánia	306	304	365	376	123,53	102,96
Németország	365	345	441	448	129,79	101,64
Észtország	380	378	418	429	113,35	102,52
Görögország	472	473	502	517	109,15	102,92
Spanyolország	314	302	386	387	128,03	100,31
Franciaország	325	318	392	401	125,98	102,25
Írország	345	346	395	396	114,40	100,28
Olaszország	370	367	502	517	140,89	102,92
Ciprus	415	416	430	442	106,37	102,92
Lettország	412	414	489	511	123,44	104,43
Litvánia	355	348	471	480	137,82	101,82
Luxemburg	371	372	442	454	122,23	102,92
Magyarország	352	340	427	429	125,94	100,30
Málta	372	373	460	474	127,15	102,92
Hollandia	320	309	396	408	131,76	102,92
Ausztria	360	347	430	441	126,90	102,56
Lengyelország	341	330	422	419	127,16	99,42
Portugália	335	328	392	398	121,34	101,59
Románia	407	400	470	486	121,29	103,38
Szlovénia	365	354	419	432	122,02	103,19
Szlovákia	371	361	477	484	133,99	101,53
Finnország	358	359	385	398	110,89	103,38
Svédország	393	394	416	416	105,65	99,98
Anglia	377	379	429	442	116,77	103,21
EU	344	334	417	424	126,99	101,71

Forrás: EU Bizottság, AKI PÁIR

* Az ár tartalmazza a szállítási költséget is.

** Átszámítva az MNB hivatalos középárfolyamán.

A fiatal bika vágóhídi belépési ára* az Európai Unió országában
("R3" minőségi kategória)

Ft/kg hasított hideg súly**

országok	2007		2008		2008. 42. hét/ 2007. 42. hét %	2008. 42. hét/ 2008. 41. hét %
	41. hét	42. hét	41. hét	42. hét		
Belgium	623	628	685	707	112,55	103,26
Bulgária	—	—	—	—	—	—
Csehország	642	644	724	741	115,19	102,43
Dánia	766	752	873	887	117,98	101,56
Németország	745	748	844	871	116,43	103,26
Észtország	684	686	709	666	97,03	93,88
Görögország	1010	1016	1054	1086	106,96	103,09
Spanyolország	758	765	810	848	110,93	104,68
Franciaország	745	754	812	841	111,49	103,56
Írország	682	681	813	818	120,04	100,58
Olaszország	830	835	875	891	106,65	101,86
Ciprus	—	—	—	—	—	—
Lettország	507	435	508	570	131,02	112,20
Litvánia	463	475	580	578	121,56	99,54
Luxemburg	746	757	809	791	104,50	97,84
Magyarország	—	—	665	—	—	—
Málta	895	898	906	593	66,12	65,50
Hollandia	701	702	792	806	114,95	101,89
Ausztria	762	762	838	872	114,40	103,99
Lengyelország	595	597	676	681	114,12	100,78
Portugália	867	865	810	835	96,64	103,14
Románia	431	446	589	573	128,48	97,38
Szlovénia	741	744	806	828	111,31	102,70
Szlovákia	—	589	763	798	135,57	104,58
Finnország	823	828	861	910	109,93	105,74
Svédország	720	725	744	743	102,52	99,87
Anglia	713	712	863	880	123,71	101,99
EU	749	753	824	849	112,72	103,05

Forrás: EU Bizottság, AKI PÁIR

* Az ár tartalmazza a szállítási költséget is.

** Átszámítva az MNB hivatalos középárfolyamán.

A vágóbárány ára az Európai Unió országaiban

Ft/kg vágott súly*

országok	2007		2008		2008. 42. hét/ 2007. 42. hét %	2008. 42. hét/ 2008. 41. hét %
	41. hét	42. hét	41. hét	42. hét		
Nehéz bárány (13 kg-nál nagyobb vágott súly)						
Belgium	1054	1050	1075	1133	107,86	105,39
Németország	1006	996	1036	1085	108,99	104,74
Spanyolország	1514	1517	1663	1732	114,18	104,18
Franciaország	1427	1420	1434	1473	103,71	102,74
Írország	822	813	796	818	100,67	102,84
Hollandia	1045	1056	1092	1119	105,90	102,42
Ausztria	1152	1155	1171	1210	104,79	103,36
Svédország	777	782	767	771	98,59	100,50
Anglia	751	758	896	901	118,86	100,60
Lengyelország	722	732	799	806	110,12	100,82
EU-25	999	1003	1069	1092	108,86	102,16
Románia	—	—	451	474	—	105,03
EU-27	—	—	988	1010	—	102,33
Könnyű bárány (13 kg-nál kisebb vágott súly)						
Görögország	1384	1328	1462	1506	113,41	102,98
Spanyolország	1736	1754	1920	1971	112,35	102,64
Olaszország	1719	1940	1571	1765	90,97	112,34
Ciprus	1228	1219	1545	1606	131,74	103,93
Magyarország	1305	1369	1369	1399	102,18	102,15
Portugália	957	942	1070	1101	116,89	102,92
Szlovénia	1043	994	1094	1112	111,83	101,64
Szlovákia	611	626	853	748	119,43	87,68
EU	1583	1664	1708	1784	107,20	104,45

Forrás: EU Bizottság, AKI PÁIR

* Átszámítva az MNB hivatalos középárfolyamán.

Az **Élőállat és Hús** kiadvány kéthetente jelenik meg.
A Piac-árinformációs Szolgálat adatszolgáltatói valamint a rendszerhez még csatlakozni kívánó szervezetek számára a hozzájutás térítésmentes.

Az Élőállat és Hús kiadványon kívül kínáljuk még a

Gabona és Ipari Növények
Tej és Tejtermékek
Baromfi
Zöldség, Gyümölcs és Bor
kiadványokat is

A Tej és Tejtermékek kiadvány havonta jelenik meg, a többi kéthetente.

A kiadványokkal kapcsolatban részletesebb felvilágosítást ad:

Mihók Zsolt, tel. 1-476-3064

Kiadványaink a hazai piaci információkon kívül tájékoztatnak a szomszédos országok és az EU piaci árairól is. A hazai és külpiazi ártendenciák összehasonlítása, valamint a világpiacon folyó folyamatok figyelése alapján a kiadványok megkönnyítik a hazai termékek piaci helyzetének megítélését és esetleg e termékek külpiacon való elhelyezését is.

KIADJA

Agrárgazdasági Kutató Intézet
Piac-árinformációs Szolgálat
H-1093 Budapest, Zsil u. 3-5.
Telefon: (0036) 1-476-6092
Fax: (0036) 1-217-8111
Internet: www.aki.gov.hu
<https://pair.aki.gov.hu>
E-mail: aki@aki.gov.hu