**XI. évfolyam/20. szám****2008.10.20.****2008/41. hét**

ÉLŐÁLLAT ÉS HÚS

Tartalom

Piaci jelentés	1
Ábrák	3
Táblázatok	7
Külpiaci információk.....	9

Osztályvezető:

Dr. Tunyoginé Nechay
Veronika

Összeállította:

Dr. Stummer Ildikó
E-mail: Stummer@akii.hu

Kiadó:

Agrárgazdasági Kutató Intézet
Piac-árinformációs Szolgálat
Magyarország
H-1093 Budapest, Zsil u. 3-5.
Telefon: (0036) 1 476 6093
(0036) 1 476-6092
Fax: (0036) 1 217 8111
Internet: www.aki.gov.hu
<https://pair.aki.gov.hu>

PIACI JELENTÉS

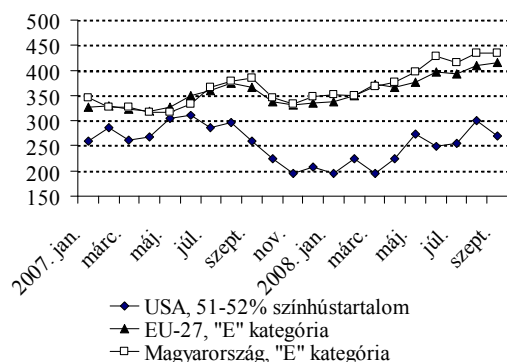
- **A hazai termelésű sertések termelői ára nem változott lényegesen az elmúlt hetekben, 14%-kal haladta meg az egy évvel korábbi árszintet.**
- **A forintgyengülés hatására a vágóhidak az előző két hétben már a hazainál magasabb áron vásárolták az import sertéseket.**
- **Az élősertés-import csökkent az első háromnegyed évben.**
- **A vágómarha termelői ára emelkedett a negyvenedik héten, és utána is stabil maradt.**
- **A bányaforgalom kicsi, az árak hétről hétre ingadoznak.**

A világ sertéspiacán változatosan alakultak az árak szeptemberben. Az USA-ban dollárban számolva csökkent a sertések ára augusztushoz képest, ugyanakkor 13%-kal magasabb volt az előző évinél. Az EU-ban 1%-kal mérséklődtek az árak euróban kifejezve az előző hónaphoz mérten, ez forintban árnövekedést jelentett, mivel a forint 2%-kal gyengült az euróhoz képest. Magyarországon az augusztusi árnövekedés után stabilak maradtak a sertésárak, és Brazíliában, valamint Kínában is egyaránt magasak.

Az USA-ban idén nőtt a sertéshústermelés, a belső fogyasztás visszaesett, az erős exportkereslet (az export csaknem 70%-kal nőtt január-augusztus között) az árak emelkedését eredményezte. A negyedik negyedévben a termelés további növekedése, valamint a fogyasztás és az árak csökkenése várható.

Kínában erőteljesen nőtt a kereslet a sertéshús iránt 2008-ban, annak ellenére, hogy a sertéshús árak csaknem kétszeresére emelkedtek.

A sertés- és vágóhús világgpiaci ára (Ft/kg hasított hideg súly)



Forrás: USDA, EU Bizottság, AKI, PÁIR

Brazíliában több mint 40%-kal emelkedtek a sertésárak 2008 első felében, ugyanakkor a sertéstartás költségei kisebb mértékben nőttek. Ez, valamint a kedvező exportlehetőségek és a stabil belső kereslet 2009-ben várhatóan a termelés 3% körüli növekedését eredményezi.

Az EU régi tagállamokban a nyári eleji adatok alapján 5,6%-kal csökkent a sertésállomány, ami a sertés- és vágóhústermelés több mint 1%-os csökkenését okozza az idei évben. Az anyakocák létszáma nagyobb mértékben csökkent, mint az összes állomány, ez pedig a jövő évben a termelés további visszaesését, illetve a sertésárak 10-15% körüli növekedését eredményezi.

A régi tagállamok mellett a sertésállomány Lengyelországban, Csehországban és Magyarországon is csökkenő tendenciát mutat (a hazai adatokat lásd a 18. számban). Lengyelországban 3 millióval kevesebb sertést tartottak júliusban mint egy évvel korábban, és az első felében kétszeresére nőtt a sertés- és vágóhús-import.

Magyarországon a szűkös kínálat és a növekvő költségek hatására csökkentek a sertés- és vágóhús-árak. A PÁIR adatai szerint nemcsak a hazai termelésből származó sertés- és vágóhús-árak csökkentek 15%-kal, hanem az élősertés- és vágóhús-import is mérséklődött az első háromnegyed évben. Az import részaránya 17% volt az

összes vágáson belül (2007. január-szeptember között 15%).

Az év nagy részében a vágóhidak a hazainál kedvezőbb áron vásárolták az import sertéseket. A forintgyengülés hatására a vágóhidak az előző két hétben viszont már a hazainál magasabb áron szerezték be az import sertéseket.

Az élő sertés, valamint a sertés- és vágóhús külkereskedelmi értékesítése kedvezően alakult, január-július között nőtt az élősertés-kivitel és a sertés- és vágóhús-export is. A bővülő sertés- és vágóhús-beszállítások mellett is pozitív maradt a sertés- és vágóhús-export-import egyenlege.

A sertés- és vágóhús-termékpálya valamennyi fázisát ár-növekedés jellemezte január-szeptember között (lásd a táblázatban).

Árváltozások a sertés- és vágóhús-termékpályán 2008. I-IX. hó/2007. I-IX. hó

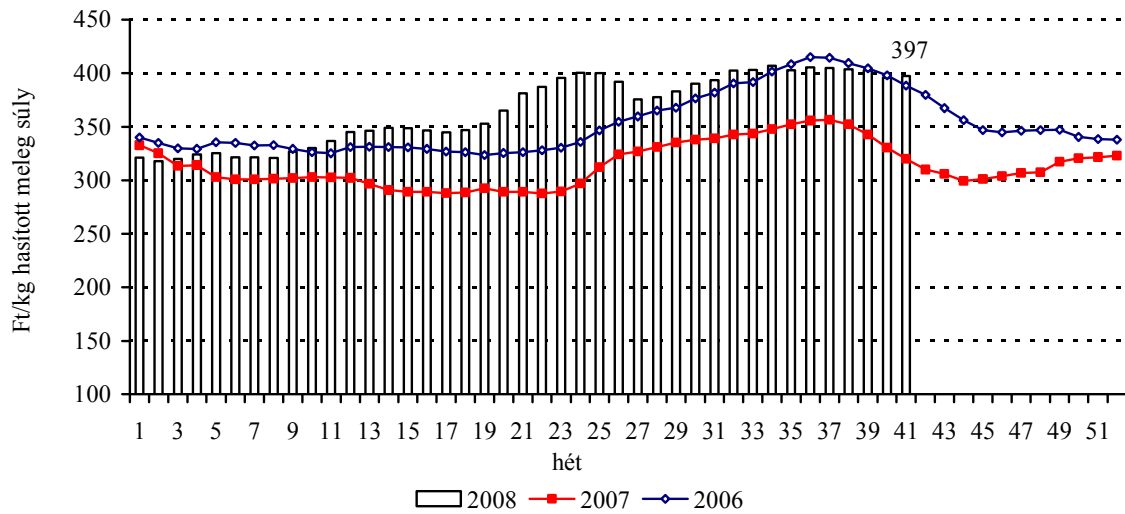
	%
Takarmánykukorica termelői ára	129
Hízósertéstáp értékesítési ára*	149
Hazai termelésből származó vágósertés termelői ára	115
Importból származó vágósertés termelői ára	117
Sertés- és vágóhús, félben értékesítési ára	110
Darabolt sertés- és vágóhús (karaj, tarja, comb) értékesítési ára	108

* január-augusztus

Forrás: AKI PÁIR

Az EU-ban az év utolsó negyedében várhatóan kisebb lesz a sertés- és vágóhús-kínálat, ami mérsékelheti a szezonálisan jellemző árcsökkenést, ugyanakkor az árak év végén is magasabbak lesznek az egy évvel korábinál. Magyarországon hasonló áralakulásra lehet számítani, figyelembe véve, hogy a hazai árak követői az uniós áraknak.

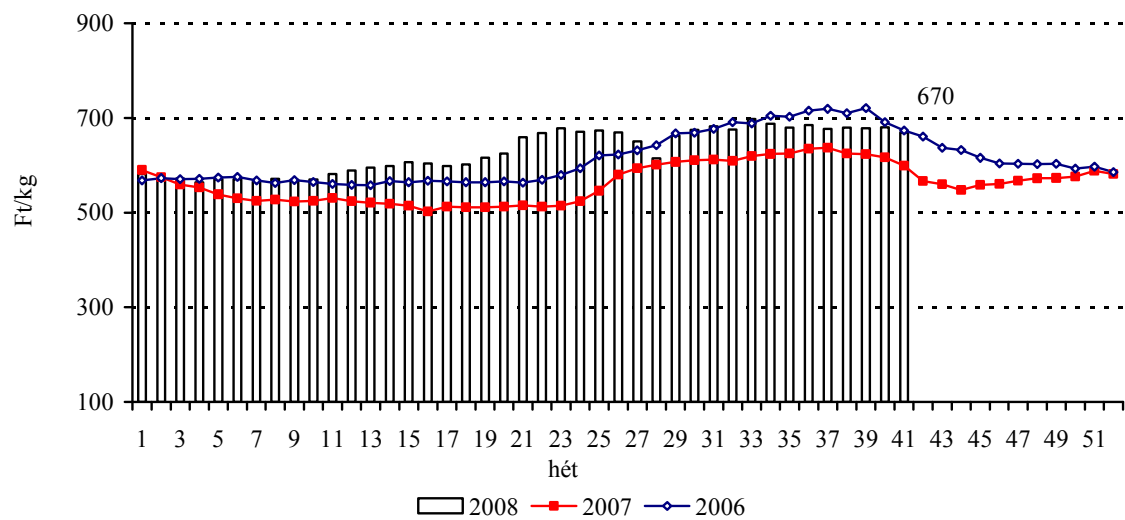
A hazai termelésből származó vágósertés* termelői ára



* S-P, Nem minősített, M1.

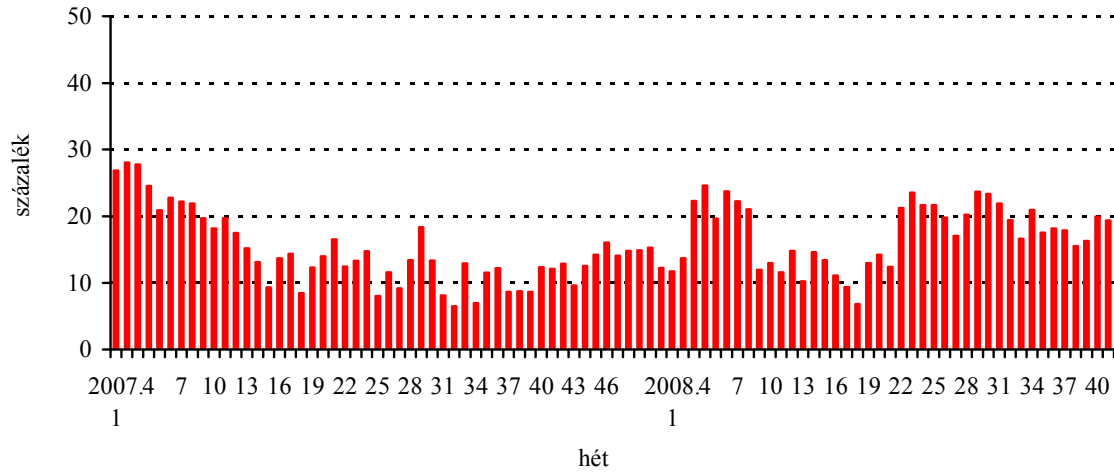
Forrás: AKI PÁIR

A csontos sertéshús, lehúzott, félben értékesítési ára



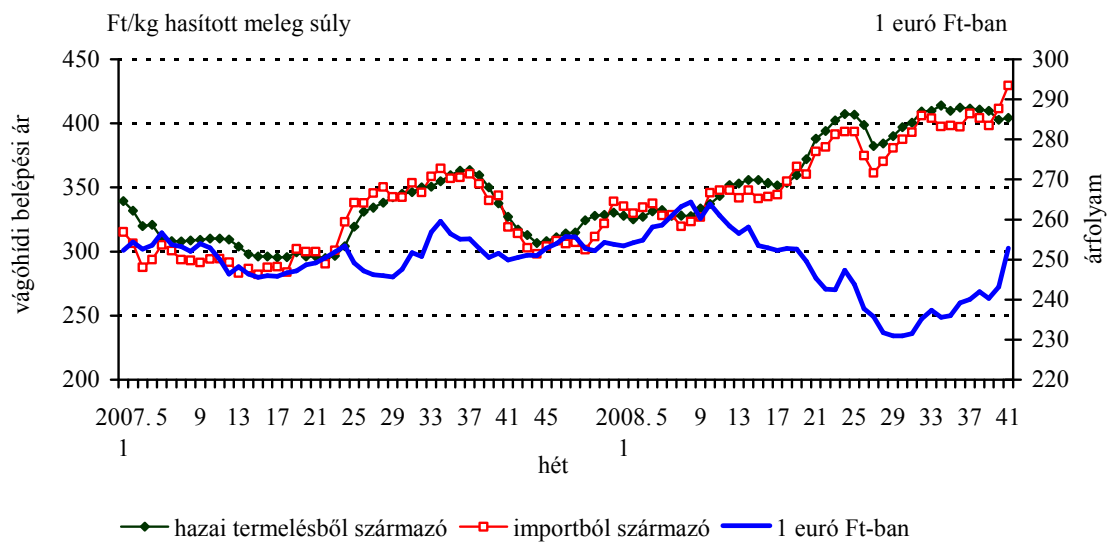
Forrás: AKI PÁIR

Az importból származó sertések részaránya az összes felvásárlásból



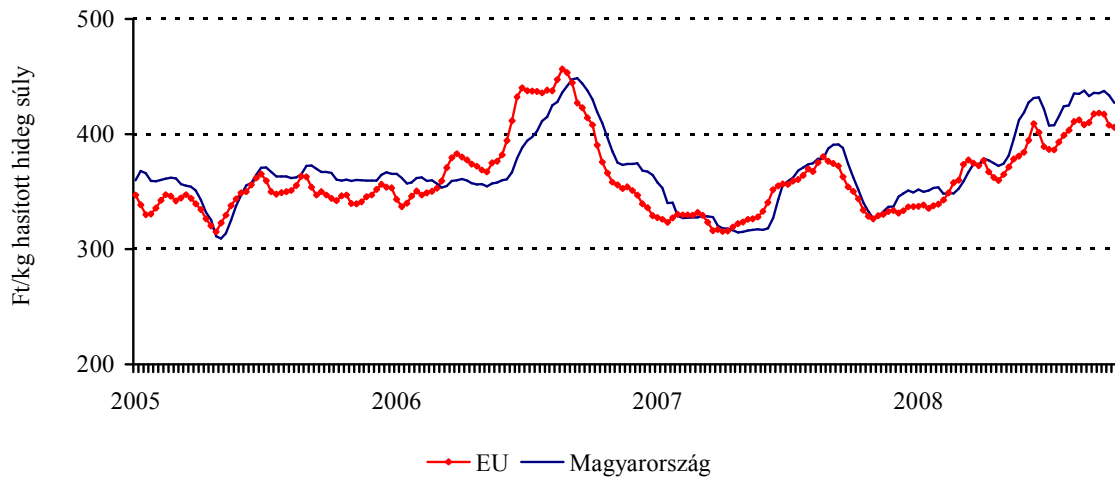
Forrás: AKI PÁIR

A vágósertés vágóhídi belépési ára



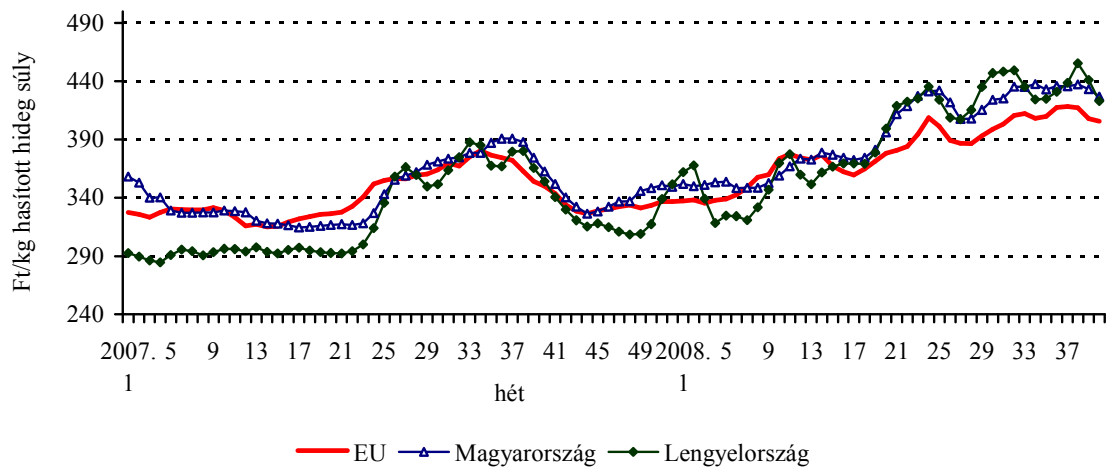
Forrás: AKI PÁIR, MNB

**A vágósertés vágóhídi belépési ára
("E" minőségi kategória)**



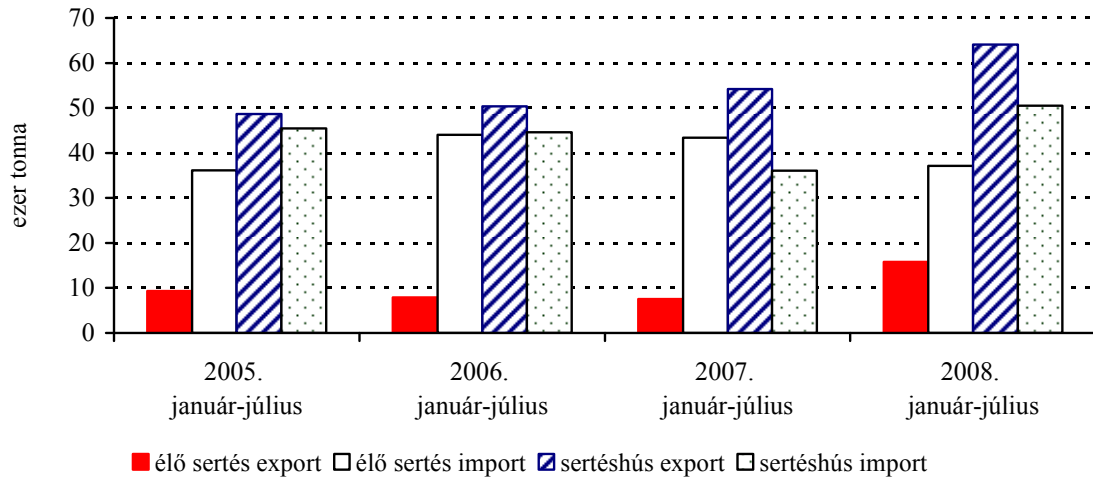
Forrás: EU Bizottság, AKI PÁIR

**A vágósertés ("E" minőségi kategória)
vágóhídi belépési ára az EU néhány tagállamában**



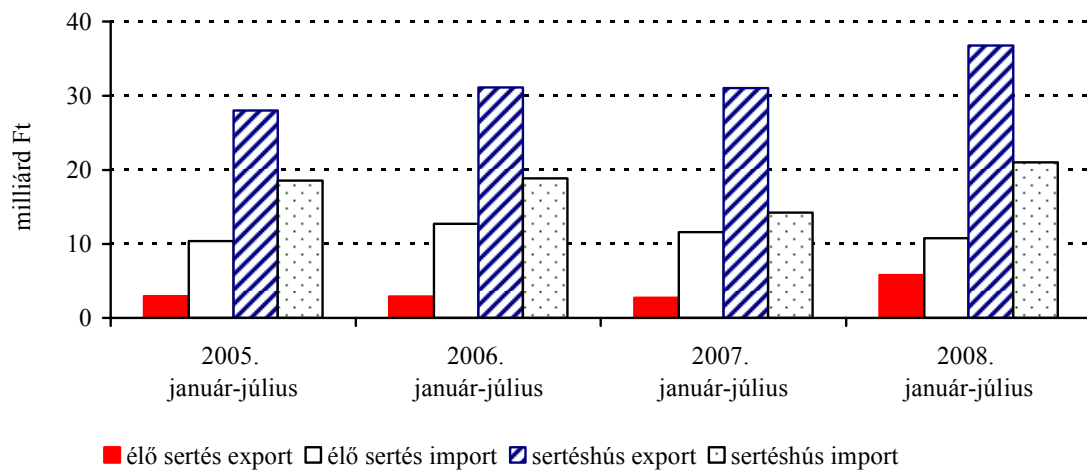
Forrás: EU Bizottság, AKI PÁIR

Az élő sertés és sertéshús külkereskedelem mennyisége



Forrás: KSH

Az élő sertés és sertéshús külkereskedelem értéke



Forrás: KSH

1. táblázat
A VÁGÓÁLLATOK TERMELŐI ÁRA A 41. HÉTEN**

Megnevezés	Minőségi kategória	Mértékegység	2007 41. hét	2008 40. hét	2008 41. hét	2008.41.hét/ 2007.41.hét (%)	2008.41.hét/ 2008.40.hét (%)
Vágósertés hazai termelésből	E	db	25913	16750	19455	75,08	116,15
		Ft/kg hasított meleg súly	330,99	403,71	404,00	122,06	100,07
	Valamennyi kategória*	db	60379	39236	44683	74,00	113,88
		Ft/kg hasított meleg súly	319,80	396,05	397,34	124,24	100,33
Fiatal bika	E-P	db	343	196	228	66,47	116,33
		hasított meleg súly (kg)	94557	47446	58574	61,95	123,46
		Ft/kg hasított meleg súly	584,04	656,04	626,08	107,20	95,43
Vágótehén	E-P	db	936	782	747	79,81	95,52
		hasított meleg súly (kg)	313039	227289	214503	68,52	94,37
		Ft/kg hasított meleg súly	419,33	461,55	458,93	109,44	99,43
Vágóüsző	E-P	db	147	101	156	106,12	154,46
		hasított meleg súly (kg)	35902	25558	37498	104,45	146,72
		Ft/kg hasított meleg súly	446,46	507,41	516,80	115,76	101,85
Vágóbárány	13-35 kg élősúly	db	3162	2514	2917	92,25	116,03
		Ft/kg élősúly	575,34	579,10	575,05	99,95	99,30

* S-P, Nem minősített, M1

** Az ár nem tartalmazza a szállítási költséget

2. táblázat
A VÁGÓCERTÉS VÁGÓHÍDI BELÉPÉSI ÁRA* A 41. HÉTEN

Megnevezés	Mértékegység	2007 41. hét	2008 40. hét	2008 41. hét	2008.41.hét/ 2007.41.hét (%)	2008.41.hét/ 2008.40.hét (%)
Vágósertés hazai termelésből származó	db	60379	39236	44683	74,00	113,88
	Ft/kg hasított meleg súly	327,00	402,85	404,14	123,59	100,32
Vágósertés importból származó	db	8314	9774	10732	129,08	109,80
	Ft/kg hasított meleg súly	319,11	411,60	429,50	134,59	104,35

* A sertések termelői ára a vágóhíd kapujában, amely tartalmazza a szállítási költséget is.

A NYERS HÚSOK FELDOLGOZÓI ÉRTÉKESÍTÉSI ÁRA A 41. HÉTEN

Termékek megnevezése	Mérték- egység	2007 41. hét	2008 40. hét	2008 41. hét	2008.41.hét/ 2007.41.hét (%)	2008.41.hét/ 2008.40.hét (%)
Csontos sertéshús, lehúzott, félben (fej, láb és farok nélkül)	tonna	313,71	269,18	279,07	88,96	103,67
	Ft/kg	599,30	680,59	669,80	111,77	98,42
Szalonnás és bőrös sertéshús, félben (fejjel,lábbal,farokkal)	tonna	146,07	86,04	127,87	87,54	148,62
	Ft/kg	472,21	544,01	549,68	116,41	101,04
Sertés karaj, csonttal, szűzpecsenye nélkül	tonna	18,66	7,37	21,74	116,52	294,94
	Ft/kg	897,56	895,22	863,37	96,19	96,44
Sertés comb, csont nélkül	tonna	70,28	68,30	100,89	143,55	147,73
	Ft/kg	753,65	802,93	771,61	102,38	96,10
Sertés tarja, csonttal	tonna	17,17	19,73	31,78	185,07	161,08
	Ft/kg	684,13	726,48	697,15	101,90	95,96

KÜLPIACI INFORMÁCIÓK

4. táblázat

A vágósertés vágóhídi belépési ára* az Európai Unió országaiban ("E" minőségi kategória)

Ft/kg hasított hideg súly**

országok	2007		2008		2008. 40. hét/ 2007. 40. hét %	2008. 40. hét/ 2008. 39. hét %
	39. hét	40. hét	39. hét	40. hét		
Belgium	341	340	377	382	112,43	101,33
Bulgária	410	412	427	433	105,25	101,54
Csehország	385	378	446	439	116,26	98,52
Dánia	307	308	353	351	113,82	99,43
Németország	370	368	420	425	115,55	101,15
Észtország	376	384	406	406	105,51	99,93
Görögország	473	475	501	492	103,47	98,22
Spanyolország	329	320	387	382	119,22	98,65
Franciaország	336	335	375	377	112,67	100,55
Írország	346	347	375	380	109,26	101,22
Olaszország	389	376	483	475	126,35	98,35
Ciprus	425	422	409	413	97,97	101,20
Lettország	408	413	454	464	112,33	102,12
Litvánia	371	367	484	495	134,91	102,30
Luxemburg	371	373	418	424	113,48	101,31
Magyarország	374	363	433	427	117,75	98,51
Málta	373	374	437	443	118,32	101,20
Hollandia	331	332	377	382	115,11	101,24
Ausztria	367	367	407	413	112,63	101,49
Lengyelország	365	354	441	423	119,46	95,91
Portugália	348	337	394	399	118,32	101,20
Románia	403	407	472	463	113,72	98,20
Szlovénia	368	375	400	404	107,82	100,94
Szlovákia	379	377	462	463	122,95	100,15
Finnország	349	356	366	370	103,74	101,02
Svédország	380	393	403	403	102,53	100,20
Anglia	375	380	403	409	107,77	101,58
EU	354	350	408	406	115,90	99,52

Forrás: EU Bizottság, AKI PÁIR

* Az ár tartalmazza a szállítási költséget is.

** Átszámítva az MNB hivatalos középárfolyamán.

A fiatal bika vágóhídi belépési ára* az Európai Unió országában
("R3" minőségi kategória)

Ft/kg hasított hideg súly**

országok	2007		2008		2008. 40. hét/ 2007. 40. hét %	2008. 40. hét/ 2008. 39. hét %
	39. hét	40. hét	39. hét	40. hét		
Belgium	621	624	655	658	105,53	100,44
Bulgária	—	—	—	—	—	—
Csehország	653	651	701	705	108,30	100,61
Dánia	763	775	833	835	107,82	100,21
Németország	740	750	787	803	107,08	102,03
Észtország	—	—	674	460	—	68,25
Görögország	1010	1017	994	1004	98,81	101,03
Spanyolország	759	768	756	772	100,62	102,19
Franciaország	732	742	762	773	104,21	101,52
Írország	694	697	786	794	113,91	101,05
Olaszország	825	828	847	841	101,60	99,37
Ciprus	—	—	—	—	—	—
Lettország	491	477	571	560	117,35	98,08
Litvánia	468	462	576	574	124,28	99,62
Luxemburg	738	767	769	767	99,91	99,68
Magyarország	587	570	—	—	—	—
Málta	898	901	861	871	96,68	101,20
Hollandia	741	694	750	754	108,66	100,49
Ausztria	757	765	785	789	103,15	100,54
Lengyelország	601	601	672	664	110,48	98,79
Portugália	858	871	788	779	89,44	98,79
Románia	445	447	577	—	—	—
Szlovénia	736	742	755	772	103,96	102,16
Szlovákia	595	611	640	667	109,17	104,23
Finnország	807	811	835	836	103,04	100,04
Svédország	686	682	724	702	102,91	96,95
Anglia	713	713	814	828	116,27	101,81
EU	745	751	780	790	105,17	101,32

Forrás: EU Bizottság, AKI PÁIR

* Az ár tartalmazza a szállítási költséget is.

** Átszámítva az MNB hivatalos középárfolyamán.

A vágóbárány ára az Európai Unió országaiban

Ft/kg vágott súly*

országok	2007		2008		2008. 40. hét/ 2007. 40. hét %	2008. 40. hét/ 2008. 39. hét %
	39. hét	40. hét	39. hét	40. hét		
Nehéz bárány (13 kg-nál nagyobb vágott súly)						
Belgium	1067	1053	1025	1034	98,14	100,89
Németország	1003	1013	991	1005	99,24	101,43
Spanyolország	1359	1442	1527	1581	109,69	103,54
Franciaország	1448	1441	1365	1381	95,83	101,20
Írország	874	885	764	787	88,89	102,91
Hollandia	1048	1094	1041	1072	97,97	103,04
Ausztria	1150	1152	1110	1126	97,73	101,42
Svédország	776	769	741	723	93,97	97,56
Anglia	780	770	879	888	115,25	101,04
Lengyelország	775	778	792	785	100,88	99,17
EU-25	1008	1013	1027	1043	102,95	101,62
Románia	—	—	441	431	—	97,68
EU-27	—	—	950	963	—	101,37
Könnyű bárány (13 kg-nál kisebb vágott súly)						
Görögország	1477	1458	1434	1430	98,14	99,78
Spanyolország	1548	1636	1710	1816	110,96	106,18
Olaszország	1406	1412	1627	1647	116,66	101,20
Ciprus	1231	1257	1391	1452	115,47	104,34
Magyarország	1338	1217	1339	1279	105,07	95,48
Portugália	927	966	901	1000	103,47	110,91
Szlovénia	945	1009	990	1026	101,67	103,63
Szlovákia	763	615	865	835	135,62	96,47
EU	1458	1499	1594	1657	110,48	103,91

Forrás: EU Bizottság, AKI PÁIR

* Átszámítva az MNB hivatalos középárfolyamán.

Az **Élőállat és Hús** kiadvány kéthetente jelenik meg.
A Piac-árinformációs Szolgálat adatszolgáltatói valamint a rendszerhez még csatlakozni kívánó szervezetek számára a hozzájutás térítésmentes.

Az Élőállat és Hús kiadványon kívül kínáljuk még a

Gabona és Ipari Növények
Tej és Tejtermékek
Baromfi
Zöldség, Gyümölcs és Bor
kiadványokat is

A Tej és Tejtermékek kiadvány havonta jelenik meg, a többi kéthetente.

A kiadványokkal kapcsolatban részletesebb felvilágosítást ad:

Mihók Zsolt, tel. 1-476-3064

Kiadványaink a hazai piaci információkon kívül tájékoztatnak a szomszédos országok és az EU piaci árairól is. A hazai és külpiazi ártendenciák összehasonlítása, valamint a világpiacon folyó folyamatok figyelése alapján a kiadványok megkönnyítik a hazai termékek piaci helyzetének megítélését és esetleg e termékek külpiacon való elhelyezését is.

KIADJA

Agrárgazdasági Kutató Intézet
Piac-árinformációs Szolgálat
H-1093 Budapest, Zsil u. 3-5.
Telefon: (0036) 1-476-6092
Fax: (0036) 1-217-8111
Internet: www.aki.gov.hu
<https://pair.aki.gov.hu>
E-mail: aki@aki.gov.hu