**XI. évfolyam/18. szám****2008.09.19.****2008/37. hét**

ÉLŐÁLLAT ÉS HÚS

Tartalom

Piaci jelentés	1
Ábrák	3
Táblázatok	7
Külpiaci információk.....	9

Osztályvezető:

Dr. Tunyoginé Nechay
Veronika

Összeállította:

Dr. Stummer Ildikó
E-mail: Stummer@akii.hu

Kiadó:

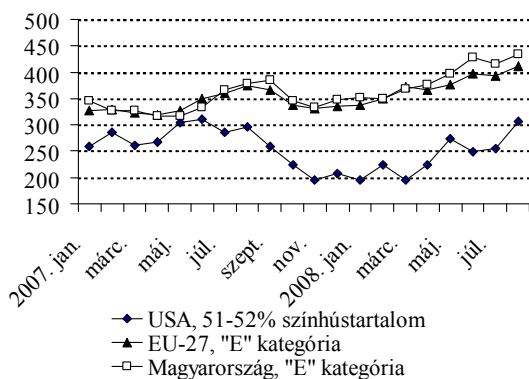
Agrárgazdasági Kutató Intézet
Piac-árinformációs Szolgálat
Magyarország
H-1093 Budapest, Zsil u. 3-5.
Telefon: (0036) 1 476 6093
(0036) 1 476-6092
Fax: (0036) 1 217 8111
Internet: www.aki.gov.hu
<https://pair.aki.gov.hu>

PIACI JELENTÉS

- **Magyarország sertésállománya 10%-kal csökkent egy év alatt.**
- **A hazai termelésű sertések ára 15%-kal haladja meg az egy évvel korábit.**
- **A vágómarha termelői ára emelkedik, de továbbra is elmarad az uniós árszinttől.**
- **Magyarországon megjelent a kéknyelv betegség szeptember elején, Franciaországból származó szarvasmarhákon.**
- **A bányák második nagy értékesítési időszaka után a forgalom kicsi, az árak magasabbak az előző évinél.**

A világ sertés piacán folytatódott az árak emelkedése, augusztusban az USA-ban dollárban számolva 13%-kal nőtt a sertések ára az előző hónaphoz viszonyítva, az egy évvel korábbi árszintet pedig több mint 20%-kal haladta meg. Braziliában, az EU-ban és Magyarországon is emelkedtek a sertésárak. A brazil és az USA árak alacsonyabbak az uniós átlagárnál. Braziliában a sertésárak jelenleg 1,6 euró/kg körül alakulnak, szemben az előző év hasonló időszakára jellemző 1,0 euró/kg árral. Az EU-ban a sertésárak augusztusban értek el csúcspontot (1,74 euró/kg), és csaknem 19%-kal voltak magasabbak, mint egy évvel korábban. A Bizottság adatai szerint az Unióban a sertéshústermelés 1,3%-kal csökken 2008-ban, az árak pedig csaknem 12%-kal emelkednek.

A sertéshús világsági ára (Ft/kg hasított hideg súly)



Forrás: USDA, EU Bizottság, AKI PÁIR

Magyarországon tovább csökkent a sertések kínálata, a KSH adatai szerint augusztus elsején 3,7 millió volt a sertésállomány, egy év alatt 10%-kal csökkent, ugyanakkor a szezonális hatásoknak megfelelően áprilishoz viszonyítva 51 ezerrel gyarapodott. Megjegyezzük, hogy április és augusztus között általában nagyobb növekedés jellemző, mint ami 2008-ban volt. Az anyakocák létszámának folyamatos csökkenése pedig azt jelzi, hogy a közeljövőben a sertésállomány további mérséklődésére lehet számítani.

A kínálat csökkenése, továbbá a folyamatosan emelkedő költségek a sertésvágás visszaesését eredményezték. A Piaci Árinformációs Rendszer adatszolgáltatói körébe tartozó vágóhidak január-augusztus között 14%-kal kevesebb hazai termelésből származó sertést felvásároltak fel, az élősertés-import pedig 7%-kal csökkent. Az összes vágáson belül az import részaránya 17% volt (2007. január-augusztus között 16%). A csökkenő vágás mellett a külpiazi kereslet erős volt a sertések iránt, a KSH adatai szerint az év első hat hónapjában több mint kétszeresére nőtt az élősertés-kivitel. Az élő sertés

külkereskedelmi egyenlege azonban továbbra is negatív maradt.

A hazai termelésből származó sertések ára növekvő tendenciát mutatott az év eddig eltelt időszakában. A sertésárak 2007-hez képest 15%-kal voltak magasabbak, és többnyire meghaladták a rekordszintűnek tekintett 2006. évi árakat is (1. ábra). Az ár-emelkedés a termékpálya valamennyi fázisára jellemző, legnagyobb mértékben a takarmány-alapanyagok és takarmányok ára növekedett, ugyanakkor a sertéshúsok feldolgozói értékesítési és fogyasztói ára kevésbé nőtt a termelői áraknál.

Árváltozások a sertéshús termékpályán 2008. I-VIII. hó/2007. I-VIII. hó

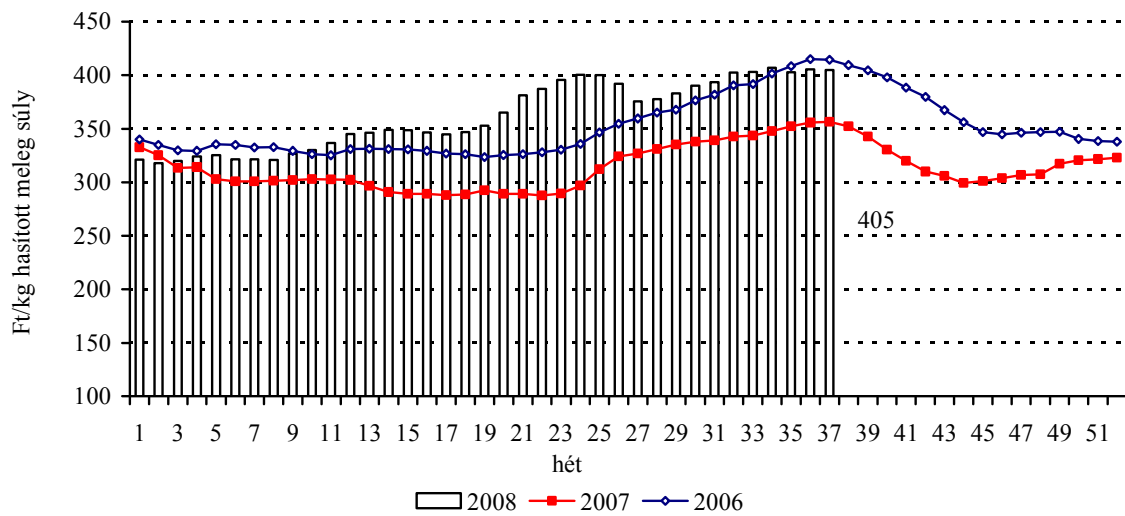
	%
Takarmánykukorica termelői ára	149
Hízósertéstáp értékesítési ára*	151
Hazai termelésből származó vágósertés termelői ára	115
Importból származó vágósertés termelői ára	117
Sertéshús, félben értékesítési ára	111
Darabolt sertéshús (karaj, tarja, comb) értékesítési ára	108

* január-július

Forrás: AKI PÁIR

A Hannoveri Árutőzsde jegyzési áraiból arra lehet következtetni, hogy a sertésárak továbbra is magas szinten maradnak, év végén a szezonális hatásokból adódóan várható kisebb árcsökkenés. A magyar árak követői az uniós áraknak, ezért a hazai árakban is hasonló tendenciára lehet számítani.

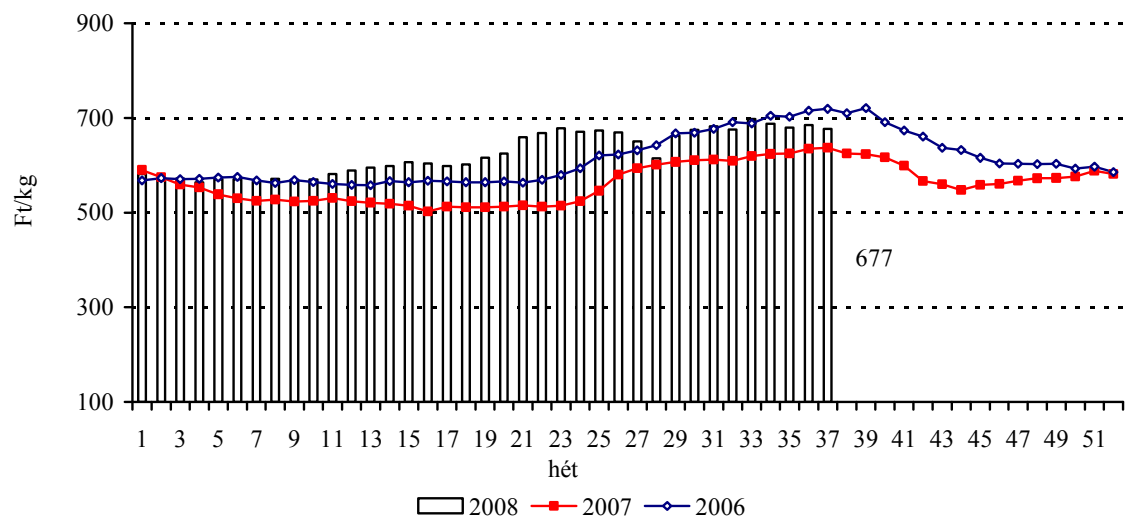
A hazai termelésből származó vágósertés* termelői ára



* S-P, Nem minősített, M1.

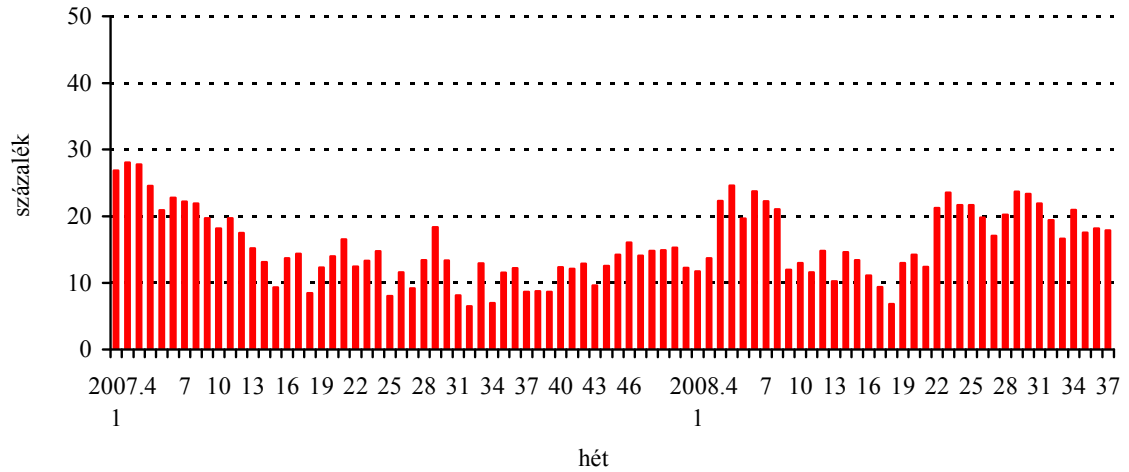
Forrás: AKI PÁIR

A csontos sertéshús, lehúzott, félben értékesítési ára



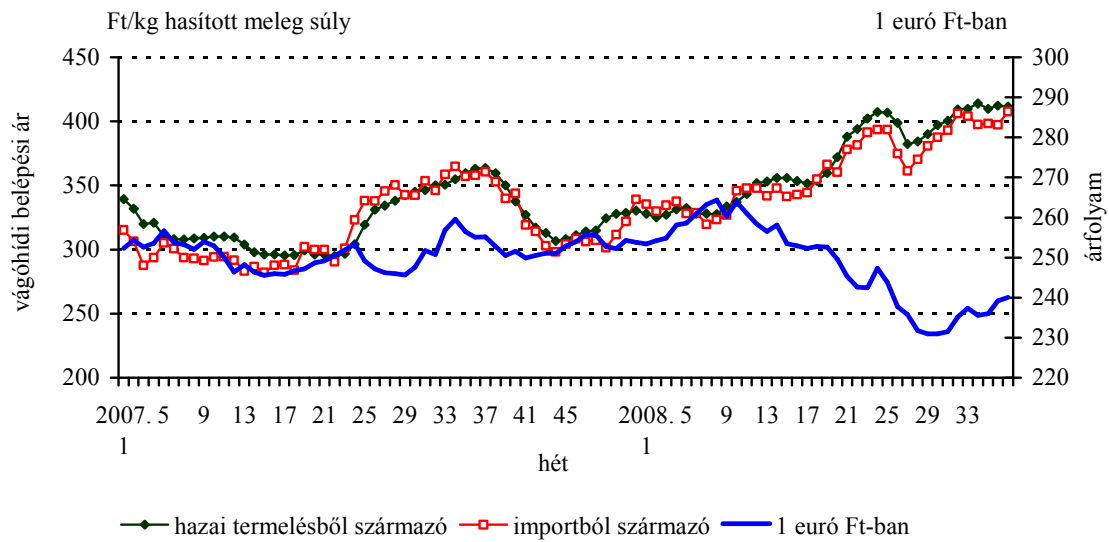
Forrás: AKI PÁIR

Az importból származó sertések részaránya az összes felvásárlásból



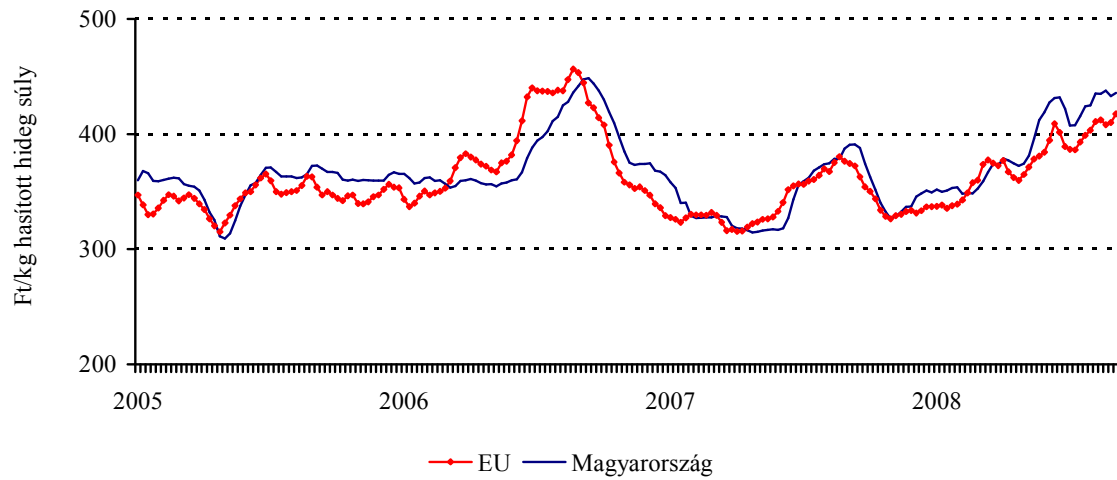
Forrás: AKI PÁIR

A vágósertés vágóhídi belépési ára



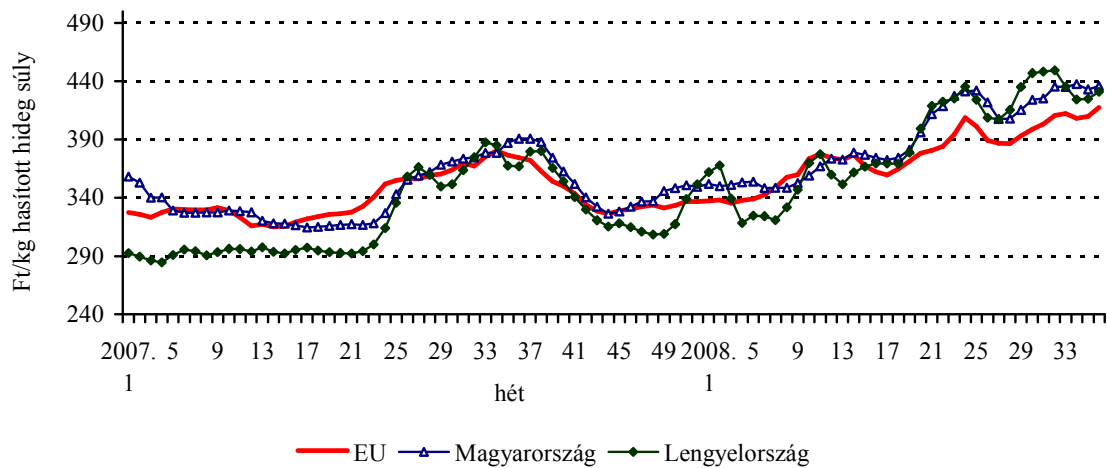
Forrás: AKI PÁIR, MNB

**A vágósertés vágóhídi belépési ára
("E" minőségi kategória)**



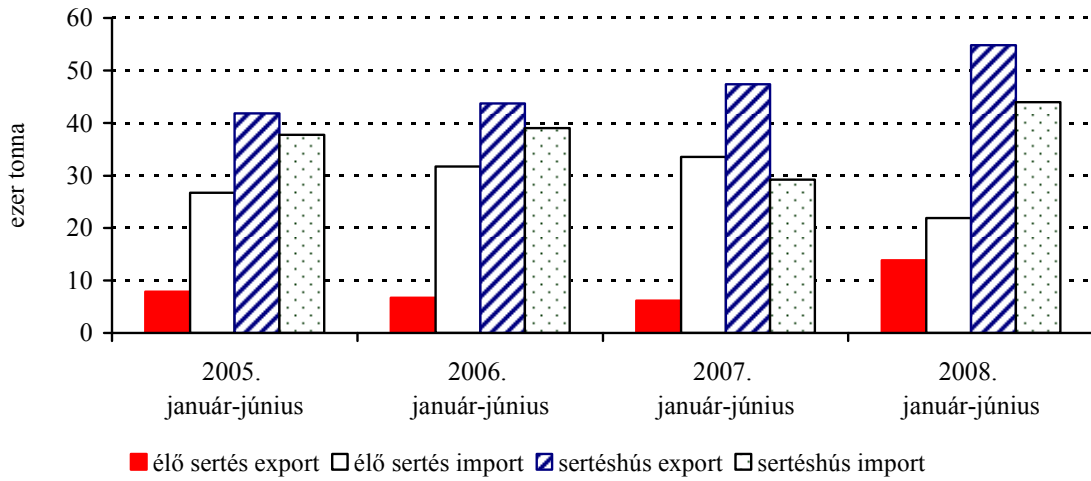
Forrás: EU Bizottság, AKI PÁIR

**A vágósertés ("E" minőségi kategória)
vágóhídi belépési ára az EU néhány tagállamában**



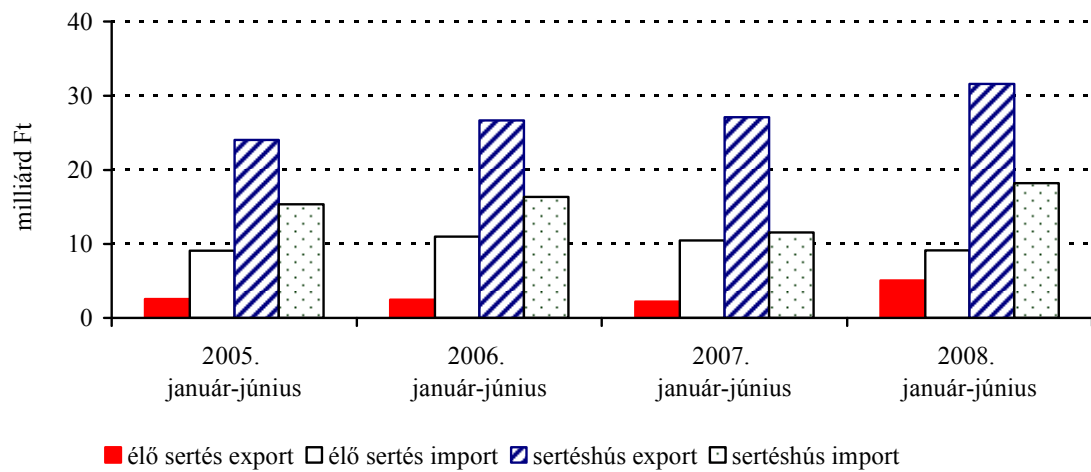
Forrás: EU Bizottság, AKI PÁIR

Az élő sertés és sertéshús külkereskedelem mennyisége



Forrás: KSH

Az élő sertés és sertéshús külkereskedelem értéke



Forrás: KSH

1. táblázat
A VÁGÓÁLLATOK TERMELŐI ÁRA A 37. HÉTEN**

Megnevezés	Minőségi kategória	Mértékegység	2007 37. hét	2008 36. hét	2008 37. hét	2008.37.hét/ 2007.37.hét (%)	2008.37.hét/ 2008.36.hét (%)
Vágósertés hazai termelésből	E	db	25259	17025	16167	64	94,96
		Ft/kg hasított meleg súly	368,03	412,10	412,48	112,08	100,09
	Valamennyi kategória*	db	55513	38935	37507	67,56	96,33
		Ft/kg hasított meleg súly	356,41	405,53	404,74	113,56	99,81
Fiatallika	E-P	db	328	235	221	67,38	94,04
		hasított meleg súly (kg)	93095	58497	57478	61,74	98,26
		Ft/kg hasított meleg súly	583,11	630,88	633,97	108,72	100,49
Vágótehén	E-P	db	997	949	805	80,74	84,83
		hasított meleg súly (kg)	280188	271748	229039	81,74	84,28
		Ft/kg hasított meleg súly	421,17	448,34	456,72	108,44	101,87
Vágóüsző	E-P	db	147	167	187	127,21	111,98
		hasított meleg súly (kg)	36564	38231	46572	127,37	121,82
		Ft/kg hasított meleg súly	485,50	501,85	508,22	104,68	101,27
Vágóbárány	13-35 kg élősúly	db	4370	3066	3612	82,65	117,81
		Ft/kg élősúly	578,98	577,68	585,05	101,05	101,28

* S-P, Nem minősített, M1

** Az ár nem tartalmazza a szállítási költséget

2. táblázat
A VÁGÓCERTÉS VÁGÓHÍDI BELÉPÉSI ÁRA* A 37. HÉTEN

Megnevezés	Mértékegység	2007 37. hét	2008 36. hét	2008 37. hét	2008.37.hét/ 2007.37.hét (%)	2008.37.hét/ 2008.36.hét (%)
Vágósertés hazai termelésből származó	db	55513	38935	37507	67,56	96,33
	Ft/kg hasított meleg súly	363,61	412,33	411,54	113,18	99,81
Vágósertés importból származó	db	5289	8634	8147	154,04	94,36
	Ft/kg hasított meleg súly	360,66	397,28	407,71	113,05	102,63

* A sertések termelői ára a vágóhíd kapujában, amely tartalmazza a szállítási költséget is.

A NYERS HÚSOK FELDOLGOZÓI ÉRTÉKESÍTÉSI ÁRA A 37. HÉTEN

Termékek megnevezése	Mértékegység	2007 37. hét	2008 36. hét	2008 37. hét	2008.37.hét/ 2007.37.hét (%)	2008.37.hét/ 2008.36.hét (%)
Csontos sertéshús, lehúzott, félben (fej, láb és farok nélkül)	tonna	382,43	262,60	285,46	74,64	108,71
	Ft/kg	633,30	685,70	677,06	106,91	98,74
Szalonnás és bőrös sertéshús, félben (fejvel,lábbal,farokkal)	tonna	103,16	104,83	126,39	122,52	120,57
	Ft/kg	478,91	552,22	546,53	114,12	98,97
Sertés karaj, csonttal, szűzpecsenye nélkül	tonna	16,20	16,10	13,03	80,43	80,93
	Ft/kg	937,20	924,96	938,43	100,13	101,46
Sertés comb, csont nélkül	tonna	62,62	110,37	84,08	134,27	76,18
	Ft/kg	806,10	802,97	822,80	102,07	102,47
Sertés tarja, csonttal	tonna	22,68	35,92	26,14	115,27	72,78
	Ft/kg	731,76	724,98	721,04	98,54	99,46

KÜLPIACI INFORMÁCIÓK

4. táblázat

A vágósertés vágóhídi belépési ára* az Európai Unió országaiban ("E" minőségi kategória)

Ft/kg hasított hideg súly**

országok	2007		2008		2008. 36. hét/ 2007. 36. hét %	2008. 36. hét/ 2008. 35. hét %
	35. hét	36. hét	35. hét	36. hét		
Belgium	357	361	387	397	109,91	102,70
Bulgária	421	417	413	423	101,30	102,33
Csehország	412	407	428	433	106,27	101,28
Dánia	315	313	348	352	112,66	101,37
Németország	389	390	438	446	114,33	101,68
Észtország	363	367	395	402	109,62	101,70
Görögország	464	468	502	508	108,36	101,07
Spanyolország	394	378	406	412	108,91	101,41
Franciaország	359	362	380	385	106,30	101,34
Írország	344	351	383	383	109,08	99,96
Olaszország	397	400	433	458	114,40	105,79
Ciprus	430	432	401	407	94,05	101,34
Lettország	419	421	443	462	109,89	104,32
Litvánia	387	385	446	439	114,15	98,51
Luxemburg	388	390	438	448	114,79	102,22
Magyarország	387	391	433	436	111,57	100,65
Málta	381	379	379	384	101,33	101,34
Hollandia	346	349	388	400	114,70	103,08
Ausztria	383	386	417	430	111,31	102,96
Lengyelország	368	367	425	431	117,42	101,39
Portugália	421	401	418	421	105,10	100,77
Románia	416	414	467	476	114,94	101,96
Szlovénia	384	385	405	418	108,68	103,15
Szlovákia	399	401	448	456	113,69	101,66
Finnország	350	351	353	361	102,83	102,27
Svédország	365	366	398	401	109,47	100,76
Anglia	398	395	394	391	98,99	99,35
EU	376	374	410	417	111,49	101,83

Forrás: EU Bizottság, AKI PÁIR

* Az ár tartalmazza a szállítási költséget is.

** Átszámítva az MNB hivatalos középárfolyamán.

A fiatal bika vágóhídi belépési ára* az Európai Unió országában
("R3" minőségi kategória)

Ft/kg hasított hideg súly**

országok	2007		2008		2008. 36. hét/ 2007. 36. hét %	2008. 36. hét/ 2008. 35. hét %
	35. hét	36. hét	35. hét	36. hét		
Belgium	638	631	639	648	102,70	101,46
Bulgária	—	—	—	—	—	—
Csehország	667	648	682	684	105,54	100,31
Dánia	735	767	776	828	107,99	106,79
Németország	752	745	772	789	105,93	102,20
Észtország	—	649	—	546	84,14	—
Görögország	1039	1019	970	975	95,67	100,49
Spanyolország	752	807	711	741	91,91	104,23
Franciaország	751	745	746	758	101,78	101,66
Írország	715	705	787	793	112,42	100,78
Olaszország	861	852	837	864	101,42	103,30
Ciprus	—	—	—	—	—	—
Lettország	411	—	407	511	—	125,50
Litvánia	483	486	556	568	116,84	102,08
Luxemburg	735	740	775	668	90,33	86,22
Magyarország	—	571	654	—	—	—
Málta	919	914	846	857	93,76	101,34
Hollandia	697	698	737	732	104,88	99,36
Ausztria	762	762	769	786	103,10	102,26
Lengyelország	615	614	652	654	106,53	100,35
Portugália	887	905	746	772	85,37	103,49
Románia	494	492	—	615	125,14	—
Szlovénia	727	729	736	751	102,98	101,97
Szlovákia	641	609	658	710	116,66	107,93
Finnország	832	809	837	833	103,05	99,54
Svédország	680	680	717	726	106,72	101,20
Anglia	737	743	789	790	106,36	100,14
EU	758	766	760	777	101,41	102,29

Forrás: EU Bizottság, AKI PÁIR

* Az ár tartalmazza a szállítási költséget is.

** Átszámítva az MNB hivatalos középárfolyamán.

A vágóbárány ára az Európai Unió országaiban

Ft/kg vágott súly*

országok	2007		2008		2008. 36. hét/ 2007. 36. hét %	2008. 36. hét/ 2008. 35. hét %
	35. hét	36. hét	35. hét	36. hét		
Nehéz bárány (13 kg-nál nagyobb vágott súly)						
Belgium	1096	1077	1001	1014	94,14	101,34
Németország	965	966	943	783	81,08	83,05
Spanyolország	1316	1362	1378	1404	103,04	101,88
Franciaország	1433	1421	1341	1363	95,94	101,70
Írország	809	808	784	795	98,35	101,29
Hollandia	1008	1032	1120	1111	107,63	99,24
Ausztria	1177	1174	1098	1115	94,98	101,56
Svédország	867	861	799	780	90,60	97,66
Anglia	896	882	853	854	96,74	100,06
Lengyelország	758	809	778	776	95,99	99,79
EU-25	1046	1043	997	994	95,38	99,71
Románia	—	—	456	453	—	99,41
EU-27	—	—	926	923	—	99,69
Könnyű bárány (13 kg-nál kisebb vágott súly)						
Görögország	1582	1579	1386	1373	86,92	99,09
Spanyolország	1588	1554	1562	1612	103,73	103,20
Olaszország	1689	1574	1470	1490	94,66	101,34
Ciprus	1220	1232	1128	1213	98,47	107,49
Magyarország	1306	1287	1288	1333	103,64	103,55
Portugália	892	888	810	849	95,64	104,89
Szlovénia	1083	1012	1000	1013	100,09	101,27
Szlovákia	786	799	850	862	107,86	101,41
EU	1532	1497	1469	1499	100,10	102,00

Forrás: EU Bizottság, AKI PÁIR

* Átszámítva az MNB hivatalos középárfolyamán.

Az **Élőállat és Hús** kiadvány kéthetente jelenik meg.
A Piac-árinformációs Szolgálat adatszolgáltatói valamint a rendszerhez még csatlakozni kívánó szervezetek számára a hozzájutás térítésmentes.

Az Élőállat és Hús kiadványon kívül kínáljuk még a

Gabona és Ipari Növények
Tej és Tejtermékek
Baromfi
Zöldség, Gyümölcs és Bor
kiadványokat is

A Tej és Tejtermékek kiadvány havonta jelenik meg, a többi kéthetente.

A kiadványokkal kapcsolatban részletesebb felvilágosítást ad:

Mihók Zsolt, tel. 1-476-3064

Kiadványaink a hazai piaci információkon kívül tájékoztatnak a szomszédos országok és az EU piaci árairól is. A hazai és külpiazi ártendenciák összehasonlítása, valamint a világpiacon folyó folyamatok figyelése alapján a kiadványok megkönnyítik a hazai termékek piaci helyzetének megítélését és esetleg e termékek külpiacon való elhelyezését is.

KIADJA

Agrárgazdasági Kutató Intézet
Piac-árinformációs Szolgálat
H-1093 Budapest, Zsil u. 3-5.
Telefon: (0036) 1-476-6092
Fax: (0036) 1-217-8111
Internet: www.aki.gov.hu
<https://pair.aki.gov.hu>
E-mail: aki@aki.gov.hu