**XI. évfolyam/17. szám****2008.09.08.****2008/35. hét**

## ÉLŐÁLLAT ÉS HÚS

### Tartalom

Piaci jelentés .....	1
Ábrák .....	3
Táblázatok .....	7
Külpiaci információk.....	9

### Osztályvezető:

Dr. Tunyoginé Nechay  
Veronika

### Összeállította:

Dr. Stummer Ildikó  
E-mail: [Stummer@akii.hu](mailto:Stummer@akii.hu)

### Kiadó:

Agrárgazdasági Kutató Intézet  
Piac-árinformációs Szolgálat  
Magyarország  
H-1093 Budapest, Zsil u. 3-5.  
Telefon: (0036) 1 476 6093  
(0036) 1 476-6092  
Fax: (0036) 1 217 8111  
Internet: [www.aki.gov.hu](http://www.aki.gov.hu)  
<https://pair.aki.gov.hu>

### PIACI JELENTÉS

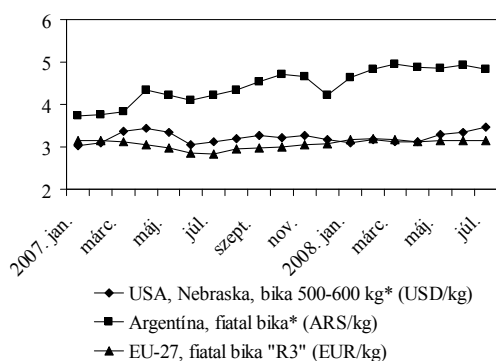
A világ marhapiacán júliusban többnyire emelkedtek az árak, az USA-ban a bika ára dollárban számolva 3%-kal nőtt. Az USA marhahús termelése 2008-ban emelkedik, a fogyasztás ugyanakkor csökken, a piaci egyensúlyt az export növekedése biztosítja. Az első félévben a marha- és borjúhús kivitel csaknem 30%-kal bővült, az import pedig 20%-kal esett vissza. Éves szinten a marhaárak mérsékelt emelkedése várható.

Argentínában év elején a termelés csökkenése a marhaárak emelkedését okozta, majd áprilistól stabilizálódtak az árak. A fiatal bika ára júliusban kissé mérséklődött az előző hónaphoz képest (nemzeti valutában), viszont január-július között magasabb volt az egy évvel korábbinál. Brazíliában a kínálat csökkenése az árak növekedését eredményezte a belpiacon és az exportpiacokon is.

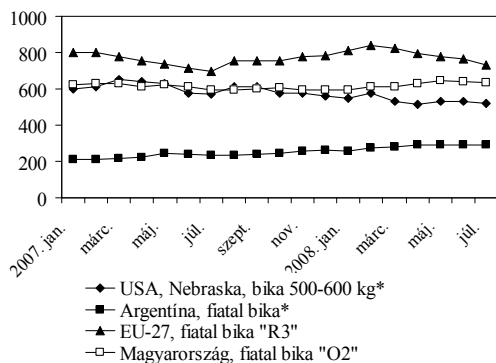
Az EU marhapiacán is növekedés jellemezte a fiatal bika árát (euróban kifejezve). Az Unióban az előző évinél magasabb marhahús- és tejárak kedvezően hatnak a termelésre, ugyanakkor visszafogják a marhahúsok fogyasztását. Év elején az Unió korlátozta a brazil marhahús szállításokat, a marhahús-import január-május között 25%-kal volt alacsonyabb, mint egy évvel korábban.

Az alábbi ábrák a marhahús árát mutatják nemzeti valutában, valamint forintban kifejezve. Az árfolyam változása miatt a júliusi árak az előző hónaphoz mérten az USA-ban és az Unióban forintban számolva csökkennek (nemzeti valutában emelkedés volt).

A marhahús világpiaci ára nemzeti valutában, hasított súlyban



A marhahús világpiaci ára (Ft/kg hasított hideg súly)



\* átszámítási tényező élősúlyról hasított súlyra 0,63

Forrás: USDA, EU Bizottság, AKI, PÁIR

Magyarországon a fiatal bika „R3” kategória kevésbé jellemző, ezért a vágásban nagyobb súlyt képviselő „O2” kereskedelmi osztály árait használtuk fel.

A közösségi marhapiacon az év első felében magasabbak voltak a marhaárak, mint az előző évben. A szezonálitást figyelembe véve, az árak év közepén általában mérséklődnek a

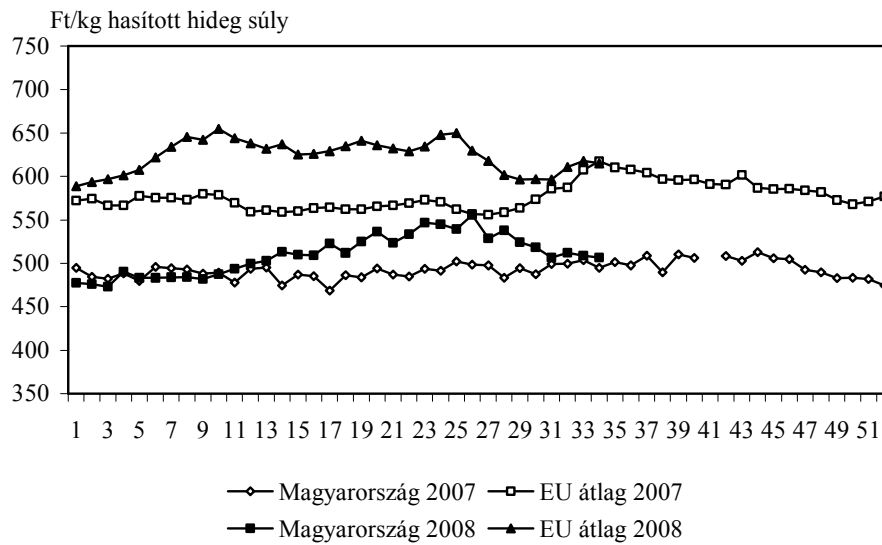
nyári keresletcsökkenés miatt (1-2. ábra). Az EU-ban a vágótehén „O3” kereskedelmi osztály vágóhídi belépési ára a nyári csökkenést követően, augusztusban már emelkedett forintban számolva.

Magyarországon 2008 első félévében vágott súlyban kifejezve csökkent a szarvasmarhák vágása. A bika és üsző vágása több mint 10%-kal esett vissza, ugyanakkor a vágásban csaknem 60%-os részarányt elérő tehének vágása 3,5%-kal nőtt.

A Magyarországon termelt szarvasmarha jelentős része élő állatként exportra kerül. Az előző években nőtt az élőmarha-kivitel, ez a folyamat 2008-ban is folytatódott. A KSH adatai szerint az év első öt hónapjában az élő marha, valamint a marhahús kivitele jelentősen nőtt. Az élőmarha-behozatal csökkent, a marhahús-export pedig kismértékben emelkedett. Az exportból származó bevétel mind az élő marha, mind pedig a marhahús esetében nőtt, a magasabb áraknak köszönhetően.

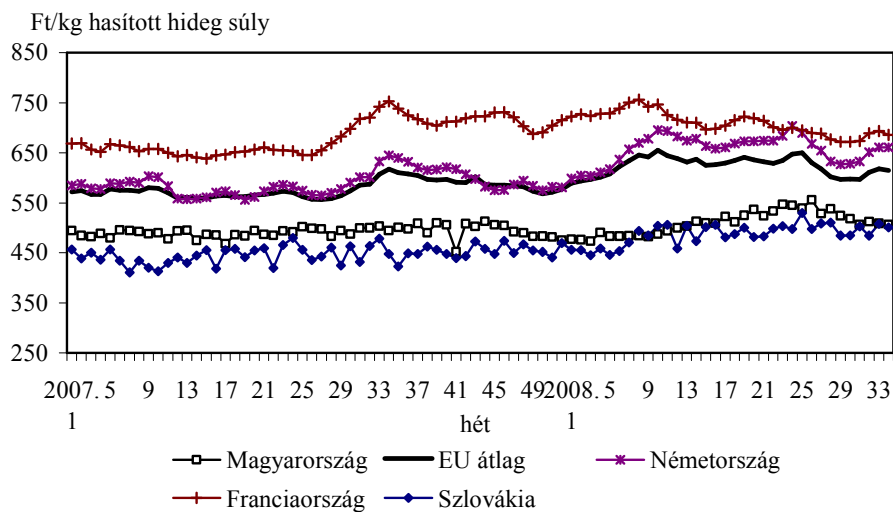
Az uniós árakhoz hasonlóan, a hazai tehénárakban is megfigyelhető a nyári hónapokra jellemző árcsökkenés. Magyarországon az „O3” minőségi osztályba tartozó tehének ára csökkent az előző két hónapban (1. ábra). A hazai árak továbbra is elmaradnak az uniós áraktól.

**A vágótehén "O3" vágóhídi belépési ára**



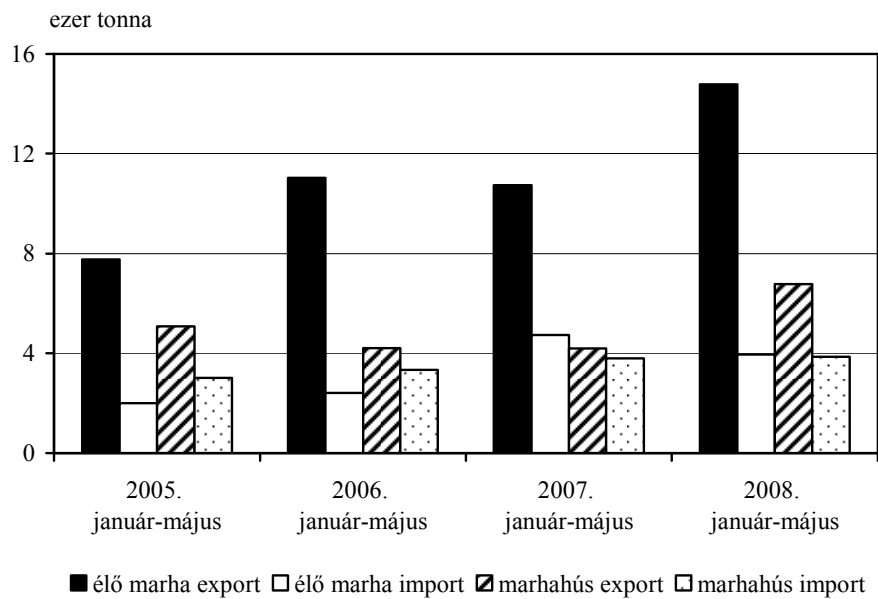
Forrás: EU Bizottság, AKI, PÁIR

**A vágótehén "O3" vágóhídi belépési ára az EU néhány tagállamában**



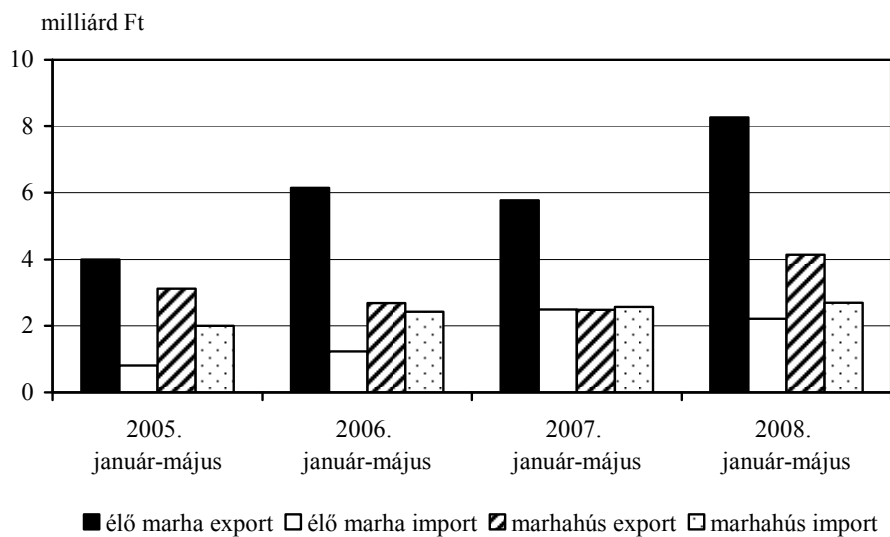
Forrás: EU Bizottság, AKI, PÁIR

**Az élő marha és marhahús külkereskedelem mennyisége**



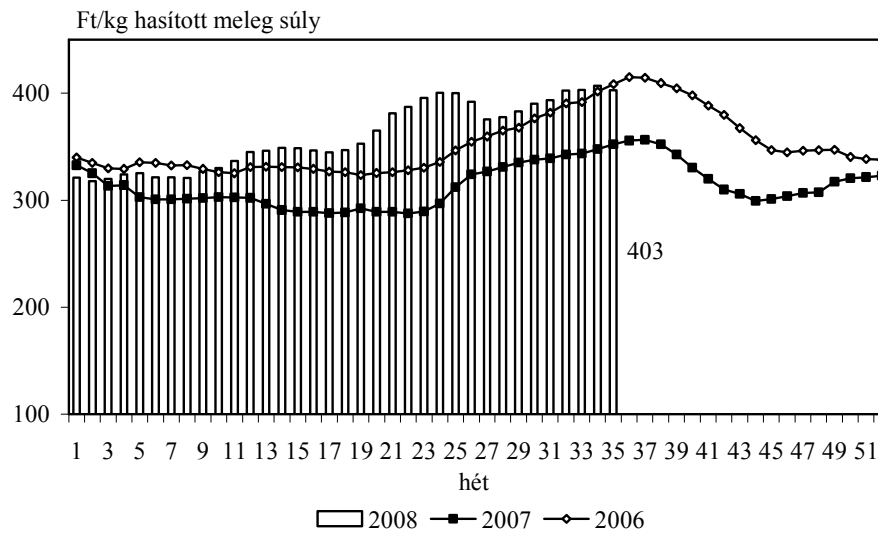
Forrás: KSH

**Az élő marha és marhahús külkereskedelem értéke**



Forrás: KSH

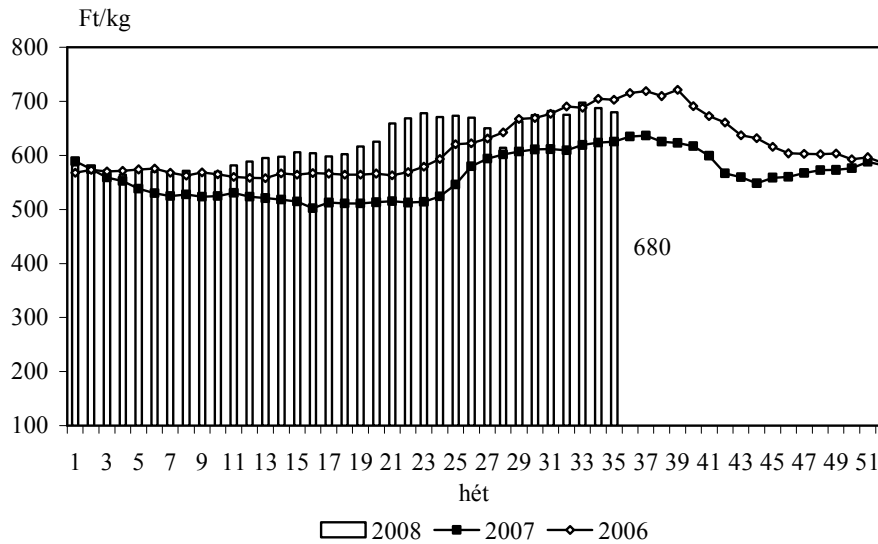
**A hazai termelésből származó vágósertés\* termelői ára**



\* S-P, Nem minősített, M1

Forrás: AKI, PÁIR

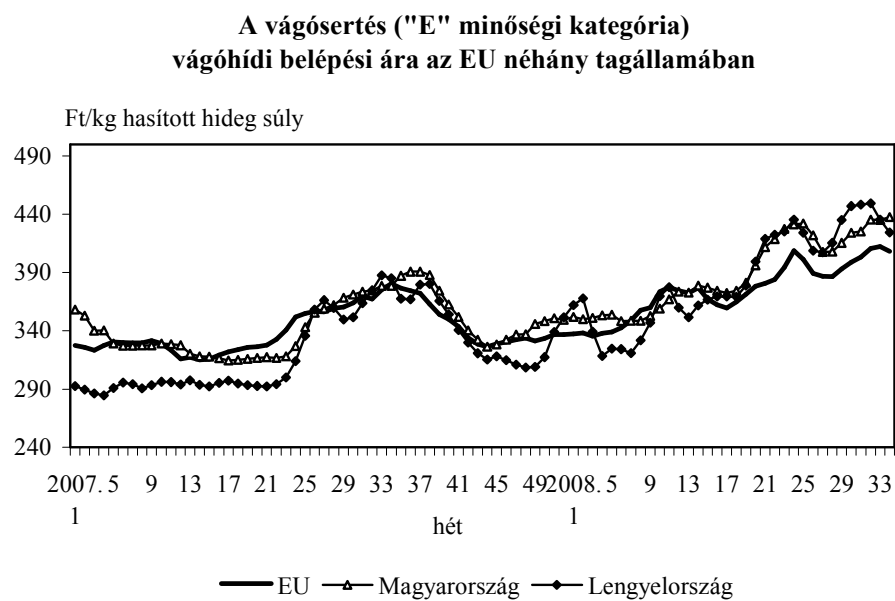
**A csontos sertéshús, lehúzott, félben értékesítési ára**



Forrás: AKI, PÁIR



Forrás: EU Bizottság, AKI, PÁIR



Forrás: EU Bizottság, AKI, PÁIR

**1. táblázat**
**A VÁGÓÁLLATOK TERMELŐI ÁRA\*\* A 35. HÉTEN**

Megnevezés	Minőségi kategória	Mértékegység	2007 35. hét	2008 34. hét	2008 35. hét	2008.35.hét/ 2007.35.hét (%)	2008.35.hét/ 2008.34.hét (%)
<b>Vágósertés hazai termelésből</b>	E	db	22868	14651	19198	83,95	131,04
		Ft/kg hasított meleg súly	364,36	413,31	409,62	112,42	99,11
	Valamennyi kategória*	db	51932	34365	40526	78,04	117,93
		Ft/kg hasított meleg súly	352,34	406,99	402,95	114,36	99,01
<b>Fiatalka</b>	E-P	db	374	182	231	61,76	126,92
		hasított meleg súly (kg)	104003	48351	58286	56,04	120,55
		Ft/kg hasított meleg súly	572,59	623,10	611,39	106,78	98,12
<b>Vágótehén</b>	E-P	db	991	610	756	76,29	123,93
		hasított meleg súly (kg)	274308	169096	212245	77,37	125,52
		Ft/kg hasított meleg súly	423,19	432,13	435,10	102,81	100,69
<b>Vágóüsző</b>	E-P	db	173	132	158	91,33	119,7
		hasított meleg súly (kg)	42544	30634	37940	89,18	123,85
		Ft/kg hasított meleg súly	457,40	510,62	495,05	108,23	96,95
<b>Vágóbárány</b>	13-35 kg élősúly	db	4489	5053	3047	67,88	60,30
		Ft/kg élősúly	572,31	524,77	575,59	100,57	109,68

\* S-P, Nem minősített, M1

\*\* Az ár nem tartalmazza a szállítási költséget

**2. táblázat**
**A VÁGÓCERTÉS VÁGÓHÍDI BELÉPÉSI ÁRA\* A 35. HÉTEN**

Megnevezés	Mértékegység	2007 35. hét	2008 34. hét	2008 35. hét	2008.35.hét/ 2007.35.hét (%)	2008.35.hét/ 2008.34.hét (%)
<b>Vágósertés hazai termelésből származó</b>	db	51932	34365	40526	78,04	117,93
	Ft/kg hasított meleg súly	359,54	413,79	409,75	113,97	99,02
<b>Vágósertés importból származó</b>	db	6783	9107	8620	127,08	94,65
	Ft/kg hasított meleg súly	357,14	397,41	398,42	111,56	100,25

\* A sertések termelői ára a vágóhíd kapujában, amely tartalmazza a szállítási költséget is.

**A NYERS HÚSOK FELDOLGOZÓI ÉRTÉKESÍTÉSI ÁRA A 35. HÉTEN**

Termékek megnevezése	Mérték- egység	2007 35. hét	2008 34. hét	2008 35. hét	2008.35.hét/ 2007.35.hét (%)	2008.35.hét/ 2008.34.hét (%)
Csontos sertéshús, lehúzott, félben (fej, láb és farok nélkül)	tonna	309,68	283,12	287,66	92,89	101,60
	Ft/kg	625,15	687,79	679,95	108,77	98,86
Szalonnás és bőrös sertéshús, félben (fejjel,lábbal,farokkal)	tonna	147,64	104,79	101,89	69,02	97,24
	Ft/kg	462,29	557,53	553,81	119,80	99,33
Sertés karaj, csonttal, szűzpecsenye nélkül	tonna	74,98	13,54	12,08	16,11	89,21
	Ft/kg	865,83	920,99	935,92	108,10	101,62
Sertés comb, csont nélkül	tonna	39,38	49,97	59,62	151,42	119,32
	Ft/kg	762,50	805,58	850,62	111,56	105,59
Sertés tarja, csonttal	tonna	25,82	28,32	29,19	113,02	103,07
	Ft/kg	657,49	735,95	769,07	116,97	104,50



## KÜLPIACI INFORMÁCIÓK

### 4. táblázat

**A vágósertés vágóhídi belépési ára\* az Európai Unió országaiban ("E" minőségi kategória)**

Ft/kg hasított hideg súly\*\*

országok	2007		2008		2008. 34. hét/ 2007. 34. hét %	2008. 34. hét/ 2008. 33. hét %
	33. hét	34. hét	33. hét	34. hét		
Belgium	351	350	390	386	110,03	98,73
Bulgária	423	426	415	412	96,73	99,20
Csehország	416	419	429	426	101,72	99,13
Dánia	316	319	337	335	104,72	99,28
Németország	380	387	438	435	112,50	99,31
Észtország	363	370	396	393	106,18	99,10
Görögország	467	472	495	501	106,19	101,32
Spanyolország	398	402	410	404	100,59	98,55
Franciaország	362	366	382	379	103,67	99,28
Írország	337	342	382	382	111,71	99,99
Olaszország	376	406	445	442	108,89	99,28
Ciprus	409	413	404	401	96,96	99,28
Lettország	423	418	454	451	107,93	99,27
Litvánia	401	393	490	445	113,38	90,85
Luxemburg	381	385	437	436	113,05	99,65
<b>Magyarország</b>	<b>379</b>	<b>379</b>	<b>435</b>	<b>437</b>	<b>115,44</b>	<b>100,46</b>
Málta	382	386	382	379	98,13	99,28
Hollandia	334	338	390	388	114,72	99,35
Ausztria	379	383	420	416	108,78	99,05
Lengyelország	388	385	435	424	110,23	97,48
Portugália	421	426	420	417	97,99	99,28
Románia	399	414	461	463	111,75	100,49
Szlovénia	380	383	405	404	105,48	99,57
Szlovákia	409	410	449	446	108,73	99,22
Finnország	348	353	349	344	97,54	98,57
Svédország	363	371	400	398	107,28	99,49
Anglia	404	404	404	399	98,74	98,81
<b>EU</b>	<b>375</b>	<b>380</b>	<b>412</b>	<b>408</b>	<b>107,33</b>	<b>98,97</b>

Forrás: EU Bizottság, AKI

\* Az ár tartalmazza a szállítási költséget is

\*\* Átszámítva az MNB hivatalos középárfolyamán

**A fiatal bika vágóhídi belépési ára\* az Európai Unió országaiban**  
("R3" minőségi kategória)

Ft/kg hasított hideg súly\*\*

országok	2007		2008		2008. 34. hét/ 2007. 34. hét %	2008. 34. hét/ 2008. 33. hét %
	33. hét	34. hét	33. hét	34. hét		
Belgium	636	645	642	644	99,90	100,32
Bulgária	—	—	—	—	—	—
Csehország	671	672	700	682	101,47	97,36
Dánia	740	743	776	770	103,67	99,28
Németország	730	752	761	763	101,50	100,29
Észtország	—	605	665	—	—	—
Görögország	1024	1052	987	986	93,70	99,94
Spanyolország	753	761	715	710	93,26	99,28
Franciaország	747	760	745	745	97,92	99,91
Írország	718	726	795	788	108,46	99,11
Olaszország	838	858	858	852	99,33	99,28
Ciprus	—	—	—	—	—	—
Lettország	507	—	—	—	—	—
Litvánia	480	499	554	549	110,18	99,08
Luxemburg	740	738	779	739	100,15	94,80
<b>Magyarország</b>	—	585	—	660	112,67	—
Málta	920	930	850	844	90,79	99,28
Hollandia	712	696	724	755	108,46	104,19
Ausztria	744	765	765	767	100,36	100,28
Lengyelország	613	622	660	651	104,67	98,71
Portugália	862	883	736	727	82,38	98,83
Románia	479	521	620	560	107,56	90,37
Szlovénia	718	725	728	731	100,83	100,35
Szlovákia	602	634	704	656	103,42	93,19
Finnország	822	853	830	803	94,12	96,75
Svédország	692	685	717	727	106,11	101,37
Anglia	738	745	777	788	105,88	101,48
<b>EU</b>	<b>748</b>	<b>763</b>	<b>761</b>	<b>758</b>	<b>99,28</b>	<b>99,66</b>

Forrás: EU Bizottság, AKI

\* Az ár tartalmazza a szállítási költséget is

\*\* Átszámítva az MNB hivatalos középárfolyamán

**A vágóbárány ára az Európai Unió országaiban**

Ft/kg vágott súly\*

országok	2007		2008		2008. 34. hét/ 2007. 34. hét %	2008. 34. hét/ 2008. 33. hét %
	33. hét	34. hét	33. hét	34. hét		
<b>Nehéz bárány (13 kg-nál nagyobb vágott súly)</b>						
Belgium	1090	1109	1075	1067	96,22	99,28
Németország	992	987	923	929	94,13	100,70
Spanyolország	1270	1326	1290	1281	96,58	99,28
Franciaország	1441	1466	1348	1338	91,27	99,28
Írország	897	849	771	780	91,91	101,27
Hollandia	1014	1054	1115	1113	105,60	99,80
Ausztria	1181	1194	1099	1096	91,78	99,70
Svédország	906	892	837	806	90,33	96,27
Anglia	963	887	846	858	96,67	101,45
Lengyelország	717	768	790	779	101,51	98,61
<b>EU-25</b>	<b>1087</b>	<b>1058</b>	<b>985</b>	<b>989</b>	<b>93,53</b>	<b>100,46</b>
Románia	—	—	458	457	—	99,63
<b>EU-27</b>	—	—	<b>916</b>	<b>919</b>	—	<b>100,42</b>
<b>Könnyű bárány (13 kg-nál kisebb vágott súly)</b>						
Görögország	1587	1614	1395	1381	85,53	98,96
Spanyolország	1466	1490	1461	1450	97,34	99,28
Olaszország	1692	1710	1479	1468	85,84	99,28
Ciprus	1077	1200	1113	1103	91,94	99,06
<b>Magyarország</b>	1277	1242	1223	1165	93,83	95,28
Portugália	894	903	790	785	86,88	99,28
Szlovénia	1063	1115	962	997	89,39	103,66
Szlovákia	869	876	858	852	97,32	99,35
<b>EU</b>	<b>1464</b>	<b>1486</b>	<b>1419</b>	<b>1408</b>	<b>94,77</b>	<b>99,20</b>

Forrás: EU Bizottság, AKI

\* Átszámítva az MNB hivatalos középárfolyamán

Az **Élőállat és Hús** kiadvány kéthetente jelenik meg.  
A Piac-árinformációs Szolgálat adatszolgáltatói valamint a rendszerhez még csatlakozni kívánó szervezetek számára a hozzájutás térítésmentes.

Az Élőállat és Hús kiadványon kívül kínáljuk még a

**Gabona és Ipari Növények**  
**Tej és Tejtermékek**  
**Baromfi**  
**Zöldség-gyümölcs és bor**  
kiadványokat is

A Tej és Tejtermékek kiadvány havonta jelenik meg, a többi kéthetente.

A kiadványokkal kapcsolatban részletesebb felvilágosítást ad:

Mihók Zsolt, tel. 1-476-3064

**Kiadványaink a hazai piaci információkon kívül tájékoztatnak a szomszédos országok és az EU piaci árairól is. A hazai és külpiazi ártendenciák összehasonlítása, valamint a világpiaci folyamatok figyelése alapján a kiadványok megkönnyíthetik a hazai termékek piaci helyzetének megítélését és esetleg e termékek külpiacon való elhelyezését is.**

KIADJA

**Agrárgazdasági Kutató Intézet**  
**Piac-árinformációs Szolgálat**  
H-1093 Budapest, Zsil u. 3-5.  
Telefon: (0036) 1-476-6092  
Fax: (0036) 1-217-8111  
Internet: [www.aki.gov.hu](http://www.aki.gov.hu)  
<https://pair.aki.gov.hu>  
E-mail: [aki@aki.gov.hu](mailto:aki@aki.gov.hu)