

## ÉLŐÁLLAT ÉS HÚS

### Tartalom

Piaci jelentés .....	1
Ábrák .....	3
Táblázatok .....	7
Külpiaci információk.....	9

Osztályvezető:

Dr. Tunyoginé Nechay  
Veronika

Összeállította:

Dr. Stummer Ildikó  
E-mail: [Stummer@akii.hu](mailto:Stummer@akii.hu)

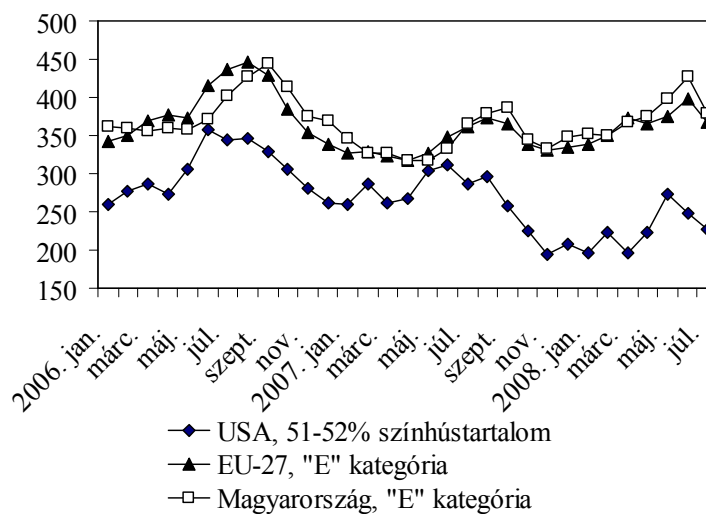
Kiadó:

Agrárgazdasági Kutató Intézet  
Piac-árinformációs Szolgálat  
Magyarország  
H-1093 Budapest, Zsil u. 3-5.  
Telefon: (0036) 1 476 6093  
(0036) 1 476-6092  
Fax: (0036) 1 217 8111  
Internet: [www.aki.gov.hu](http://www.aki.gov.hu)  
<https://pair.aki.gov.hu>

### PIACI JELENTÉS

A világ sertéspiacát általában növekvő termelés és emelkedő árak jellemezték 2008-ban. Az USA sertéshús-termelése éves szinten várhatóan 7%-kal nő. A növekvő termelés ellenére az árak dollárban számolva emelkednek (forintban a csökkenés a dollár gyengüléséből adódik), amiben jelentős szerepe van az erős exportkeresletnek. Az első félévben az USA sertéshús-exportja csaknem 70%-kal bővült az egy évvel korábbihoz mérten. A kivitel főleg Kína, Hongkong és Oroszország irányába nőtt.

A sertéshús világpiacon árá  
(Ft/kg hasított hideg súly)



Forrás: USDA, EU Bizottság, AKI, PÁIR

Kínában, a világ legnagyobb sertéshústermelő és fogyasztó országában, 2008 első félévében nőtt a termelés, ugyanakkor a természeti katasztrófa (földrengés) körzetében 8 millió sertés pusztult el. A kínai kormány jelentős összeggel járult hozzá a sertéstermelés helyreállításához. Kínában a sertéshúsok nagykereskedelmi ára folyamatosan emelkedett év elejétől, és jelentősen meghaladta az egy évvel korábbit.

A világtermelésben és kereskedelemben a második helyen álló Európai Unió sertéshús-termelése az EU Bizottság előrejelzése szerint mérsékelten csökken 2008-ban, az árak pedig emelkednek, éves szinten 10% feletti árnövekedés várható.

Magyarországon tovább csökkent a sertések kínálata 2008-ban, ami a sertésvágás 9%-os visszaesését okozta. A Piaci Árinformációs Rendszer (PÁIR) reprezentatív adatai alapján, január-július között a hazai termelésből származó sertések felvásárlása 9%-kal, az import sertéseké pedig 8%-kal csökkent. A sertésvágáson belül az import részaránya 17% volt, hasonlóan az előző évihez. A vágások csökkenése mellett erős külpiaci kereslet mutatkozott a sertések iránt, a KSH adatai szerint az év első öt hónapjában több mint kétszeresére nőtt az élősertés-kivitel. Az élősertés külkereskedelmi egyenlege azonban továbbra is negatív.

A vágás csökkenésében a kisebb kínálat mellett az emelkedő költségek és árak szerepe is meghatározó volt. A vágósertés termelői ára folyamatosan nőtt, a hazai termelésből származó sertések ára január-július között 15%-kal, az import sertéseké pedig 17%-kal haladta meg az előző év hasonló időszakának árszintjét.

A sertéshús termékpályán nemcsak a sertés termelői fázisát, hanem a többi fázist is árnövekedés jellemezte. Az áremelkedés a takarmánykukorica és a sertéstáp esetében volt a legnagyobb, ugyanakkor a sertéshúsok értékesítési ára kevésbé nőtt a termelői áraknál. A vizsgált időszakban a sertéshúsok fogyasztói ára pedig 8-9%-kal emelkedett a KSH adatai szerint.

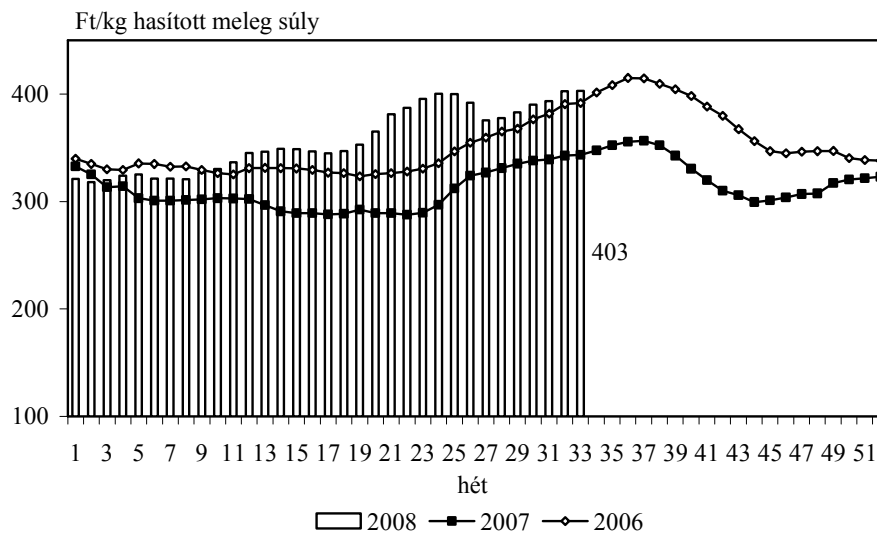
Árváltozások a sertéshús termékpályán  
2008. január-július/2007. január-július  
%

Takarmánykukorica termelői ára	156
Hízósertéstáp értékesítési ára	151
Hazai termelésből származó vágósertés termelői ára	115
Importból származó vágósertés termelői ára	117
Sertéshús, félben értékesítési ára	111
Darabolt sertéshús (karaj, tarja, comb) értékesítési ára	109

Forrás: AKI, PÁIR

A magyarországi sertésárak 2008-ban is folyamatosan követték az uniós átlagár tendenciáját. A közösségi piacsabályozás szempontjából referenciának tekintett „E” kereskedelmi osztály vágóhídi belépési ára az EU átlagában 11%-kal, Magyarországon viszont 15%-kal nőtt 2008 eddig eltelt időszakában. A sertésárak a következő hetekben is stabilak maradnak, ugyanakkor a Hannoveri Árutőzsde jegyzési árai már jól jelzik a szezonálisból adódó év végi árcsökkenést.

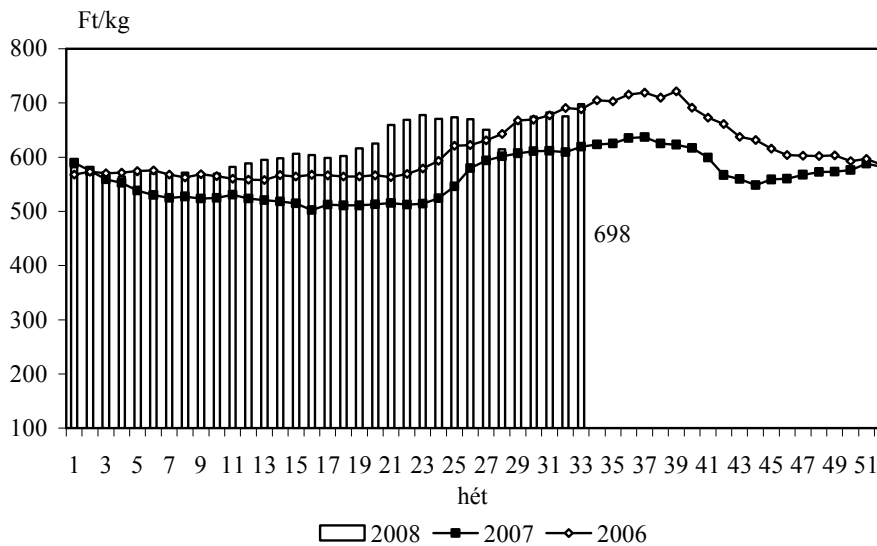
**A hazai termelésből származó vágósertés\* termelői ára**



\* S-P, Nem minősített, M1

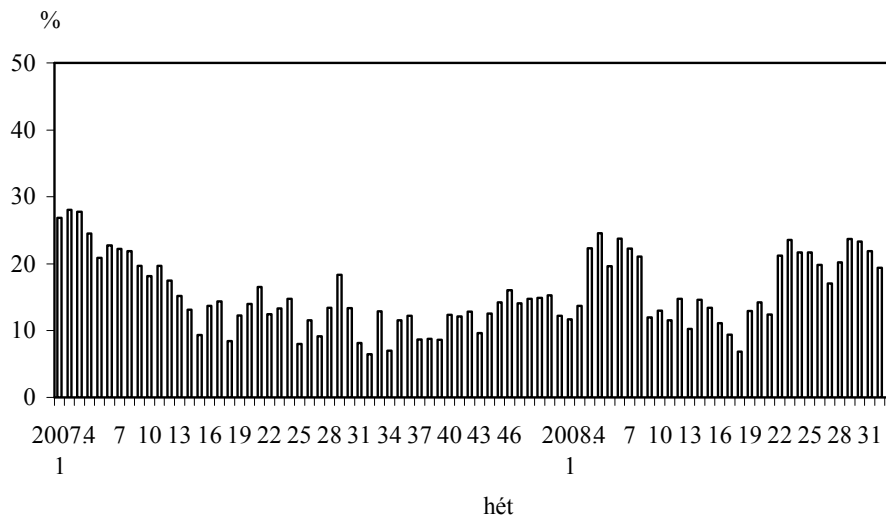
Forrás: AKI, PÁIR

**A csontos sertéshús, lehúzott, félben értékesítési ára**



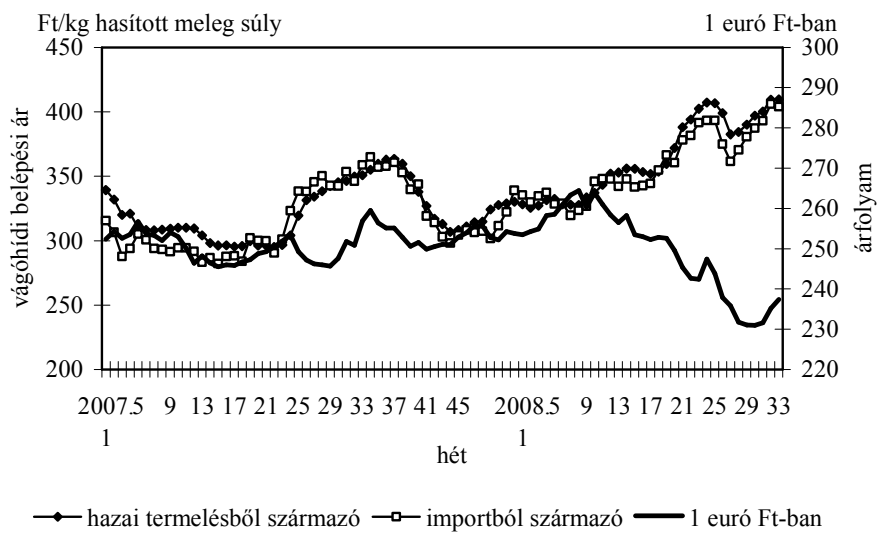
Forrás: AKI, PÁIR

**Az importból származó sertések részaránya az összes felvásárlásból**

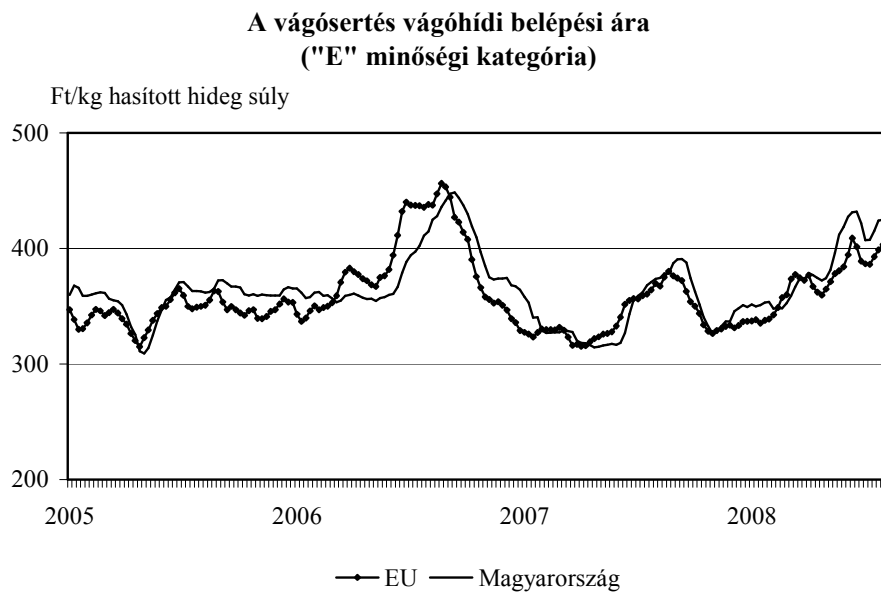


Forrás: AKI, PÁIR

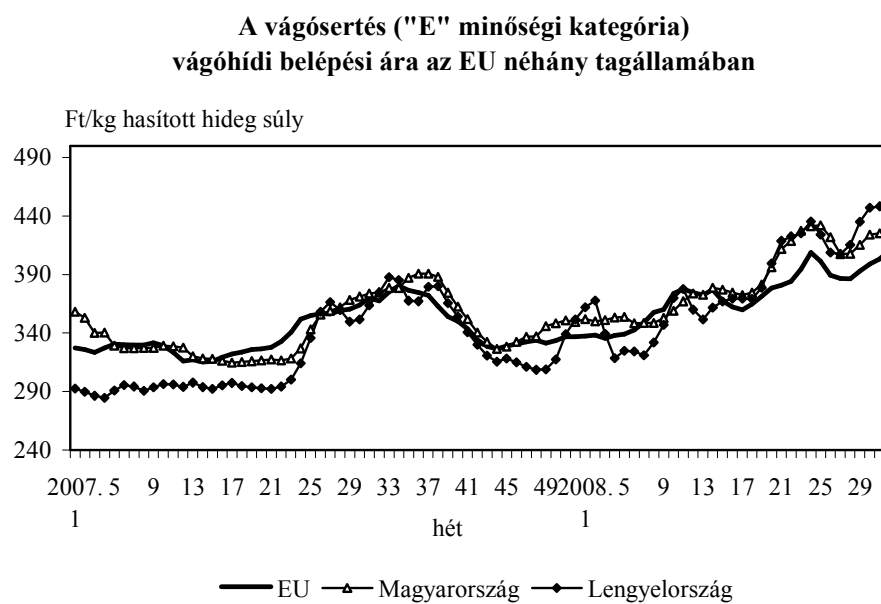
**A vágósertés vágóhídi belépési ára**



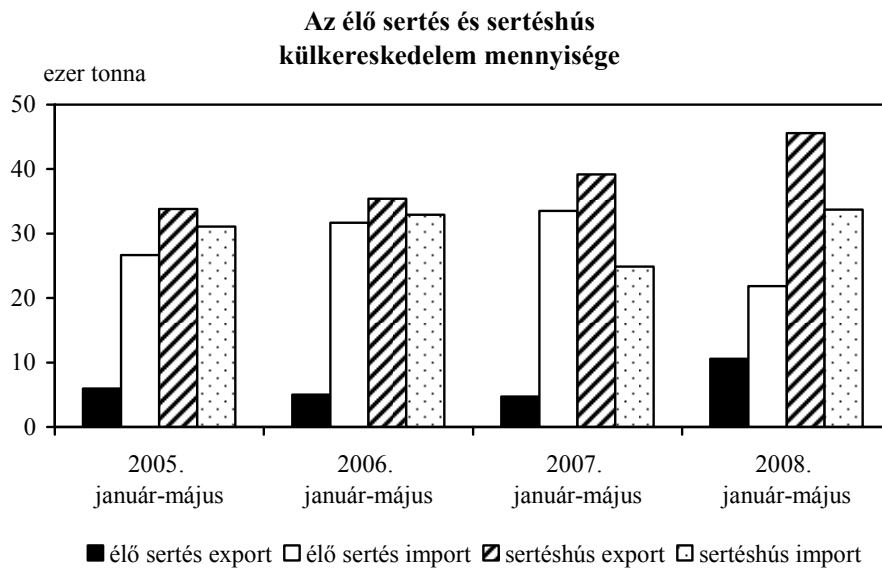
Forrás: AKI, PÁIR, MNB



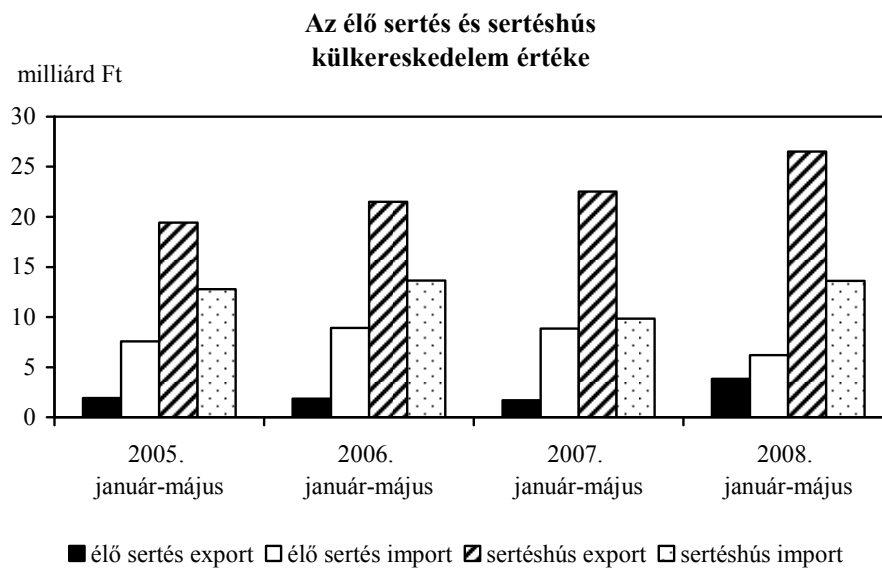
Forrás: EU Bizottság, AKI, PÁIR



Forrás: EU Bizottság, AKI, PÁIR



Forrás: KSH



Forrás: KSH

**1. táblázat**

**A VÁGÓÁLLATOK TERMELŐI ÁRA\*\* A 33. HÉTEN**

Megnevezés	Minőségi kategória	Mértékegység	2007 33. hét	2008 32. hét	2008 33. hét	2008.33.hét/ 2007.33.hét (%)	2008.33.hét/ 2008.32.hét (%)
<b>Vágósertés hazai termelésből</b>	E	db	20698	15030	16021	77,4	106,59
		Ft/kg hasított meleg súly	356,86	411,17	411,46	115,30	100,07
	Valamennyi kategória*	db	44943	35214	35328	78,61	100,32
		Ft/kg hasított meleg súly	343,56	402,47	403,00	117,30	100,13
<b>Fiatallika</b>	E-P	db	374	232	219	58,56	94,4
		hasított meleg súly (kg)	107205	58757	54052	50,42	91,99
		Ft/kg hasított meleg súly	578,17	648,51	659,67	114,10	101,72
<b>Vágótehén</b>	E-P	db	1020	732	739	72,45	100,96
		hasított meleg súly (kg)	296795	208412	205647	69,29	98,67
		Ft/kg hasított meleg súly	419,37	437,62	445,89	106,32	101,89
<b>Vágóüsző</b>	E-P	db	209	172	136	65,07	79,07
		hasított meleg súly (kg)	51925	50426	32675	62,93	64,80
		Ft/kg hasított meleg súly	495,43	501,55	498,24	100,57	99,34
<b>Vágóbárány</b>	13-35 kg élősúly	db	9174	15271	8092	88,21	52,99
		Ft/kg élősúly	544,00	542,88	528,79	97,20	97,40

\* S-P, Nem minősített, M1

\*\* Az ár nem tartalmazza a szállítási költséget

**2. táblázat**

**A VÁGÓERTÉS VÁGÓHÍDI BELÉPÉSI ÁRA\* A 33. HÉTEN**

Megnevezés	Mértékegység	2007 33. hét	2008 32. hét	2008 33. hét	2008.33.hét/ 2007.33.hét (%)	2008.33.hét/ 2008.32.hét (%)
<b>Vágósertés hazai termelésből származó</b>	db	44943	35214	35328	78,61	100,32
	Ft/kg hasított meleg súly	350,76	409,27	409,80	116,83	100,13
<b>Vágósertés importból származó</b>	db	6676	8487	7056	105,69	83,14
	Ft/kg hasított meleg súly	358,67	406,00	403,95	112,62	99,49

\* A sertések termelői ára a vágóhíd kapujában, amely tartalmazza a szállítási költséget is.

**A NYERS HÚSOK FELDOLGOZÓI ÉRTÉKESÍTÉSI ÁRA A 33. HÉTEN**

Termékek megnevezése	Mértékegység	2007 33. hét	2008 32. hét	2008 33. hét	2008.33.hét/ 2007.33.hét (%)	2008.33.hét/ 2008.32.hét (%)
Csontos sertéshús, lehúzott, félben (fej, láb és farok nélkül)	tonna	407,85	228,82	355,13	87,07	155,20
	Ft/kg	619,25	675,31	697,97	112,71	103,36
Szalonnás és bőrös sertéshús, félben (fejjel,lábbal,farokkal)	tonna	166,64	119,73	100,25	60,16	83,73
	Ft/kg	460,76	568,27	556,30	120,74	97,89
Sertés karaj, csonttal, szűzpecsenye nélkül	tonna	19,30	15,33	17,85	92,52	116,44
	Ft/kg	847,69	915,27	896,44	105,75	97,94
Sertés comb, csont nélkül	tonna	67,93	64,77	80,26	118,15	123,92
	Ft/kg	752,35	828,04	792,82	105,38	95,75
Sertés tarja, csonttal	tonna	30,93	28,04	38,67	125,01	137,92
	Ft/kg	711,40	716,55	736,29	103,50	102,75



## KÜLPIACI INFORMÁCIÓK

### 4. táblázat

**A vágósertés vágóhídi belépési ára\* az Európai Unió országaiban ("E" minőségi kategória)**

Ft/kg hasított hideg súly\*\*

országok	2007		2008		2008. 32. hét/ 2007. 32. hét %	2008. 32. hét/ 2008. 31. hét %
	31. hét	32. hét	31. hét	32. hét		
Belgium	351	350	379	387	110,63	102,13
Bulgária	417	414	405	412	99,35	101,57
Csehország	404	403	417	425	105,61	101,91
Dánia	310	309	329	334	108,14	101,58
Németország	385	377	427	434	115,23	101,53
Észtország	353	355	379	392	110,56	103,35
Görögország	454	451	476	490	108,61	102,94
Spanyolország	396	389	398	406	104,48	102,15
Franciaország	352	351	370	379	107,82	102,20
Írország	324	324	367	373	114,90	101,71
Olaszország	365	367	424	441	120,10	103,87
Ciprus	401	399	394	400	100,13	101,57
Lettország	367	409	355	442	108,09	124,59
Litvánia	380	379	477	487	128,30	102,10
Luxemburg	385	386	427	433	112,22	101,57
<b>Magyarország</b>	<b>374</b>	<b>375</b>	<b>425</b>	<b>435</b>	<b>116,17</b>	<b>102,42</b>
Málta	374	373	372	378	101,34	101,57
Hollandia	342	331	381	387	116,98	101,64
Ausztria	385	386	406	416	107,76	102,26
Lengyelország	364	375	448	449	119,90	100,23
Portugália	415	411	412	419	101,76	101,57
Románia	386	386	454	461	119,22	101,35
Szlovénia	375	375	392	402	107,31	102,53
Szlovákia	405	400	430	444	111,09	103,25
Finnország	341	339	338	345	101,83	102,17
Svédország	360	357	382	389	108,78	101,81
Anglia	400	395	394	400	101,13	101,30
<b>EU</b>	<b>370</b>	<b>367</b>	<b>403</b>	<b>411</b>	<b>111,77</b>	<b>101,84</b>

Forrás: EU Bizottság, AKI

\* Az ár tartalmazza a szállítási költséget is

\*\* Átszámítva az MNB hivatalos középárfolyamán

**A fiatal bika vágóhídi belépési ára\* az Európai Unió országában**  
("R3" minőségi kategória)

Ft/kg hasított hideg súly\*\*

országok	2007		2008		2008. 32. hét/ 2007. 32. hét %	2008. 32. hét/ 2008. 31. hét %
	31. hét	32. hét	31. hét	32. hét		
Belgium	621	623	618	630	101,11	101,98
Bulgária	—	—	—	—	—	—
Csehország	641	640	699	698	109,07	99,87
Dánia	704	706	765	772	109,39	101,00
Németország	699	700	734	751	107,26	102,28
Észtország	—	—	—	659	—	—
Görögország	1010	1006	948	951	94,50	100,27
Spanyolország	739	736	691	709	96,31	102,52
Franciaország	717	725	718	736	101,55	102,55
Írország	692	698	771	781	111,88	101,24
Olaszország	787	784	816	829	105,73	101,54
Ciprus	—	—	—	—	—	—
Lettország	437	—	—	545	—	—
Litvánia	455	452	572	554	122,62	96,83
Luxemburg	722	710	719	730	102,92	101,57
<b>Magyarország</b>	—	598	—	641	107,30	—
Málta	902	899	830	843	93,76	101,57
Hollandia	672	666	696	742	111,38	106,52
Ausztria	720	717	736	753	105,01	102,32
Lengyelország	582	600	645	661	110,12	102,40
Portugália	838	834	720	725	87,02	100,69
Románia	476	477	—	606	127,21	—
Szlovénia	689	701	695	715	102,10	103,00
Szlovákia	694	—	—	639	—	—
Finnország	812	804	821	816	101,59	99,42
Svédország	683	672	687	699	104,06	101,81
Anglia	726	729	730	749	102,83	102,64
<b>EU</b>	<b>721</b>	<b>722</b>	<b>733</b>	<b>747</b>	<b>103,42</b>	<b>101,89</b>

Forrás: EU Bizottság, AKI

\* Az ár tartalmazza a szállítási költséget is

\*\* Átszámítva az MNB hivatalos középárfolyamán

**A vágóbárány ára az Európai Unió országaiban**

Ft/kg vágott súly\*

országok	2007		2008		2008. 32. hét/ 2007. 32. hét %	2008. 32. hét/ 2008. 31. hét %
	31. hét	32. hét	31. hét	32. hét		
<b>Nehéz bárány (13 kg-nál nagyobb vágott súly)</b>						
Belgium	1059	1069	1049	1065	99,65	101,57
Németország	904	935	885	904	96,75	102,18
Spanyolország	1170	1192	1253	1278	107,23	102,03
Franciaország	1246	1334	1318	1336	100,11	101,39
Írország	776	912	765	729	79,92	95,29
Hollandia	973	943	1089	1107	117,37	101,63
Ausztria	1165	1161	1079	1087	93,56	100,70
Svédország	946	921	867	883	95,78	101,81
Anglia	952	941	829	804	85,41	96,93
Lengyelország	748	749	791	797	106,46	100,78
<b>EU-25</b>	<b>1011</b>	<b>1043</b>	<b>964</b>	<b>954</b>	<b>91,51</b>	<b>99,05</b>
Románia	—	—	467	479	—	102,60
<b>EU-27</b>	—	—	<b>898</b>	<b>892</b>	—	<b>99,29</b>
<b>Könnyű bárány (13 kg-nál kisebb vágott súly)</b>						
Görögország	1510	1564	1279	1354	86,55	105,87
Spanyolország	1360	1352	1437	1447	107,02	100,71
Olaszország	1658	1653	1442	1465	88,65	101,57
Ciprus	1034	1030	1049	1087	105,44	103,59
<b>Magyarország</b>	1221	1227	1178	1213	98,89	103,00
Portugália	876	873	771	783	89,72	101,57
Szlovénia	988	1044	958	955	91,48	99,69
Szlovákia	857	854	832	845	98,97	101,60
<b>EU</b>	<b>1383</b>	<b>1389</b>	<b>1371</b>	<b>1399</b>	<b>100,76</b>	<b>102,04</b>

Forrás: EU Bizottság, AKI

\* Átszámítva az MNB hivatalos középárfolyamán

Az **Élőállat és Hús** kiadvány kéthetente jelenik meg.  
A Piac-árinformációs Szolgálat adatszolgáltatói valamint a rendszerhez még csatlakozni kívánó szervezetek számára a hozzájutás térítésmentes.

Az Élőállat és Hús kiadványon kívül kínáljuk még a

**Gabona és Ipari Növények**  
**Tej és Tejtermékek**  
**Baromfi**  
**Zöldség-gyümölcs és bor**  
kiadványokat is

A Tej és Tejtermékek kiadvány havonta jelenik meg, a többi kéthetente.

A kiadványokkal kapcsolatban részletesebb felvilágosítást ad:

Mihók Zsolt, tel. 1-476-3064

**Kiadványaink a hazai piaci információkon kívül tájékoztatnak a szomszédos országok és az EU piaci árairól is. A hazai és külpiazi ártendenciák összehasonlítása, valamint a világpiacon folyó folyamatok figyelése alapján a kiadványok megkönnyítik a hazai termékek piaci helyzetének megítélését és esetleg e termékek külpiacon való elhelyezését is.**

KIADJA

**Agrárgazdasági Kutató Intézet**  
**Piac-árinformációs Szolgálat**  
H-1093 Budapest, Zsil u. 3-5.  
Telefon: (0036) 1-476-6092  
Fax: (0036) 1-217-8111  
Internet: [www.aki.gov.hu](http://www.aki.gov.hu)  
<https://pair.aki.gov.hu>  
E-mail: [aki@aki.gov.hu](mailto:aki@aki.gov.hu)