

## ÉLŐÁLLAT ÉS HÚS

### Tartalom

Piaci jelentés .....	1
Ábrák .....	3
Táblázatok .....	7
Külpiaci információk.....	9

### Osztályvezető:

Dr. Tunyoginé Nechay  
Veronika

### Összeállította:

Dr. Stummer Ildikó  
E-mail: [Stummer@akii.hu](mailto:Stummer@akii.hu)

### Kiadó:

Agrárgazdasági Kutató Intézet  
Piac-árinformációs Szolgálat  
Magyarország  
H-1093 Budapest, Zsil u. 3-5.  
Telefon: (0036) 1 476 6093  
(0036) 1 476-6092  
Fax: (0036) 1 217 8111  
Internet: [www.aki.gov.hu](http://www.aki.gov.hu)  
<https://pair.aki.gov.hu>

### PIACI JELENTÉS

A világ juh- és kecskehús termelése a FAO előrejelzése szerint 2%-kal nő 2008-ban, és csaknem eléri a 14 millió tonnát. A termelés elsősorban a legtöbb juhhúst előállító Kínában, továbbá Iránban és Pakisztánban bővül, de az afrikai országok jelentős részében (Egyiptom, Marokkó, Szudán) is növekedésre lehet számítani. Az USA termelése a kereslet élénkülése miatt várhatóan 1,9%-kal nő. A világ legnagyobb juhhús exportőrének számító Ausztrália és Új-Zéland termelése ugyanakkor csökken a kedvezőtlen időjárás hatására.

Az EU-ban a juhhús-termelés csökkenése a támogatások termeléstől való leválasztása után kezdődött. A kedvezőtlen tendencia tovább folytatódik, 2008-ban az Unió termelése várhatóan 1,4%-kal mérséklődik. Az ágazat kilátásai hosszabb távon sem kedvezőek, az EU Bizottság a termelés folyamatos csökkenését prognosztizálja 2014-ig (1. ábra). A világ juh- és kecskehús exportja csökken 2008-ban, Ausztrália és Új-Zéland kivételét nemcsak a csökkenő termelés, hanem a mérséklődő kereslet, valamint az erős nemzeti valuta is korlátozza. Az EU-ban a termelés mérséklődése az önellátási fok csökkenését, valamint az import növekedését eredményezi.

Magyarország juhállománya csökkent az előző években, 2007. december elsején 5%-kal volt kevesebb (1,23 millió), mint egy évvel korábban, és az anyajuhok létszáma is hasonló arányban esett vissza. A juhállomány 2008. április elsejére a szezonális hatásoknak megfelelően 6%-kal nőtt 2007 decemberéhez képest, de több mint 3%-kal maradt el az egy évvel korábbtól. A juhállomány csökkenése várhatóan folytatódik 2008-ban is.

Az állomány csökkenése 2008 első öt hónapjában a juh felvásárlás 2%-os mérséklődését eredményezte az előző év hasonló időszakához képest. Az összes felvásárlás 67%-át adó expressz pecsenyebárány (átlagsúlya 21,2 kg volt 2008. január-május között) felvásárlása kevésbé csökkent, mint a tejesbárányé (átlagsúly 18,1 kg) felvásárlása. Az AKI vágási statisztikája szerint az év első öt hónapjában erőteljesen csökkent a bárányvágás az egy évvel korábbi időszakhoz viszonyítva.

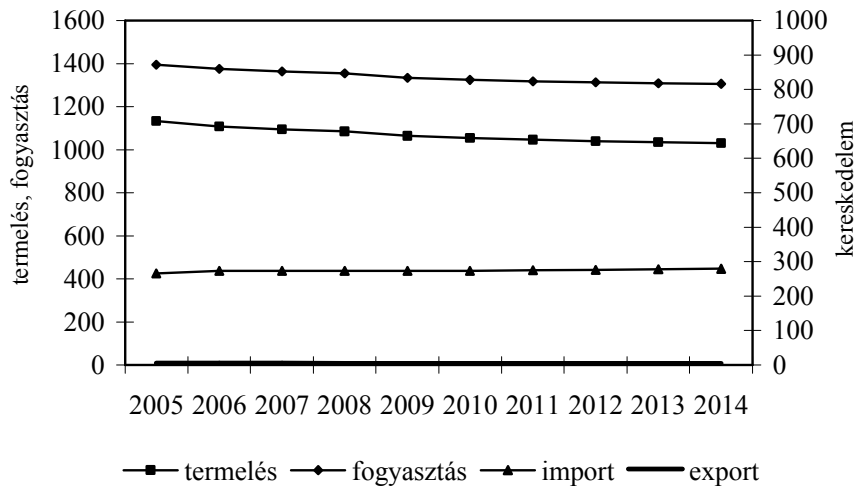
Magyarország élőjuh-kivitele mérsékelten emelkedett 2008 első öt hónapjában az előző év hasonló időszakához mérten (2. ábra). A kivitel legnagyobb részét (2007-ben csaknem 97%) az élő bárány teszi ki, melynek 2008. évi alakulásáról jelenleg nem állnak rendelkezésre adatok a KSH tájékoztatási adatbázisában. Az élőjuh-export növekedése arra utal, hogy az élőbárány-kivitel is nőtt, ezt támasztják alá az AKI PÁIR reprezentatív adatai is, melyek szerint a kereskedők (exportőrök) január-július között több bárányt vásároltak fel, mint egy évvel korábban.

Az EU juhpiacán 2008-ban az előző évinél magasabbak voltak a bárányárak. Az árat meghatározó több tényező közül említést érdemel, hogy

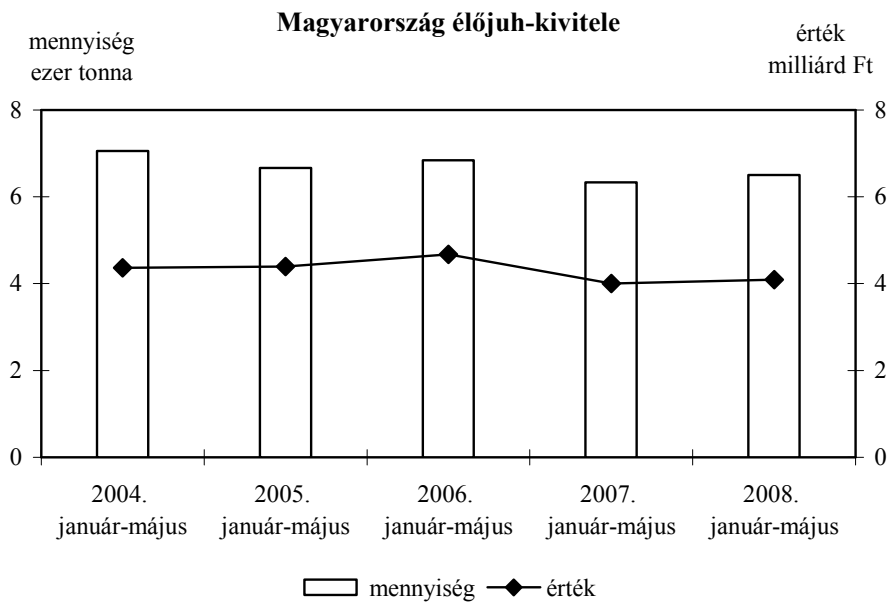
idén 2%-kal magasabb áron érkezett az új-zélandi juhhús az uniós tagállamokba. A könnyű bárány ára a szezonálisnak megfelelően év elején mérséklődött az Unióban, húsvét előtt kezdett növekedni, és meghaladta az egy évvel korábbi szintet, majd az ünnep után csökkent (3. ábra). A könnyű bárány átlagára 2007. január-július között euróban kifejezve 4%-kal nőtt.

Magyarországon is a szezonálisnak megfelelően változott a könnyű bárány termelői ára, és az év első hét hónapjában 1,5%-kal haladta meg az előző évi árszintet. Az év második fő bárány-értékesítést megelőző időszakában az árak emelkedtek, de mégis alacsonyabbak voltak, mint egy évvel korábban, melyben az erős forintnak is szerepe lehetett. Az olaszországi kereslet élénkülése miatt – az augusztus 15-ét megelőző két hétben – a felvásárlás és az árak további növekedése várható. Az előző napokban a forint euróval szemben történt gyengülése kedvező hatást gyakorolhat a hazai bárányok külpiaci értékesítéséből származó bevételekre.

**A juh- és kecskehús termelés, fogyasztás és kereskedelem alakulása az EU-ban (1000 tonna)**

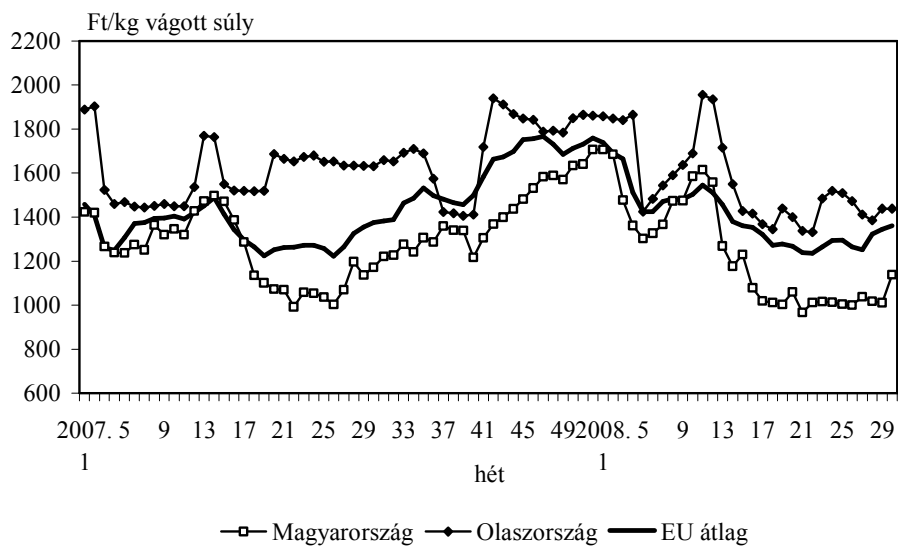


Forrás: EU Bizottság



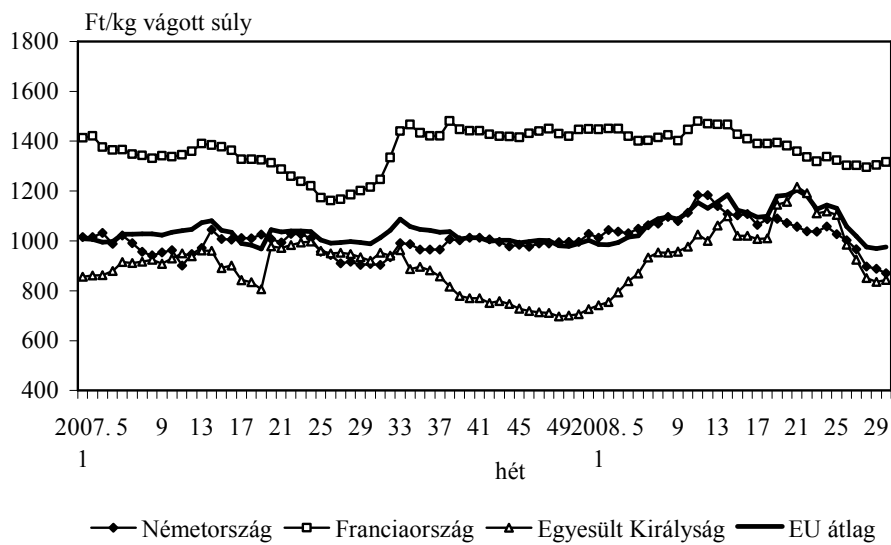
Forrás: KSH

**A könnyű bárány ára az EU-ban**



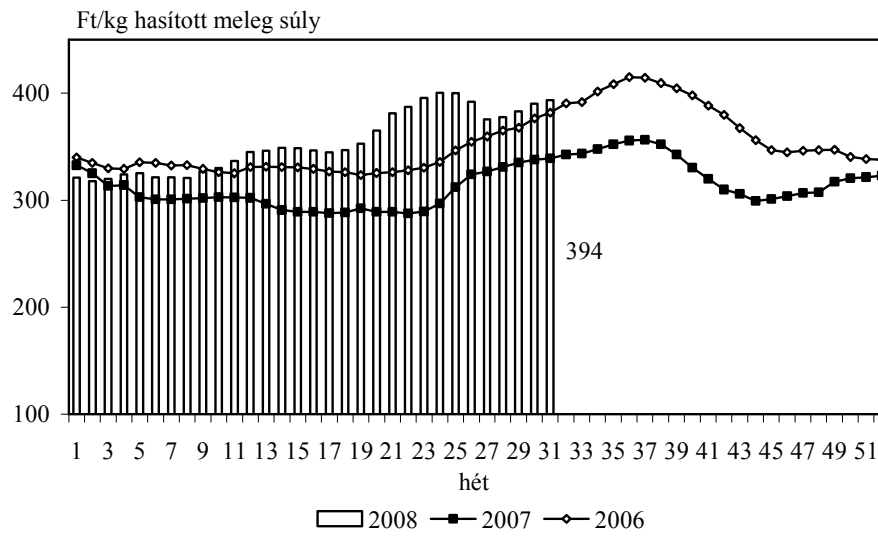
Forrás: EU Bizottság, AKI, PÁIR

**A nehéz bárány ára az EU-ban**



Forrás: EU Bizottság, AKI, PÁIR

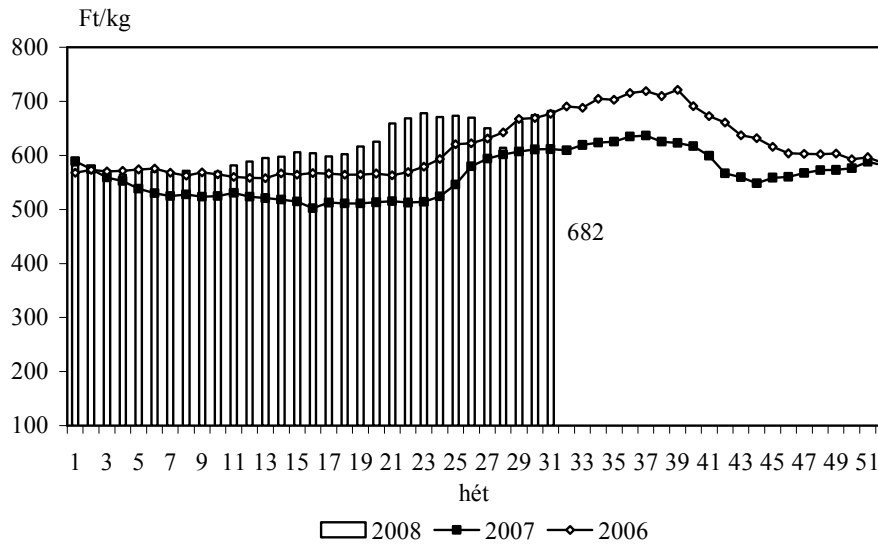
**A hazai termelésből származó vágósertés\* termelői ára**



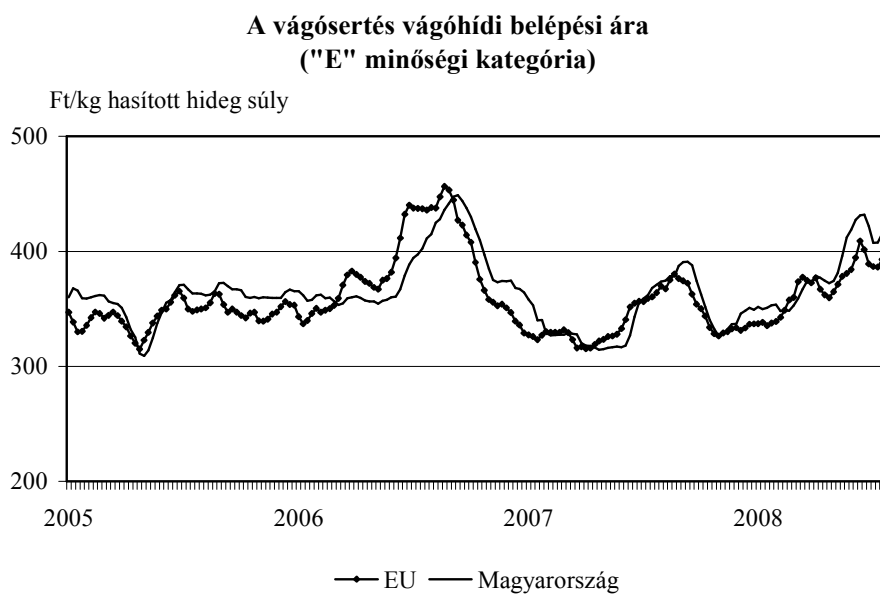
\* S-P, Nem minősített, M1

Forrás: AKI, PÁIR

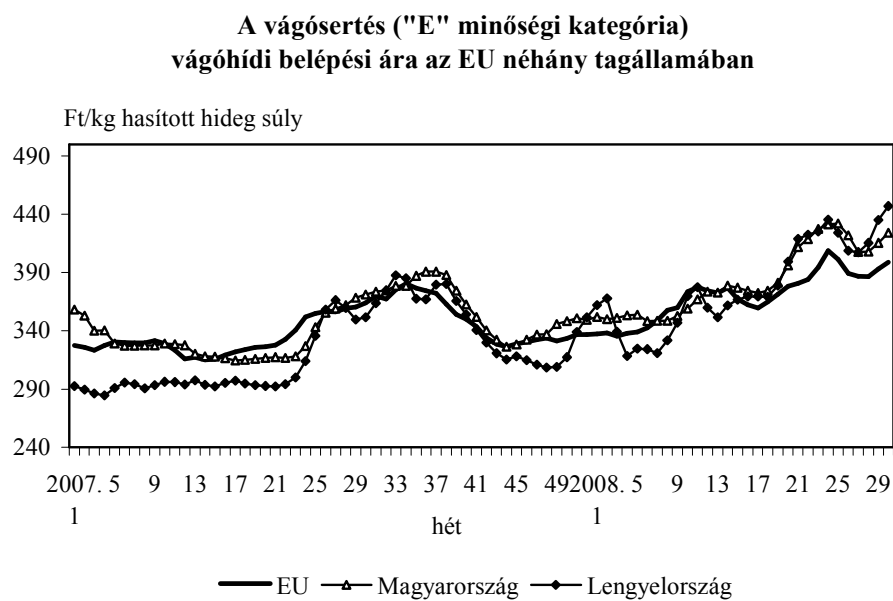
**A csontos sertéshús, lehúzott, félben értékesítési ára**



Forrás: AKI, PÁIR



Forrás: EU Bizottság, AKI, PÁIR



Forrás: EU Bizottság, AKI, PÁIR

**1. táblázat**

**A VÁGÓÁLLATOK TERMELŐI ÁRA\*\* A 31. HÉTEN**

Megnevezés	Minőségi kategória	Mértékegység	2007 31. hét	2008 30. hét	2008 31. hét	2008.31.hét/ 2007.31.hét (%)	2008.31.hét/ 2008.30.hét (%)
<b>Vágósertés hazai termelésből</b>	E	db	20102	13458	15441	76,81	114,73
		Ft/kg hasított meleg súly	351,40	399,93	402,19	114,45	100,56
	Valamennyi kategória*	db	47781	31807	34339	71,87	107,96
		Ft/kg hasított meleg súly	339,19	390,21	393,56	116,03	100,86
<b>Fiatalka</b>	E-P	db	256	199	218	85,16	109,55
		hasított meleg súly (kg)	71602	50964	54471	76,07	106,88
		Ft/kg hasított meleg súly	562,85	640,61	641,64	114,00	100,16
<b>Vágótehén</b>	E-P	db	863	643	736	85,28	114,46
		hasított meleg súly (kg)	243872	183661	203182	83,32	110,63
		Ft/kg hasított meleg súly	417,28	437,34	440,00	105,44	100,61
<b>Vágóüsző</b>	E-P	db	154	141	139	90,26	98,58
		hasított meleg súly (kg)	38877	32613	34093	87,69	104,54
		Ft/kg hasított meleg súly	543,08	447,70	490,94	90,40	109,66
<b>Vágóbárány</b>	13-35 kg élősúly	db	11357	5614	9323	82,09	166,07
		Ft/kg élősúly	557,42	506,44	534,72	95,93	105,58

\* S-P, Nem minősített, M1

\*\* Az ár nem tartalmazza a szállítási költséget

**2. táblázat**

**A VÁGÓERTÉS VÁGÓHÍDI BELÉPÉSI ÁRA\* A 31. HÉTEN**

Megnevezés	Mértékegység	2007 31. hét	2008 30. hét	2008 31. hét	2008.31.hét/ 2007.31.hét (%)	2008.31.hét/ 2008.30.hét (%)
<b>Vágósertés hazai termelésből származó</b>	db	47781	31807	34339	71,87	107,96
	Ft/kg hasított meleg súly	346,39	397,01	400,36	115,58	100,84
<b>Vágósertés importból származó</b>	db	4235	9669	9634	227,49	99,64
	Ft/kg hasított meleg súly	353,60	387,42	393,12	111,18	101,47

\* A sertések termelői ára a vágóhíd kapujában, amely tartalmazza a szállítási költséget is.

**A NYERS HÚSOK FELDOLGOZÓI ÉRTÉKESÍTÉSI ÁRA A 31. HÉTEN**

Termékek megnevezése	Mérték- egység	2007 31. hét	2008 30. hét	2008 31. hét	2008.31.hét/ 2007.31.hét (%)	2008.31.hét/ 2008.30.hét (%)
Csontos sertéshús, lehúzott, félben (fej, láb és farok nélkül)	tonna	362,78	275,93	240,83	66,38	87,28
	Ft/kg	611,76	674,79	682,18	111,51	101,10
Szalonnás és bőrös sertéshús, félben (fejvel,lábbal,farokkal)	tonna	117,66	116,43	94,88	80,64	81,49
	Ft/kg	452,60	538,56	551,00	121,74	102,31
Sertés karaj, csonttal, szűzpecsenye nélkül	tonna	27,95	15,51	24,35	87,11	156,91
	Ft/kg	971,74	913,82	887,33	91,31	97,10
Sertés comb, csont nélkül	tonna	59,04	51,21	49,93	84,57	97,51
	Ft/kg	664,69	833,22	832,13	125,19	99,87
Sertés tarja, csonttal	tonna	26,97	18,59	25,02	92,79	134,63
	Ft/kg	689,43	731,40	741,69	107,58	101,41



## KÜLPIACI INFORMÁCIÓK

### 4. táblázat

**A vágósertés vágóhídi belépési ára\* az Európai Unió országaiban ("E" minőségi kategória)**

Ft/kg hasított hideg súly\*\*

országok	2007		2008		2008. 30. hét/ 2007. 30. hét %	2008. 30. hét/ 2008. 29. hét %
	29. hét	30. hét	29. hét	30. hét		
Belgium	351	354	374	375	106,01	100,23
Bulgária	408	411	404	404	98,23	99,99
Csehország	376	392	426	424	108,21	99,51
Dánia	302	305	321	328	107,56	101,99
Németország	378	381	418	422	110,76	100,89
Észtország	340	345	372	379	109,80	101,82
Görögország	430	446	450	461	103,29	102,42
Spanyolország	396	395	389	396	100,33	101,67
Franciaország	332	344	370	370	107,39	99,99
Írország	315	317	356	357	112,56	100,31
Olaszország	342	352	380	399	113,56	105,17
Ciprus	391	394	393	393	99,63	99,99
Lettország	367	387	376	362	93,58	96,25
Litvánia	374	371	418	439	118,51	105,03
Luxemburg	374	379	421	422	111,33	100,32
<b>Magyarország</b>	<b>368</b>	<b>371</b>	<b>415</b>	<b>424</b>	<b>114,29</b>	<b>102,09</b>
Málta	365	368	371	371	100,83	99,99
Hollandia	336	339	374	374	110,17	100,00
Ausztria	376	381	404	403	105,72	99,74
Lengyelország	350	351	435	447	127,21	102,76
Portugália	415	411	404	411	100,03	101,70
Románia	373	376	440	449	119,39	102,00
Szlovénia	360	366	383	394	107,59	102,62
Szlovákia	392	399	426	429	107,67	100,67
Finnország	333	336	336	337	100,24	100,21
Svédország	353	354	367	376	106,10	102,53
Anglia	390	394	388	391	99,33	100,86
<b>EU</b>	<b>360</b>	<b>364</b>	<b>393</b>	<b>399</b>	<b>109,57</b>	<b>101,46</b>

Forrás: EU Bizottság, AKI

\* Az ár tartalmazza a szállítási költséget is

\*\* Átszámítva az MNB hivatalos középárfolyamán

**A fiatal bika vágóhídi belépési ára\* az Európai Unió országában**  
("R3" minőségi kategória)

Ft/kg hasított hideg súly\*\*

országok	2007		2008		2008. 30. hét/ 2007. 30. hét %	2008. 30. hét/ 2008. 29. hét %
	29. hét	30. hét	29. hét	30. hét		
Belgium	603	611	609	609	99,68	100,02
Bulgária	—	—	—	—	—	—
Csehország	634	641	715	676	105,50	94,59
Dánia	681	698	742	762	109,22	102,72
Németország	677	688	710	721	104,70	101,43
Észtország	—	—	—	—	—	—
Görögország	982	1003	949	960	95,75	101,19
Spanyolország	704	709	679	683	96,39	100,60
Franciaország	666	686	711	711	103,73	99,99
Írország	680	681	772	778	114,32	100,85
Olaszország	765	778	810	830	106,64	102,45
Ciprus	—	—	—	—	—	—
Lettország	—	—	504	—	—	—
Litvánia	463	468	566	546	116,60	96,45
Luxemburg	674	698	737	765	109,56	103,79
<b>Magyarország</b>	577	—	—	—	—	—
Málta	880	887	828	827	93,29	99,99
Hollandia	646	647	690	698	107,85	101,14
Ausztria	696	710	708	723	101,80	102,13
Lengyelország	571	570	644	636	111,53	98,73
Portugália	818	806	714	720	89,33	100,73
Románia	473	492	—	583	118,44	—
Szlovénia	692	698	691	699	100,15	101,10
Szlovákia	612	—	—	614	—	—
Finnország	806	817	825	831	101,72	100,67
Svédország	667	664	711	711	107,06	99,92
Anglia	704	716	746	724	101,16	97,03
<b>EU</b>	<b>693</b>	<b>704</b>	<b>723</b>	<b>728</b>	<b>103,43</b>	<b>100,60</b>

Forrás: EU Bizottság, AKI

\* Az ár tartalmazza a szállítási költséget is

\*\* Átszámítva az MNB hivatalos középárfolyamán

**A vágóbárány ára az Európai Unió országaiban**

Ft/kg vágott súly\*

országok	2007		2008		2008. 30. hét/ 2007. 30. hét %	2008. 30. hét/ 2008. 29. hét %
	29. hét	30. hét	29. hét	30. hét		
<b>Nehéz bárány (13 kg-nál nagyobb vágott súly)</b>						
Belgium	1032	1040	1065	1065	102,44	99,99
Németország	904	908	888	870	95,89	98,06
Spanyolország	1128	1146	1250	1257	109,71	100,60
Franciaország	1201	1216	1305	1316	108,30	100,87
Írország	796	774	801	810	104,65	101,03
Hollandia	1011	956	1106	1105	115,54	99,95
Ausztria	1132	1144	1079	1076	94,10	99,77
Svédország	960	952	887	891	93,55	100,41
Anglia	934	921	836	844	91,73	101,07
Lengyelország	709	716	739	742	103,61	100,47
<b>EU-25</b>	<b>994</b>	<b>987</b>	<b>969</b>	<b>976</b>	<b>98,88</b>	<b>100,73</b>
Románia	—	—	426	432	—	101,48
<b>EU-27</b>	—	—	<b>897</b>	<b>904</b>	—	<b>100,77</b>
<b>Könnyű bárány (13 kg-nál kisebb vágott súly)</b>						
Görögország	1383	1449	1251	1253	86,51	100,20
Spanyolország	1372	1381	1400	1428	103,43	102,03
Olaszország	1632	1631	1439	1439	88,20	99,99
Ciprus	992	1004	993	1016	101,18	102,31
<b>Magyarország</b>	1136	1171	1011	1137	97,11	112,49
Portugália	855	862	797	769	89,27	96,51
Szlovénia	1034	1105	964	956	86,49	99,13
Szlovákia	843	847	834	830	98,01	99,52
<b>EU</b>	<b>1355</b>	<b>1375</b>	<b>1345</b>	<b>1360</b>	<b>98,87</b>	<b>101,11</b>

Forrás: EU Bizottság, AKI

\* Átszámítva az MNB hivatalos középárfolyamán

Az **Élőállat és Hús** kiadvány kéthetente jelenik meg.  
A Piac-árinformációs Szolgálat adatszolgáltatói valamint a rendszerhez még csatlakozni kívánó szervezetek számára a hozzájutás térítésmentes.

Az Élőállat és Hús kiadványon kívül kínáljuk még a

**Gabona és Ipari Növények**  
**Tej és Tejtermékek**  
**Baromfi**  
**Zöldség-gyümölcs és bor**  
kiadványokat is

A Tej és Tejtermékek kiadvány havonta jelenik meg, a többi kéthetente.

A kiadványokkal kapcsolatban részletesebb felvilágosítást ad:

Mihók Zsolt, tel. 1-476-3064

**Kiadványaink a hazai piaci információkon kívül tájékoztatnak a szomszédos országok és az EU piaci árairól is. A hazai és külpiazi ártendenciák összehasonlítása, valamint a világpiaci folyamatok figyelése alapján a kiadványok megkönnyíthetik a hazai termékek piaci helyzetének megítélését és esetleg e termékek külpiacon való elhelyezését is.**

KIADJA

**Agrárgazdasági Kutató Intézet**  
**Piac-árinformációs Szolgálat**  
H-1093 Budapest, Zsil u. 3-5.  
Telefon: (0036) 1-476-6092  
Fax: (0036) 1-217-8111  
Internet: [www.aki.gov.hu](http://www.aki.gov.hu)  
<https://pair.aki.gov.hu>  
E-mail: [aki@aki.gov.hu](mailto:aki@aki.gov.hu)