

## ÉLŐÁLLAT ÉS HÚS

### Tartalom

Piaci jelentés .....	1
Ábrák .....	3
Táblázatok .....	7
Külpiaci információk.....	9

Összeállította:

Dr. Stummer Ildikó

E-mail: [Stummer@akii.hu](mailto:Stummer@akii.hu)

Kiadó:

Agrárgazdasági Kutató Intézet

Piac-árinformációs Szolgálat

Magyarország

H-1093 Budapest, Zsil u. 3-5.

Telefon: (0036) 1 476 6093

(0036) 1 476-6092

Fax: (0036) 1 217 8111

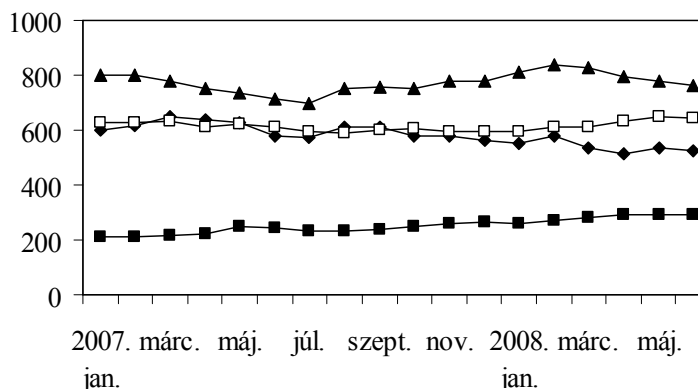
Internet: [www.aki.gov.hu](http://www.aki.gov.hu)

<https://pair.aki.gov.hu>

### PIACI JELENTÉS

A világ marhapiacán júniusban többnyire folytatódott az árak emelkedése, ugyanakkor az USA-ban nem volt lényeges árváltozás az előző hónaphoz viszonyítva. Az USA marhahús-termelése (borjú nélkül) 2008 első félévében 2,7%-kal volt magasabb az egy évvel korábbinál, az árszint pedig csaknem megegyezett az előző évivel.

A marhahús világpiaci ára  
(Ft/kg hasított hideg súly)



—◆— USA, Nebraska, bika 500-600 kg\*  
—■— Argentína, fiatal bika\*  
—▲— EU-27, fiatal bika "R3"  
—□— Magyarország, fiatal bika "O2"

\* átszámítási tényező élősúlyról hasított súlyra 0,63

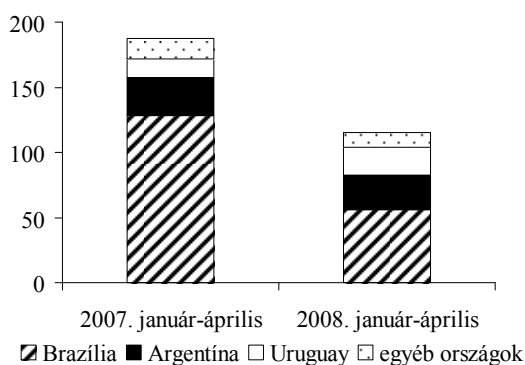
Forrás: USDA, EU Bizottság, AKI, PAIR

Magyarországon a fiatal bika „R3” kategória kevésbé jellemző, ezért a vágásban nagyobb súlyt képviselő „O2” kereskedelmi osztály árait használtuk fel.

Az EU-27 marhahús termelése több mint 2%-kal mérséklődött 2008. január-április között az előző évhez viszonyítva. A régi tagállamokban csaknem 3%-kal csökkent a termelés, az új tagállamokban pedig nőtt.

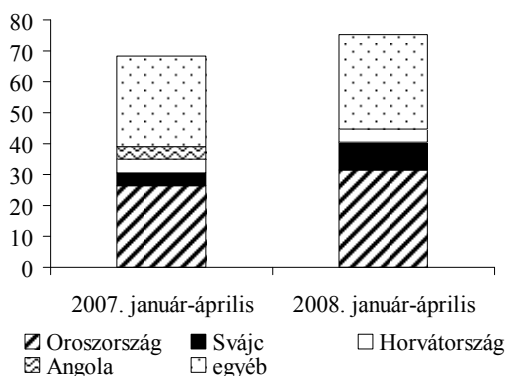
A marhahús-import csaknem 40%-kal csökkent a vizsgált időszakban, a brazil szállítások még a felét sem tették ki az egy évvel korábbinak, ugyanakkor Argentína is kevesebb marhahúst exportált az Unióba. Az uruguayi szállítások jelentős növekedése sem ellensúlyozta a kieső braziliai mennyiséget.

Az EU élő marha és marhahús importja (1000 tonna vágott súly)



Forrás: EU Bizottság

Az EU élő marha és marhahús exportja (1000 tonna vágott súly)



Forrás: EU Bizottság

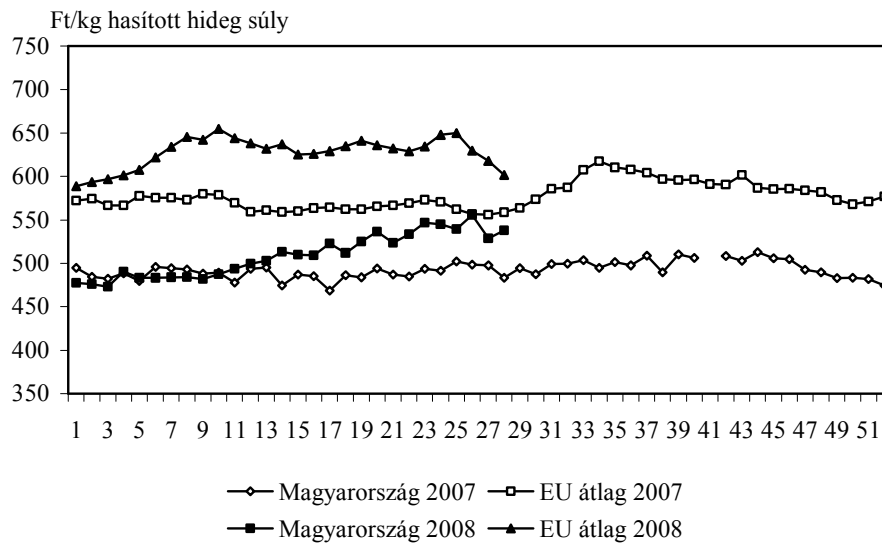
Az év első négy hónapjában az EU élő marha és marhahús exportja 10%-kal bővült, a kivitel csaknem 42%-a Oroszországba irányult. A Svájcba történő szállítások több mint kétszeres növekedését pedig elsősorban az okozta, hogy Svájc szigorította a brazil hús behozatalára vonatkozó szabályokat.

Az EU marhapiacán 2008-ban a mérsékeltebb kínálat és a csökkenő import miatt magasabbak voltak a marhaárak 2007-hez viszonyítva. Az első félévben a fiatal bika „R3” kereskedelmi osztály vágóhídi belépési ára euróban számolva 3,6%-kal, a tehén „O3” ára 9%-kal, az üsző „R3” ára pedig több mint 4%-kal haladta meg az egy évvel korábbit. Az Unióban az előző hetekben csökkentek a tehenárak (1. ábra), ami a nyári visszafogottabb kereslet miatt következett be, de az árak továbbra is magasabbak az előző évinél.

Magyarországon január és április között 2%-kal nőtt a szarvasmarhák vágása (vágott súlyban kifejezve). Ugyanebben az időszakban a külkereskedelmi forgalom is kedvező volt, az élőmarha- és a marhahús-kivitel számottevően nőtt, a behozatal viszont csökkent (3. ábra). Az „O3” minőségi osztályba tartozó tehenek vágóhídi belépési ára január-június átlagában 3%-kal emelkedett az előző év hasonló időszakához mérten, ugyanakkor jelentősen alacsonyabb volt az uniós átlagárnál (1-2. ábra).

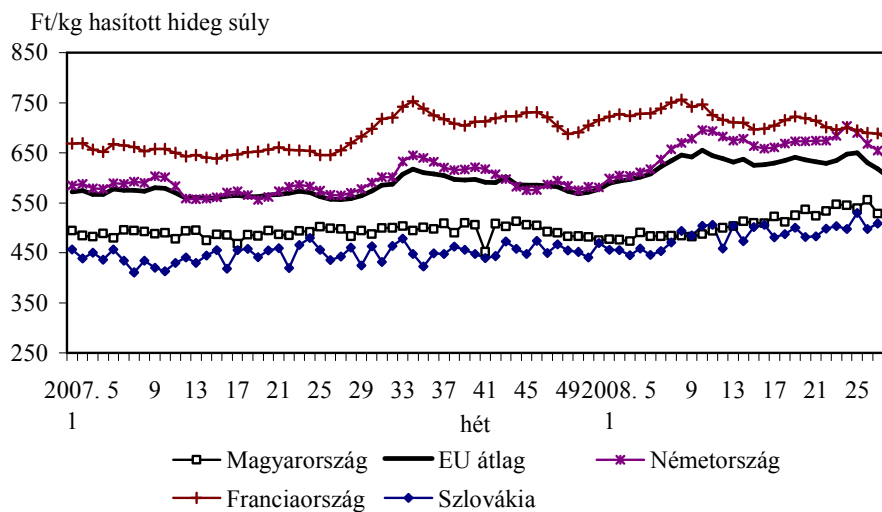
Az EU marhapiacán 2008-ban kialakult magasabb árszint kedvező hatást gyakorolt a magyarországi kivitel szempontjából meghatározó piacokon elérhető exportárakra. Az élő szarvasmarha és a marhahús külpiazi értékesítéséből származó bevétel – a 3%-kal magasabb exportárak miatt – növekedett január-április között (4. ábra).

**A vágótehén "O3" vágóhídi belépési ára**



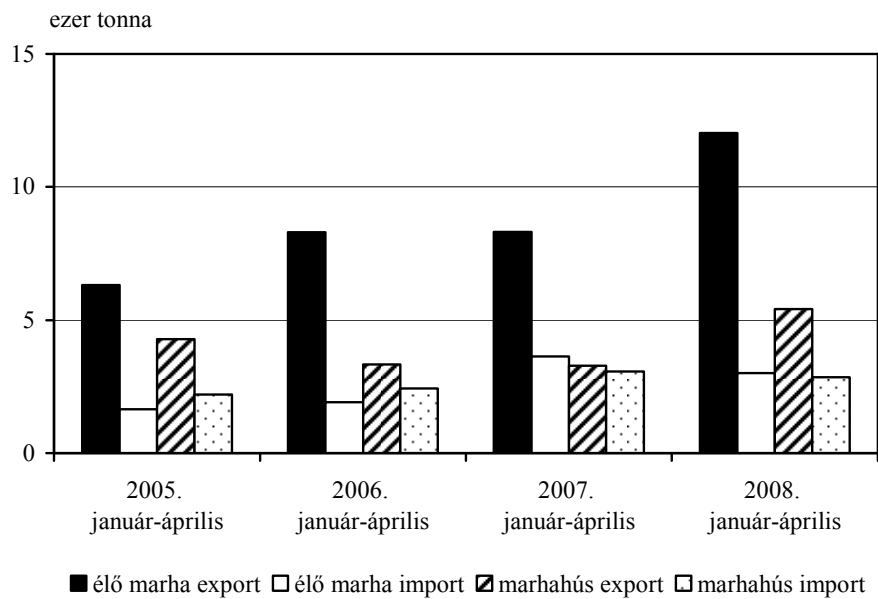
Forrás: EU Bizottság, AKI, PÁIR

**A vágótehén "O3" vágóhídi belépési ára az EU néhány tagállamában**



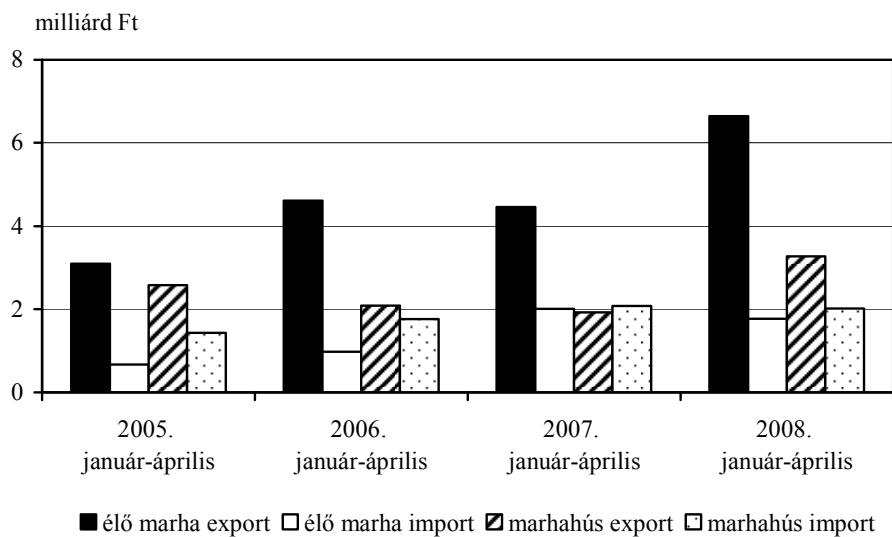
Forrás: EU Bizottság, AKI, PÁIR

**Az élő marha és marhahús külkereskedelem mennyisége**



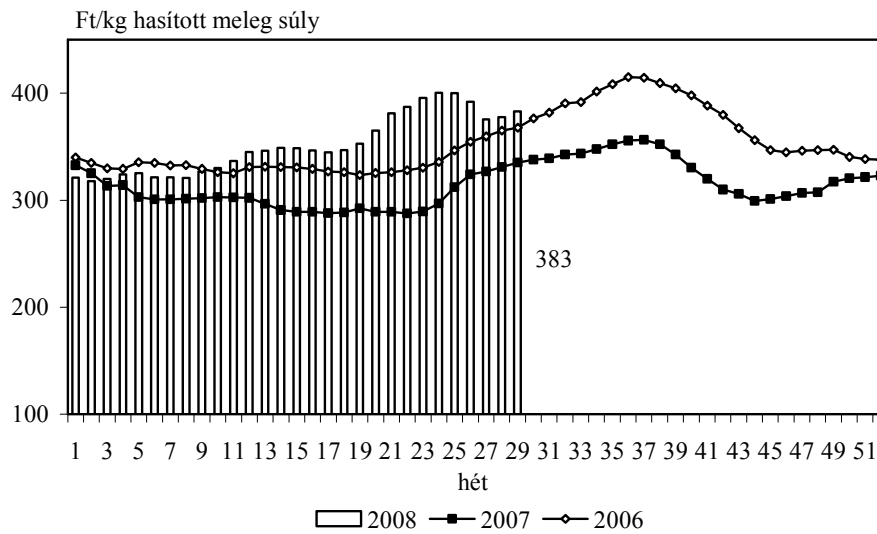
Forrás: KSH

**Az élő marha és marhahús külkereskedelem értéke**



Forrás: KSH

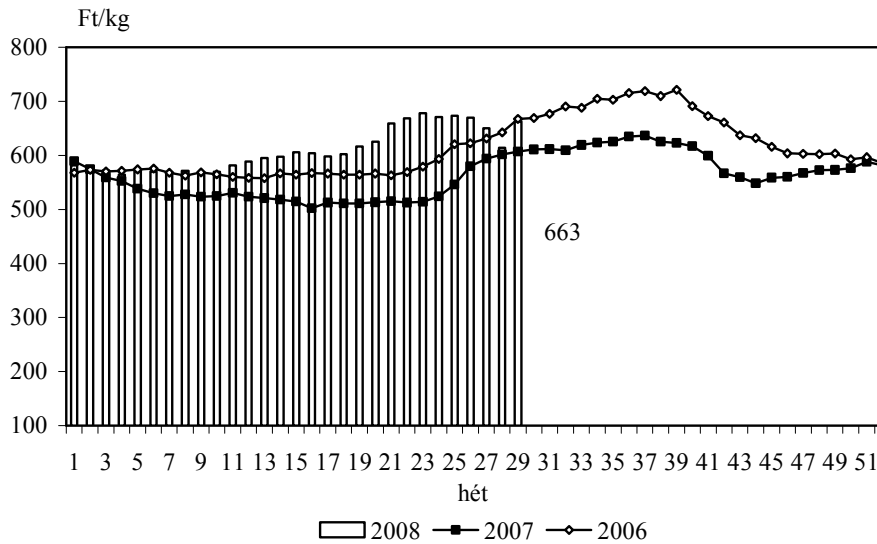
**A hazai termelésből származó vágósertés\* termelői ára**



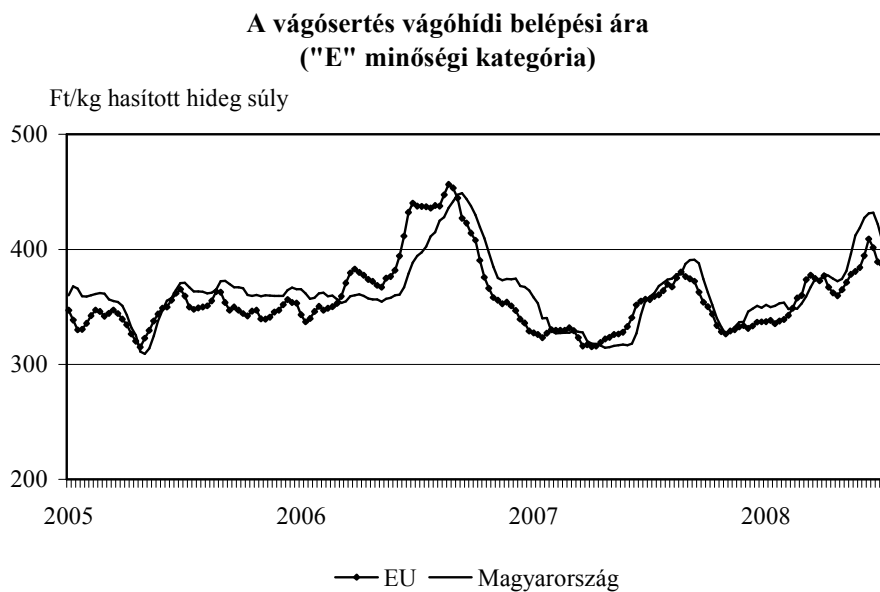
\* S-P, Nem minősített, M1

Forrás: AKI, PÁIR

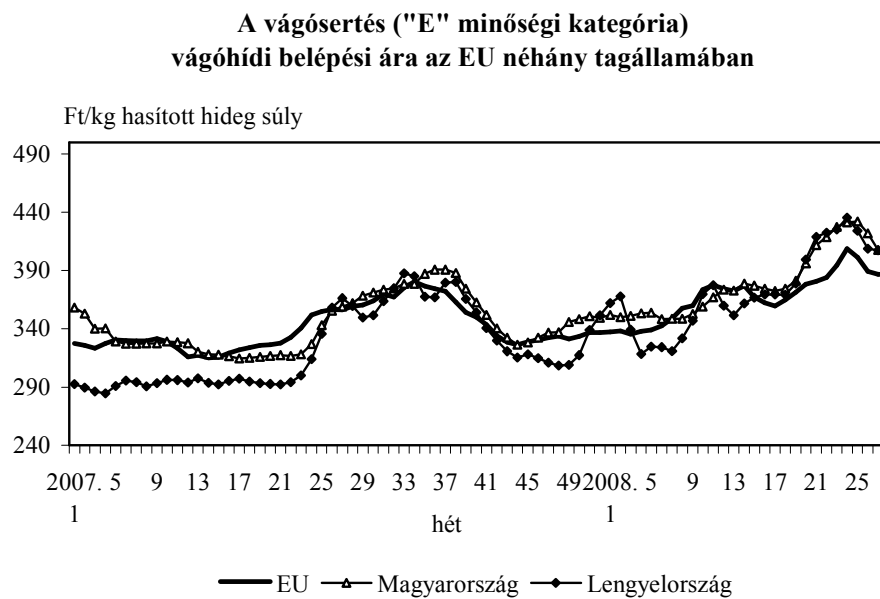
**A csontos sertéshús, lehúzott, félben értékesítési ára**



Forrás: AKI, PÁIR



Forrás: EU Bizottság, AKI, PÁIR



Forrás: EU Bizottság, AKI, PÁIR

**1. táblázat**

**A VÁGÓÁLLATOK TERMELŐI ÁRA\*\* A 29. HÉTEN**

Megnevezés	Minőségi kategória	Mértékegység	2007 29. hét	2008 28. hét	2008 29. hét	2008.29.hét/ 2007.29.hét (%)	2008.29.hét/ 2008.28.hét (%)
<b>Vágósertés hazai termelésből</b>	E	db	18726	15878	14640	78,18	92,2
		Ft/kg hasított meleg súly	346,73	384,90	391,46	112,90	101,70
	Valamennyi kategória*	db	44991	37700	33005	73,36	87,55
		Ft/kg hasított meleg súly	335,07	377,55	383,24	114,38	101,51
<b>Fiatal bika</b>	E-P	db	299	212	181	60,54	85,38
		hasított meleg súly (kg)	83026	51760	46368	55,85	89,58
		Ft/kg hasított meleg súly	576,46	655,66	644,43	111,79	98,29
<b>Vágótehén</b>	E-P	db	732	723	783	106,97	108,3
		hasított meleg súly (kg)	203891	198844	223772	109,75	112,54
		Ft/kg hasított meleg súly	424,15	451,05	456,12	107,54	101,13
<b>Vágóüszó</b>	E-P	db	152	114	190	125	166,67
		hasított meleg súly (kg)	37246	26139	46820	125,71	179,12
		Ft/kg hasított meleg súly	452,35	500,21	496,16	109,68	99,19
<b>Vágóbárány</b>	13-35 kg élősúly	db	5134	3109	4109	80,04	132,16
		Ft/kg élősúly	522,90	471,82	456,27	87,26	96,70

\* S-P, Nem minősített, M1

\*\* Az ár nem tartalmazza a szállítási költséget

**2. táblázat**

**A VÁGÓCERTÉS VÁGÓHÍDI BELÉPÉSI ÁRA\* A 29. HÉTEN**

Megnevezés	Mértékegység	2007 29. hét	2008 28. hét	2008 29. hét	2008.29.hét/ 2007.29.hét (%)	2008.29.hét/ 2008.28.hét (%)
<b>Vágósertés hazai termelésből származó</b>	db	44991	37700	33005	73,36	87,55
	Ft/kg hasított meleg súly	342,27	384,35	390,04	113,96	101,48
<b>Vágósertés importból származó</b>	db	10121	9545	10249	101,26	107,38
	Ft/kg hasított meleg súly	342,69	370,33	380,71	111,09	102,80

\* A sertések termelői ára a vágóhíd kapujában, amely tartalmazza a szállítási költséget is.

**A NYERS HÚSOK FELDOLGOZÓI ÉRTÉKESÍTÉSI ÁRA A 29. HÉTEN**

Termékek megnevezése	Mértékegység	2007 29. hét	2008 28. hét	2008 29. hét	2008.29.hét/ 2007.29.hét (%)	2008.29.hét/ 2008.28.hét (%)
Csontos sertéshús, lehúzott, félben (fej, láb és farok nélkül)	tonna	262,83	307,86	267,54	101,79	86,90
	Ft/kg	607,13	614,54	662,76	109,16	107,85
Szalonnás és bőrös sertéshús, félben (fejjel,lábbal,farokkal)	tonna	93,99	127,43	90,08	95,83	70,68
	Ft/kg	465,67	499,04	525,86	112,92	105,37
Sertés karaj, csonttal, szűzpecsenye nélkül	tonna	15,47	18,26	13,70	88,55	75,03
	Ft/kg	818,67	876,12	896,72	109,53	102,35
Sertés comb, csont nélkül	tonna	66,79	60,81	55,21	82,65	90,79
	Ft/kg	739,63	802,80	810,37	109,56	100,94
Sertés tarja, csonttal	tonna	27,81	25,54	25,97	93,39	101,70
	Ft/kg	675,50	730,31	723,82	107,15	99,11



## KÜLPIACI INFORMÁCIÓK

### 4. táblázat

**A vágósertés vágóhídi belépési ára\* az Európai Unió országaiban ("E" minőségi kategória)**

Ft/kg hasított hideg súly\*\*

országok	2007		2008		2008. 28. hét/ 2007. 28. hét %	2008. 28. hét/ 2008. 27. hét %
	27. hét	28. hét	27. hét	28. hét		
Belgium	330	343	359	365	106,24	101,65
Bulgária	412	410	412	405	98,88	98,29
Csehország	361	363	443	430	118,24	97,03
Dánia	296	296	328	323	109,00	98,27
Németország	358	370	403	410	110,73	101,69
Észtország	345	347	383	378	108,92	98,86
Görögország	377	380	454	449	118,15	98,90
Spanyolország	401	402	390	382	95,09	98,00
Franciaország	335	332	368	368	110,96	100,18
Írország	318	315	353	348	110,46	98,58
Olaszország	358	351	388	379	107,89	97,67
Ciprus	392	392	396	389	99,42	98,29
Lettország	355	373	436	439	117,67	100,53
Litvánia	359	365	419	406	111,05	96,79
Luxemburg	353	367	400	411	111,90	102,75
<b>Magyarország</b>	<b>359</b>	<b>362</b>	<b>407</b>	<b>408</b>	<b>112,64</b>	<b>100,07</b>
Málta	366	366	379	372	101,83	98,29
Hollandia	316	327	354	359	109,68	101,35
Ausztria	352	366	384	389	106,51	101,43
Lengyelország	366	360	407	415	115,52	102,00
Portugália	419	418	408	401	95,88	98,29
Románia	368	372	444	441	118,43	99,28
Szlovénia	342	347	370	372	107,15	100,60
Szlovákia	369	377	438	429	113,91	98,04
Finnország	333	333	343	337	101,04	98,14
Svédország	345	348	372	370	106,51	99,58
Anglia	385	388	392	386	99,41	98,39
<b>EU</b>	<b>356</b>	<b>359</b>	<b>387</b>	<b>386</b>	<b>107,58</b>	<b>99,88</b>

Forrás: EU Bizottság, AKI

\* Az ár tartalmazza a szállítási költséget is

\*\* Átszámítva az MNB hivatalos középárfolyamán

**A fiatal bika vágóhídi belépési ára\* az Európai Unió országában**  
("R3" minőségi kategória)

Ft/kg hasított hideg súly\*\*

országok	2007		2008		2008. 28. hét/ 2007. 28. hét %	2008. 28. hét/ 2008. 27. hét %
	27. hét	28. hét	27. hét	28. hét		
Belgium	604	604	621	611	101,08	98,29
Bulgária	—	—	—	—	—	—
Csehország	636	626	722	713	113,84	98,66
Dánia	708	700	766	751	107,31	97,94
Németország	647	661	725	709	107,30	97,85
Észtország	—	—	—	650	—	—
Görögország	1000	985	962	947	96,20	98,46
Spanyolország	722	698	700	688	98,48	98,25
Franciaország	648	654	729	716	109,45	98,29
Írország	686	681	813	782	114,82	96,27
Olaszország	792	785	858	822	104,66	95,77
Ciprus	—	—	—	—	—	—
Lettország	430	459	—	477	104,11	—
Litvánia	455	460	626	584	126,96	93,24
Luxemburg	671	610	739	739	121,15	—
<b>Magyarország</b>	—	584	—	—	—	—
Málta	882	881	845	830	94,22	98,29
Hollandia	632	642	707	691	107,68	97,82
Ausztria	678	682	727	711	104,30	97,77
Lengyelország	564	573	645	639	111,53	99,06
Portugália	838	827	738	719	86,85	97,31
Románia	500	480	567	—	—	—
Szlovénia	694	695	695	691	99,36	99,42
Szlovákia	647	639	607	631	98,78	104,07
Finnország	796	770	812	789	102,43	97,12
Svédország	664	662	724	720	108,78	99,52
Anglia	701	698	801	772	110,50	96,34
<b>EU</b>	<b>692</b>	<b>689</b>	<b>745</b>	<b>729</b>	<b>105,77</b>	<b>97,83</b>

Forrás: EU Bizottság, AKI

\* Az ár tartalmazza a szállítási költséget is

\*\* Átszámítva az MNB hivatalos középárfolyamán

**A vágóbárány ára az Európai Unió országaiban**

Ft/kg vágott súly\*

országok	2007		2008		2008. 27. hét/ 2007. 27. hét %	2008. 27. hét/ 2008. 26. hét %
	26. hét	27. hét	26. hét	27. hét		
<b>Nehéz bárány (13 kg-nál nagyobb vágott súly)</b>						
Belgium	1031	1023	1106	1097	107,21	99,15
Németország	943	911	1002	967	106,20	96,50
Spanyolország	1015	1056	1147	1167	110,52	101,74
Franciaország	1162	1167	1303	1304	111,72	100,06
Írország	856	842	925	859	102,06	92,89
Hollandia	996	983	1147	1136	115,54	99,05
Ausztria	1147	1140	1103	1096	96,18	99,37
Svédország	983	969	958	946	97,68	98,71
Anglia	950	953	985	925	97,06	93,91
Lengyelország	745	742	732	729	98,24	99,60
<b>EU-25</b>	<b>992</b>	<b>994</b>	<b>1058</b>	<b>1020</b>	<b>102,57</b>	<b>96,37</b>
Románia	—	—	508	376	—	74,08
<b>EU-27</b>	—	—	<b>986</b>	<b>935</b>	—	<b>94,86</b>
<b>Könnyű bárány (13 kg-nál kisebb vágott súly)</b>						
Görögország	1256	1294	1186	1177	90,97	99,23
Spanyolország	1178	1241	1260	1265	101,98	100,42
Olaszország	1653	1634	1472	1412	86,40	95,93
Ciprus	1071	1025	975	971	94,81	99,64
<b>Magyarország</b>	1004	1071	1000	1038	96,98	103,88
Portugália	860	857	825	790	92,19	95,73
Szlovénia	978	974	989	999	102,51	101,02
Szlovákia	833	829	858	884	106,58	103,08
<b>EU</b>	<b>1223</b>	<b>1265</b>	<b>1264</b>	<b>1252</b>	<b>98,98</b>	<b>99,04</b>

Forrás: EU Bizottság, AKI

\* Átszámítva az MNB hivatalos középárfolyamán

Az **Élőállat és Hús** kiadvány kéthetente jelenik meg.  
A Piac-árinformációs Szolgálat adatszolgáltatói valamint a rendszerhez még csatlakozni kívánó szervezetek számára a hozzájutás térítésmentes.

Az Élőállat és Hús kiadványon kívül kínáljuk még a

**Gabona és Ipari Növények**  
**Tej és Tejtermékek**  
**Baromfi**  
**Zöldség-gyümölcs és bor**  
kiadványokat is

A Tej és Tejtermékek kiadvány havonta jelenik meg, a többi kéthetente.

A kiadványokkal kapcsolatban részletesebb felvilágosítást ad:

Mihók Zsolt, tel. 1-476-3064

**Kiadványaink a hazai piaci információkon kívül tájékoztatnak a szomszédos országok és az EU piaci árairól is. A hazai és külpiazi ártendenciák összehasonlítása, valamint a világpiacon folyó folyamatok figyelése alapján a kiadványok megkönnyítik a hazai termékek piaci helyzetének megítélését és esetleg e termékek külpiacon való elhelyezését is.**

KIADJA

**Agrárgazdasági Kutató Intézet**  
**Piac-árinformációs Szolgálat**  
H-1093 Budapest, Zsil u. 3-5.  
Telefon: (0036) 1-476-6092  
Fax: (0036) 1-217-8111  
Internet: [www.aki.gov.hu](http://www.aki.gov.hu)  
<https://pair.aki.gov.hu>  
E-mail: [aki@aki.gov.hu](mailto:aki@aki.gov.hu)