

ÉLŐÁLLAT ÉS HÚS

Tartalom

Piaci jelentés	1
Ábrák	3
Táblázatok	7
Külpiaci információk.....	9

Összeállította:
Dr. Stummer Ildikó
E-mail: Stummer@akii.hu

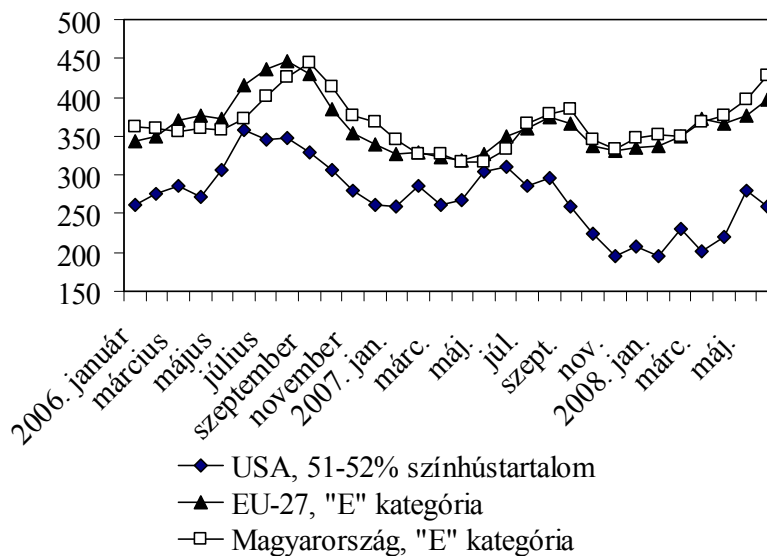
Kiadó:

Agrárgazdasági Kutató Intézet
Piac-árinformációs Szolgálat
Magyarország
H-1093 Budapest, Zsil u. 3-5.
Telefon: (0036) 1 476 6093
(0036) 1 476-6092
Fax: (0036) 1 217 8111
Internet: www.aki.gov.hu
<https://pair.aki.gov.hu>

PIACI JELENTÉS

A világ sertés piacán ellentétes ártendenciák mutatkoztak 2008 elején. Az USA-ban az alacsonyabb vágósúlyok, valamint a kanadai élősertés-export csökkenése májusban még a sertésárak jelentős emelkedését eredményezte, júniusban pedig már stabilizálódott a piac, az árak mérséklődtek. Az EU-ban és Magyarországon ugyanakkor júniusban tovább folytatódott a sertésárak növekedése.

A sertéshús világpiaci ára
(Ft/kg hasított hideg súly)



Forrás: USDA, EU Bizottság, AKI, PÁIR

Az árak első féléves alakulását vizsgálva látható, hogy az USA-ban a sertések ára dollárban számolva csaknem 7%-kal volt alacsonyabb az egy évvel korábinál. Ezzel ellentétben az EU átlagában forintban számolva 11,5%-kal, Magyarországon pedig 15%-kal volt magasabb az „E” kereskedelmi osztály vágóhídi belépési ára. A hazai árak az előző hónapokban meghaladták az EU átlagát, a két ár közötti különbség júniusban volt a legnagyobb.

Magyarországon 2008 elején csökkent a vágósertések kínálata, április elsején a sertéslétszám nem érte el a 3,7 milliót. A vágóhidak kereslete elsősorban a folyamatosan emelkedő árak miatt mérséklődött a sertések iránt, ugyanakkor az év első hat hónapjában kétszeresére nőtt az élősertés-kivitel az előző év hasonló időszakához viszonyítva. A Piaci Árinformációs Rendszer adatszolgáltatói körébe tartozó vágóhidak az első félévben 11%-kal kevesebb sertést vásároltak fel. Az importból származó sertések vágása 15%-kal, a hazai termelésű sertéseké pedig csaknem 10%-kal csökkent. Az import sertések részaránya az összes vágáson belül meghaladta a 16%-ot (2007. I. félévében 17% volt).

A sertés termékpálya valamennyi fázisát áremelkedés jellemezte az első félévben, melynek mértéke azonban különböző volt az egyes fázisokban. Az árnövekedés a takarmánykukorica esetében volt a legnagyobb, ugyanakkor a sertéstáp árában kisebb mértékben jelentkezett a gabonafélék és a takarmány alapanyagok áremelkedése. A növekvő takarmány és energia költségeket a sertések értékesítése során idén már el lehetett ismertetni. A hazai termelésből származó sertések

ára 15%-kal, az import sertéseké pedig 17%-kal haladta meg az egy évvel korábbit, ugyanakkor az import sertés vágóhídi belépési ára 1%-kal alacsonyabb volt a magyarországi áraknál. A serteshús félben, valamint a darabolt serteshúsok értékesítési ára kisebb mértékben (11%, illetve 9%) nőtt a termelői áraknál, a serteshúsok fogyasztói ára pedig a vizsgált időszakban 7%-kal volt magasabb a KSH adatai szerint.

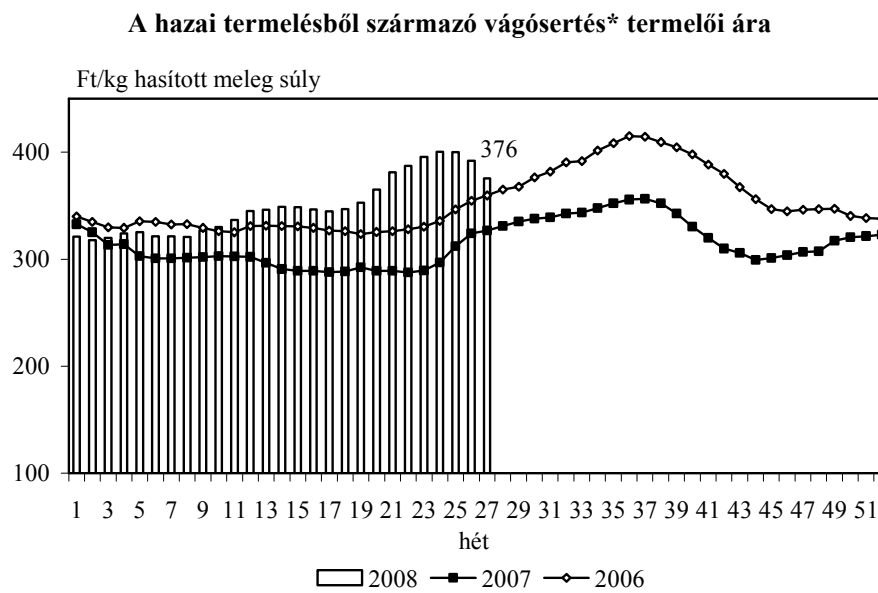
Árváltozások a serteshús termékpályán 2008. I. félév/2007. I. félév

	%
Takarmánykukorica termelői ára	164
Hízósertéstáp értékesítési ára*	152
Hazai termelésből származó vágósertés termelői ára	115
Importból származó vágóser- tés termelői ára	117
Serteshús, félben értékesítési ára	111
Darabolt serteshús (karaj, tarja, comb) értékesítési ára	109

* január-május

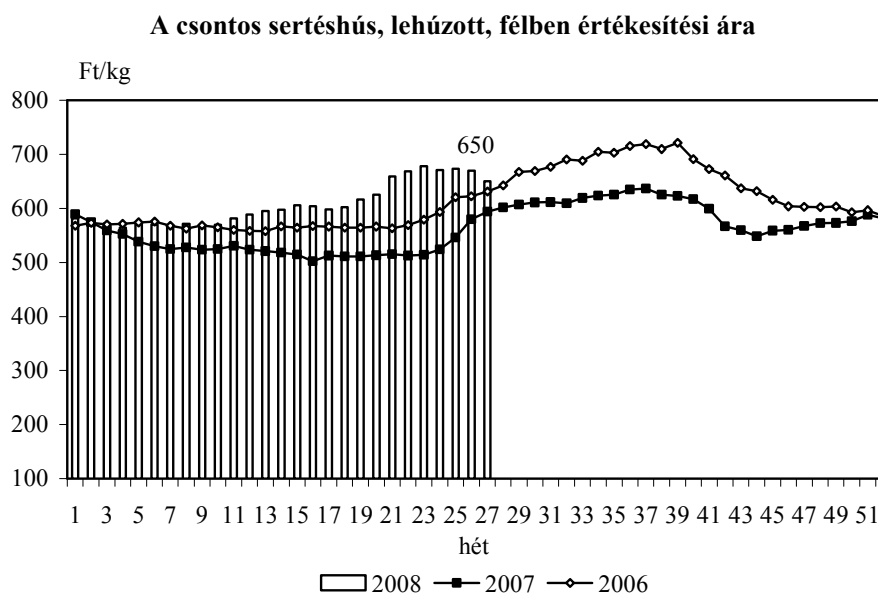
Forrás: AKI, PAIR

Az EU-ban és Magyarországon a vágósertés termelői ára a 25. héten érte el csúcspontját, ugyanakkor az előző két hétben már mérséklődött az ár. A csökkenő tendencia várhatóan nem lesz tartós, mivel a sertések iránti erős kereslet – korlátozott kínálattal párosulva – az árak emelkedését eredményezi a közeljövőben. A Hannoveri Árutőzsde is ezt a várakozást támasztja alá, mivel a 27. héten emelkedtek a jegyzési árak az előző héthez képest a júliustól decemberig szóló határidőkre.



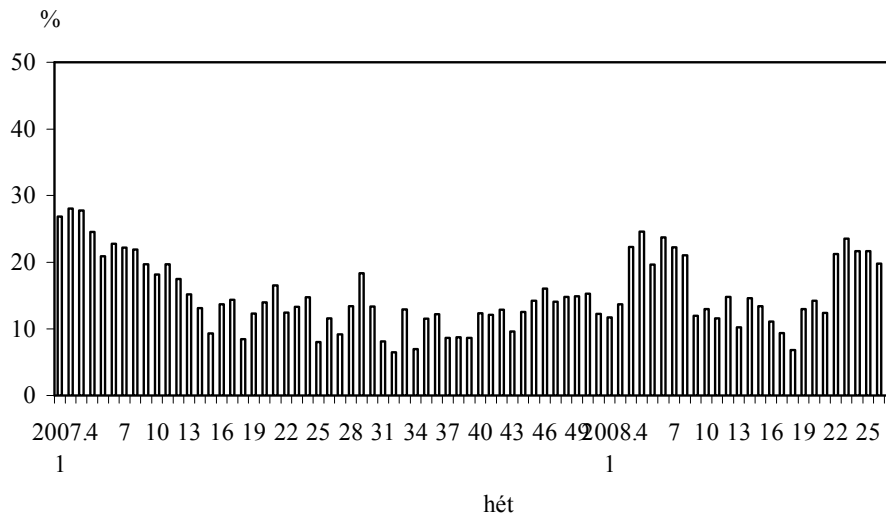
* S-P, Nem minősített, M1

Forrás: AKI, PÁIR



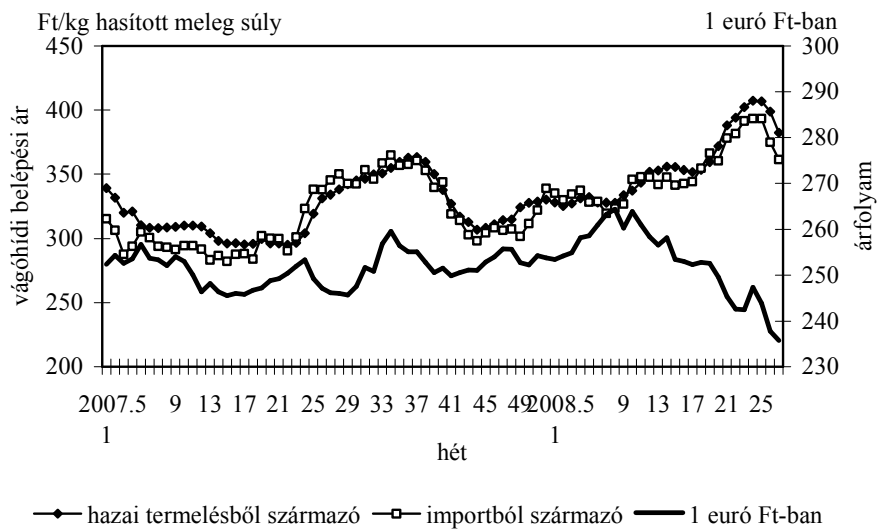
Forrás: AKI, PÁIR

Az importból származó sertések részaránya az összes felvásárlásból

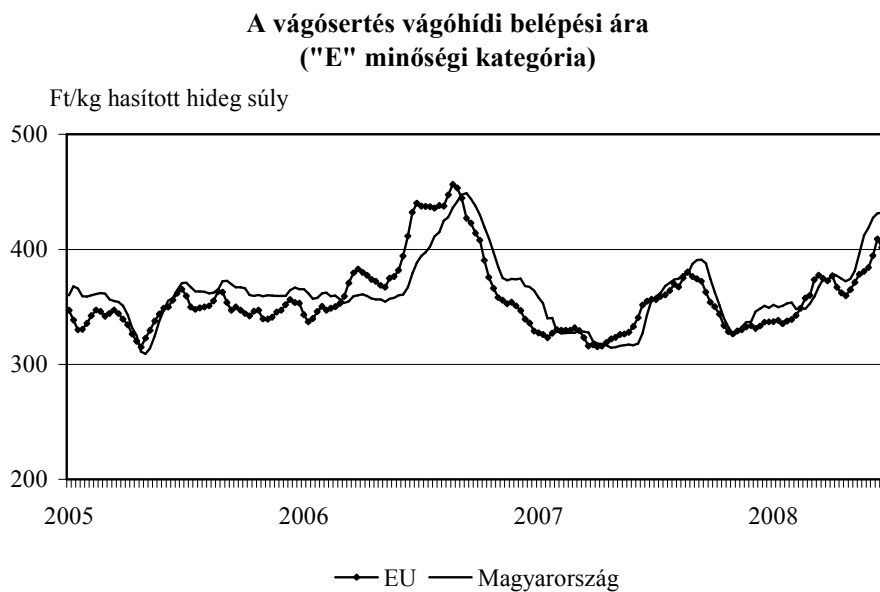


Forrás: AKI, PÁIR

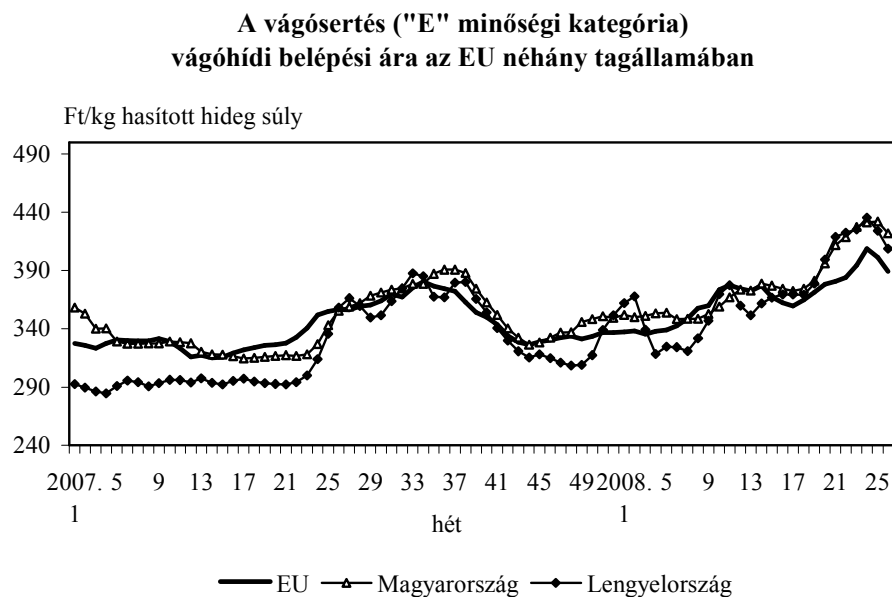
A vágósertés vágóhídi belépési ára



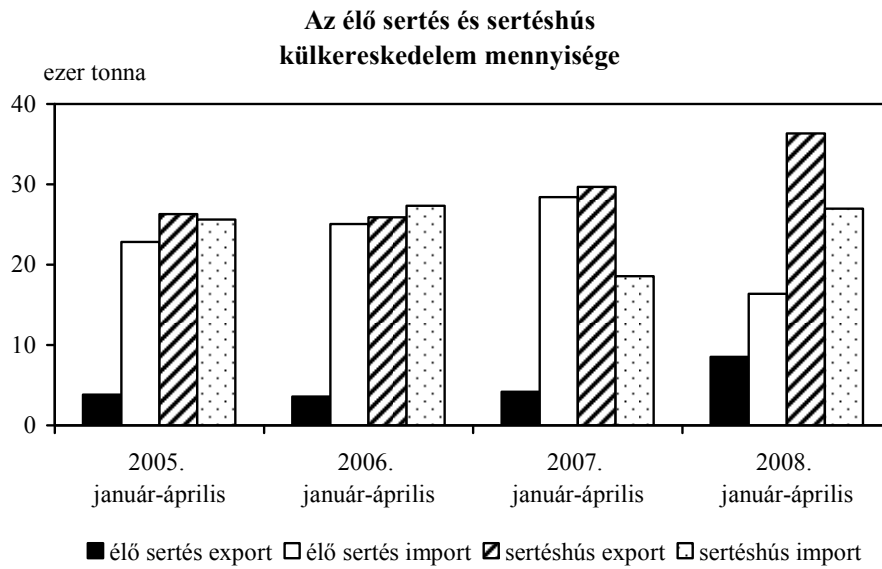
Forrás: AKI, PÁIR, MNB



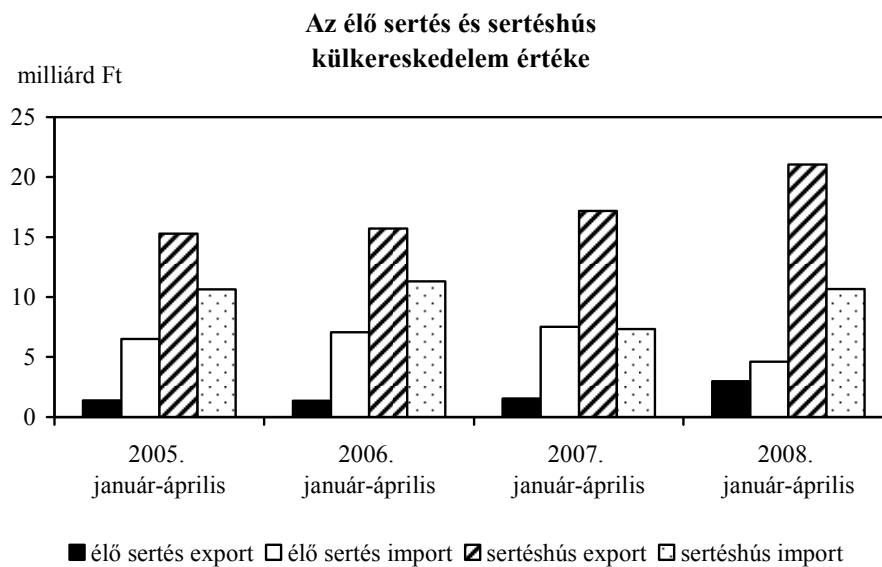
Forrás: EU Bizottság, AKI, PÁIR



Forrás: EU Bizottság, AKI, PÁIR



Forrás: KSH



Forrás: KSH

1. táblázat

A VÁGÓÁLLATOK TERMELŐI ÁRA A 27. HÉTEN**

Megnevezés	Minőségi kategória	Mértékegység	2007 27. hét	2008 26. hét	2008 27. hét	2008.27.hét/ 2007.27.hét (%)	2008.27.hét/ 2008.26.hét (%)
Vágósertés hazai termelésből	E	db	20307	16694	15625	76,94	93,6
		Ft/kg hasított meleg súly	337,56	399,17	384,68	113,96	96,37
	Valamennyi kategória*	db	47053	38302	37203	79,07	97,13
		Ft/kg hasított meleg súly	327,00	392,13	375,61	114,87	95,79
Fiatalka	E-P	db	349	300	242	69,34	80,67
		hasított meleg súly (kg)	105242	66238	55308	52,55	83,50
		Ft/kg hasított meleg súly	569,93	636,25	615,01	107,91	96,66
Vágótehén	E-P	db	875	689	753	86,06	109,29
		hasított meleg súly (kg)	241963	201199	204646	84,58	101,71
		Ft/kg hasított meleg súly	414,32	501,16	463,06	111,76	92,40
Vágóüsző	E-P	db	193	158	148	76,68	93,67
		hasított meleg súly (kg)	48934	39429	31596	64,57	80,13
		Ft/kg hasított meleg súly	525,75	509,60	480,75	91,44	94,34
Vágóbárány	13-35 kg élősúly	db	3405	3600	2948	86,58	81,89
		Ft/kg élősúly	486,24	463,06	482,49	99,23	104,20

* S-P, Nem minősített, M1

** Az ár nem tartalmazza a szállítási költséget

2. táblázat

A VÁGÓCERTÉS VÁGÓHÍDI BELÉPÉSI ÁRA* A 27. HÉTEN

Megnevezés	Mértékegység	2007 27. hét	2008 26. hét	2008 27. hét	2008.27.hét/ 2007.27.hét (%)	2008.27.hét/ 2008.26.hét (%)
Vágósertés hazai termelésből származó	db	47053	38302	37203	79,07	97,13
	Ft/kg hasított meleg súly	334,20	398,93	382,41	114,43	95,86
Vágósertés importból származó	db	4760	9473	7659	160,90	80,85
	Ft/kg hasított meleg súly	345,50	374,85	361,38	104,60	96,41

* A sertések termelői ára a vágóhíd kapujában, amely tartalmazza a szállítási költséget is.

A NYERS HÚSOK FELDOLGOZÓI ÉRTÉKESÍTÉSI ÁRA A 27. HÉTEN

Termékek megnevezése	Mérték- egység	2007 27. hét	2008 26. hét	2008 27. hét	2008.27.hét/ 2007.27.hét (%)	2008.27.hét/ 2008.26.hét (%)
Csontos sertéshús, lehúzott, félben (fej, láb és farok nélkül)	tonna	311,94	291,26	293,51	94,09	100,77
	Ft/kg	593,91	669,78	650,34	109,50	97,10
Szalonnás és bőrös sertéshús, félben (fejvel,lábbal,farokkal)	tonna	102,84	77,03	115,12	111,94	149,45
	Ft/kg	457,04	531,58	509,38	111,45	95,82
Sertés karaj, csonttal, szűzpecsenye nélkül	tonna	12,10	17,43	12,95	106,99	74,30
	Ft/kg	820,18	883,74	893,00	108,88	101,05
Sertés comb, csont nélkül	tonna	43,72	54,05	45,01	102,95	83,27
	Ft/kg	736,59	819,37	825,35	112,05	100,73
Sertés tarja, csonttal	tonna	26,56	15,21	15,83	59,62	104,10
	Ft/kg	668,76	781,44	745,36	111,45	95,38

KÜLPIACI INFORMÁCIÓK

4. táblázat

A vágósertés vágóhídi belépési ára* az Európai Unió országaiban ("E" minőségi kategória)

Ft/kg hasított hideg súly**

országok	2007		2008		2008. 26. hét/ 2007. 26. hét %	2008. 26. hét/ 2008. 25. hét %
	25. hét	26. hét	25. hét	26. hét		
Belgium	343	330	385	364	110,11	94,37
Bulgária	419	415	427	416	100,40	97,51
Csehország	348	359	467	454	126,36	97,14
Dánia	300	297	339	331	111,34	97,52
Németország	359	354	419	401	113,38	95,66
Észtország	344	339	387	370	109,33	95,65
Görögország	376	378	468	457	120,91	97,75
Spanyolország	402	406	408	397	97,85	97,35
Franciaország	346	341	376	369	108,06	98,15
Írország	322	319	365	356	111,65	97,55
Olaszország	361	367	399	390	106,38	97,82
Ciprus	320	394	354	345	87,56	97,52
Lettország	361	364	453	459	126,01	101,16
Litvánia	331	361	435	415	115,13	95,48
Luxemburg	363	357	423	403	113,01	95,27
Magyarország	343	356	432	422	118,60	97,63
Málta	371	368	392	382	103,99	97,52
Hollandia	324	315	371	353	112,02	94,97
Ausztria	360	352	406	386	109,66	95,09
Lengyelország	336	358	424	409	114,14	96,41
Portugália	419	420	422	411	97,91	97,52
Románia	361	368	440	444	120,86	100,87
Szlovénia	349	342	390	375	109,52	95,97
Szlovákia	348	351	460	447	127,32	97,04
Finnország	337	335	358	349	103,98	97,35
Svédország	344	343	389	374	109,16	96,21
Anglia	394	392	396	389	99,28	98,25
EU	355	357	401	389	109,12	96,92

Forrás: EU Bizottság, AKI

* Az ár tartalmazza a szállítási költséget is

** Átszámítva az MNB hivatalos középárfolyamán

A fiatal bika vágóhídi belépési ára* az Európai Unió országaiban
("R3" minőségi kategória)

Ft/kg hasított hideg súly**

országok	2007		2008		2008. 26. hét/ 2007. 26. hét %	2008. 26. hét/ 2008. 25. hét %
	25. hét	26. hét	25. hét	26. hét		
Belgium	613	605	640	626	103,43	97,78
Bulgária	—	—	—	—	—	—
Csehország	640	622	731	713	114,67	97,64
Dánia	730	722	795	769	106,56	96,76
Németország	654	647	751	732	113,25	97,44
Észtország	634	—	—	—	—	—
Görögország	1007	993	—	989	99,54	—
Spanyolország	755	730	721	707	96,88	97,96
Franciaország	655	648	746	730	112,73	97,84
Írország	699	691	840	824	119,31	98,20
Olaszország	796	794	862	860	108,28	99,75
Ciprus	—	—	—	—	—	—
Lettország	460	—	—	573	—	—
Litvánia	482	472	592	571	121,10	96,61
Luxemburg	687	667	778	—	—	—
Magyarország	593	594	634	570	95,91	89,93
Málta	893	886	874	852	96,21	97,52
Hollandia	663	657	749	—	—	—
Ausztria	700	684	763	739	107,97	96,81
Lengyelország	579	571	671	656	114,96	97,77
Portugália	855	842	768	741	87,99	96,37
Románia	504	484	—	—	—	—
Szlovénia	698	695	721	707	101,77	98,10
Szlovákia	610	631	665	676	107,09	101,61
Finnország	767	776	878	838	107,94	95,40
Svédország	658	659	771	771	116,98	100,01
Anglia	716	711	836	816	114,87	97,61
EU	705	694	764	754	108,57	98,68

Forrás: EU Bizottság, AKI

* Az ár tartalmazza a szállítási költséget is

** Átszámítva az MNB hivatalos középárfolyamán

A vágóbárány ára az Európai Unió országaiban

Ft/kg vágott súly*

országok	2007		2008		2008. 26. hét/ 2007. 26. hét %	2008. 26. hét/ 2008. 25. hét %
	25. hét	26. hét	25. hét	26. hét		
Nehéz bárány (13 kg-nál nagyobb vágott súly)						
Belgium	1078	1031	1134	1106	107,29	97,52
Németország	957	943	1028	1002	106,21	97,52
Spanyolország	1023	1015	1132	1147	112,97	101,28
Franciaország	1174	1162	1324	1303	112,18	98,42
Írország	863	856	996	925	108,08	92,90
Hollandia	1032	996	1180	1147	115,14	97,14
Ausztria	1156	1147	1131	1103	96,21	97,52
Svédország	973	983	1012	958	97,46	94,67
Anglia	960	950	1103	985	103,68	89,27
Lengyelország	751	745	748	732	98,25	97,91
EU-25	1004	992	1131	1058	106,63	93,50
Románia	—	—	519	508	—	97,98
EU-27	—	—	1051	986	—	93,80
Könnyű bárány (13 kg-nál kisebb vágott súly)						
Görögország	1232	1256	1212	1186	94,46	97,83
Spanyolország	1245	1178	1294	1260	106,98	97,39
Olaszország	1652	1653	1508	1472	89,01	97,57
Ciprus	1097	1071	1000	975	91,01	97,52
Magyarország	1036	1004	1004	1000	99,61	99,57
Portugália	867	860	846	825	95,93	97,52
Szlovénia	1027	978	1040	989	101,08	95,03
Szlovákia	902	833	951	858	103,00	90,15
EU	1257	1223	1296	1264	103,33	97,53

Forrás: EU Bizottság, AKI

* Átszámítva az MNB hivatalos középárfolyamán

Az **Élőállat és Hús** kiadvány kéthetente jelenik meg.
A Piac-árinformációs Szolgálat adatszolgáltatói valamint a rendszerhez még csatlakozni kívánó szervezetek számára a hozzájutás térítésmentes.

Az Élőállat és Hús kiadványon kívül kínáljuk még a

Gabona és Ipari Növények
Tej és Tejtermékek
Baromfi
Zöldség-gyümölcs és bor
kiadványokat is

A Tej és Tejtermékek kiadvány havonta jelenik meg, a többi kéthetente.

A kiadványokkal kapcsolatban részletesebb felvilágosítást ad:

Mihók Zsolt, tel. 1-476-3064

Kiadványaink a hazai piaci információkon kívül tájékoztatnak a szomszédos országok és az EU piaci árairól is. A hazai és külpiazi ártendenciák összehasonlítása, valamint a világpiacon folyó folyamatok figyelése alapján a kiadványok megkönnyítik a hazai termékek piaci helyzetének megítélését és esetleg e termékek külpiacon való elhelyezését is.

KIADJA

Agrárgazdasági Kutató Intézet
Piac-árinformációs Szolgálat
H-1093 Budapest, Zsil u. 3-5.
Telefon: (0036) 1-476-6092
Fax: (0036) 1-217-8111
Internet: www.aki.gov.hu
<https://pair.aki.gov.hu>
E-mail: aki@aki.gov.hu