

ÉLŐÁLLAT ÉS HÚS

Tartalom

Piaci jelentés	1
Ábrák	3
Táblázatok	7
Külpiaci információk.....	9

Összeállította:

Dr. Stummer Ildikó

E-mail: Stummer@akii.hu

Kiadó:

Agrárgazdasági Kutató Intézet
Piac-árinformációs Szolgálat
Magyarország

H-1093 Budapest, Zsil u. 3-5.

Telefon: (0036) 1 476 6093

(0036) 1 476-6092

Fax: (0036) 1 217 8111

Internet: www.aki.gov.hu

<https://pair.aki.gov.hu>

PIACI JELENTÉS

- Magyarország az év első két hónapjában növelte az élő marha és marhahús kivitelét, a kereskedelmi forgalom egyenlege pozitív volt.
- Az év eleji stagnálást követően emelkedtek a marhaárak, a hazai árak azonban továbbra sem zárkóztak fel az uniós árszinthez.
- A hazai termelésből származó vágósertés termelői átlagára nőtt az elmúlt hetekben, a 21. héten 381 Ft/kg hasított meleg súly volt, csaknem 32%-kal haladta meg az egy évvel korábbit (1. táblázat).
- A vágóhidak a 21. héten 10 forinttal alacsonyabb áron importálták a sertéseket, a kedvezőbb árak ellenére azonban a behozatal csak felét tette ki az előző év azonos hetében beszállított mennyiségnek (2. táblázat).

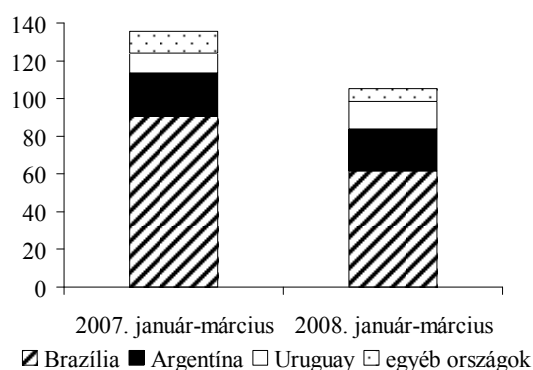
Marhapiaci folyamatok

Magyarországon az év első két hónapjában 6%-kal több szarvasmarhát vágtak, mint egy évvel korábban, az AKI vágási statisztikai adatai szerint. A vágások 57%-át kitevő tehenek vágása több mint 10%-kal, a bikavágás pedig 2%-kal emelkedett, ugyanakkor az üszők vágása csökkent.

Hazánkban a marhahús fogyasztása nem számottevő, az élő állat és hús jelentős része a külföldre kerül. A vágások bővülése 2008 első két hónapjában kedvező hatást gyakorolt a külkereskedelmi forgalomra, az élőmarha- és a marhahús-kivitel jelentősen bővült (3-4. ábra). Az élő marha és marhahús külkereskedelmi forgalmának egyenlege forintban számolva pozitív maradt 2008. január-február között.

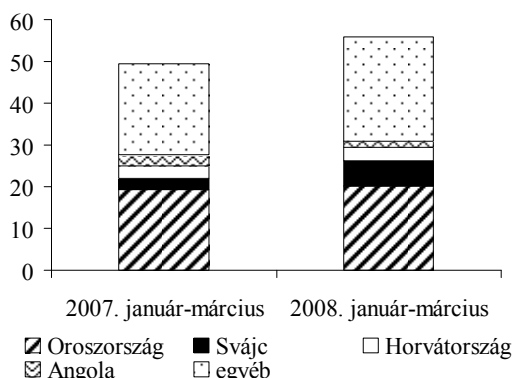
Az Európai Unió marhahús termelése csökkent 2008 elején, növekedés csak az új tagállamokban volt. Az első negyedévben az élő marha és marhahús kivitele 13%-kal nőtt, elsősorban Oroszország és Svájc felé. Az import több mint 20%-kal volt kevesebb az előző évinél. A visszaesést a brazil szállítások korlátozása okozta, amit az uruguayi import növekedése sem tudott pótolni. Az Unió továbbra is nettó importőr marhahúsból (a behozatal több mint kétszerese a kivitelnek), a Bizottság a következő hónapokban az export csökkenésére számít.

Az EU élő marha és marhahús importja
(1000 tonna vágott súly)



Forrás: EU Bizottság

Az EU élő marha és marhahús exportja
(1000 tonna vágott súly)

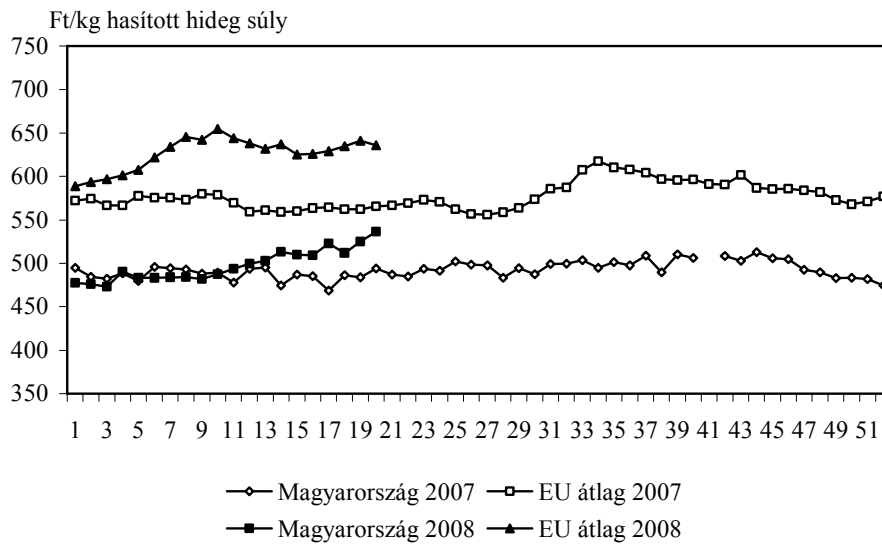


Forrás: EU Bizottság

Év elején a mérsékeltebb kínálat és az import csökkenése miatt növekedés jellemezte az uniós marhaárakat. Az árak első negyedéves alakulásáról bővebb információk az Élőállat és hús c. kiadvány 8. számában találhatóak. Áprilisban tovább folytatódott az árak növekedése, a piacszabályozás szempontjából referenciának tekintett fiatal bika „R3” kereskedelmi osztály vágóhídi belépési ára euróban számolva 2,4%-kal, az üsző „R3” ára csaknem 5%-kal, a tehén „O3” ára pedig több mint 8%-kal volt magasabb 2007 áprilisához viszonyítva. A Bizottság véleménye szerint éves szinten a fiatal bika „R3” ára 7%-kal emelkedik, ugyanakkor a tehénárak emelkedése ennél kisebb lesz.

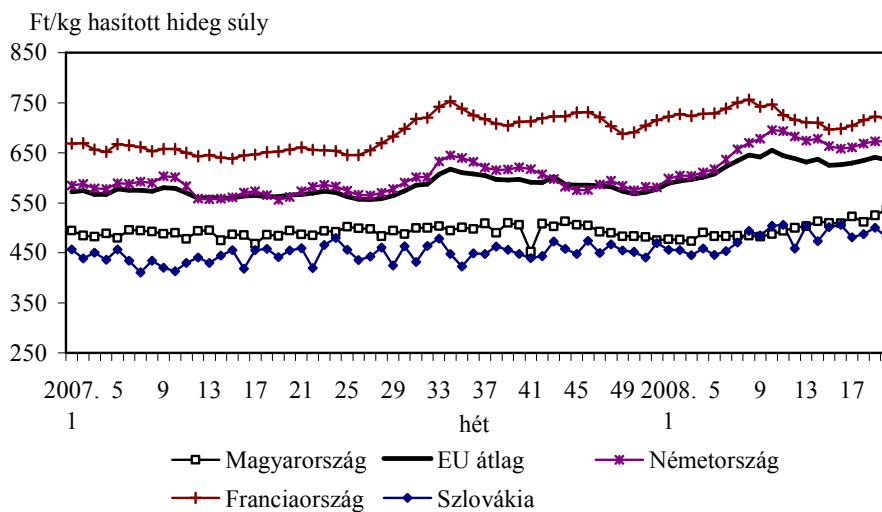
Magyarországon az év eleji stagnálás után, emelkedett a vágótehén „O3” vágóhídi belépési ára. Az árak áprilisban csaknem 4%-kal voltak magasabbak márciushoz viszonyítva, az egy évvel korábban pedig 7%-kal haladták meg. A hazai árak az emelkedés ellenére továbbra is alacsonyabbak az Unió átlagáránál.

A vágótehén "O3" vágóhídi belépési ára



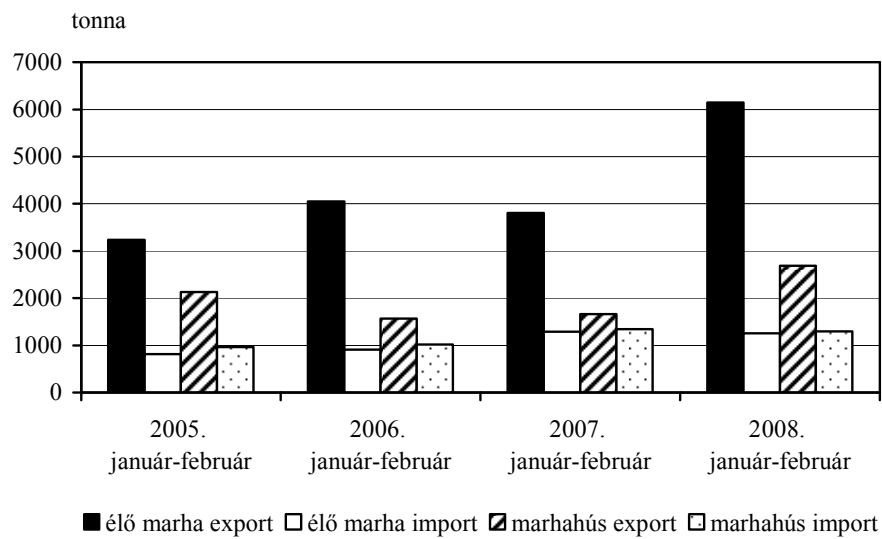
Forrás: EU Bizottság, AKI, PÁIR

A vágótehén "O3" vágóhídi belépési ára az EU néhány tagállamában



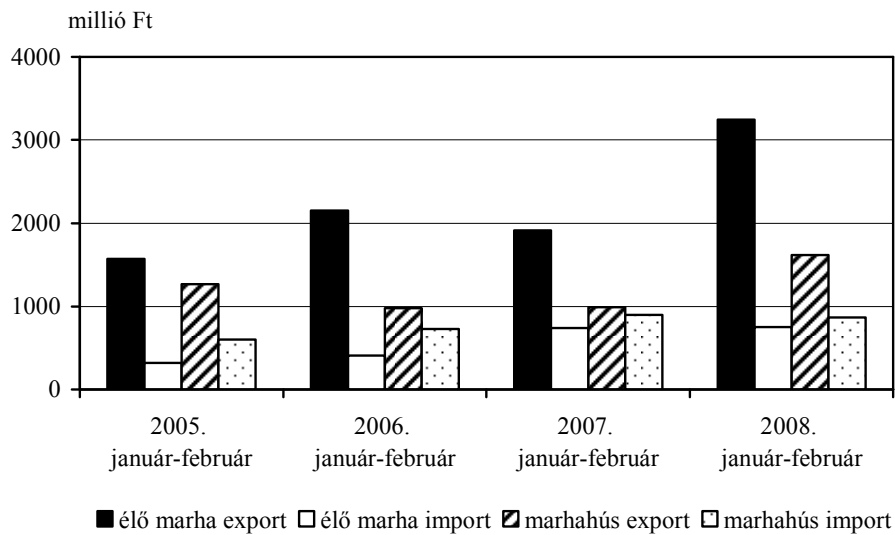
Forrás: EU Bizottság, AKI, PÁIR

Az élő marha és marhahús külkereskedelem mennyisége



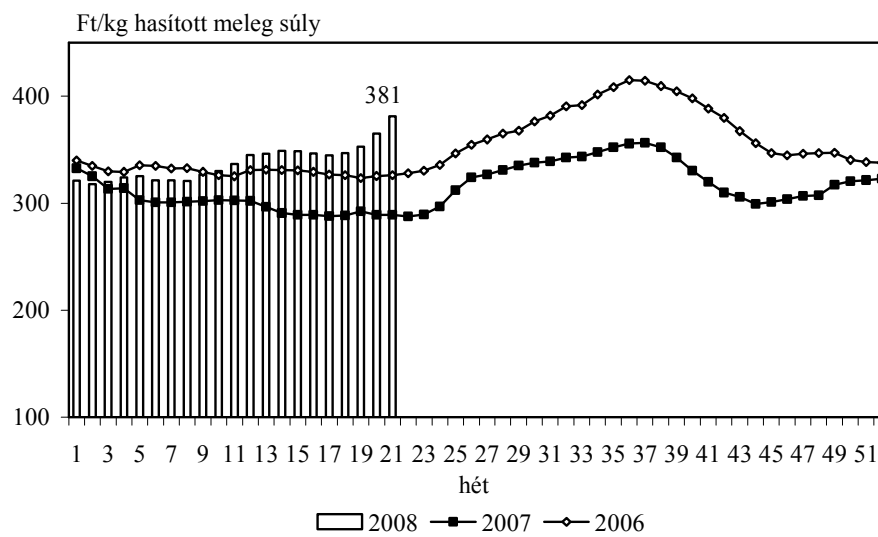
Forrás: KSH

Az élő marha és marhahús külkereskedelem értéke



Forrás: KSH

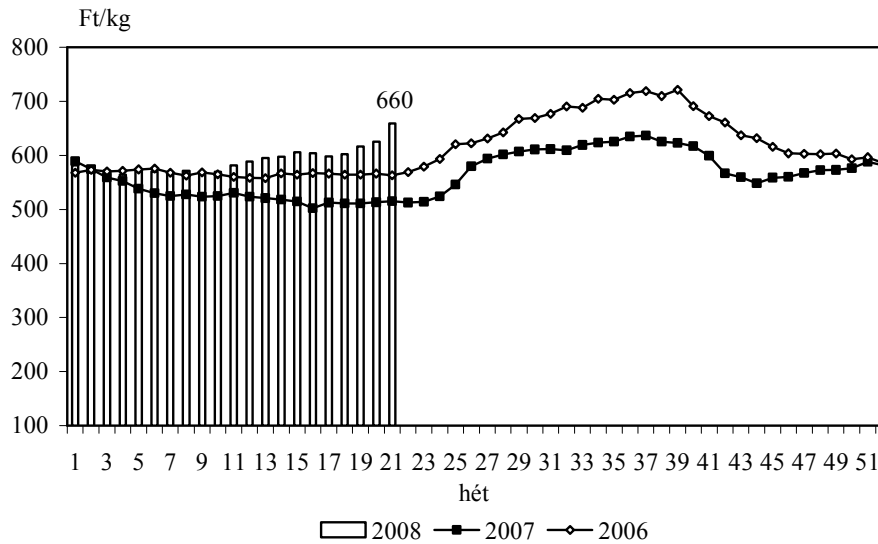
A hazai termelésből származó vágósertés* termelői ára



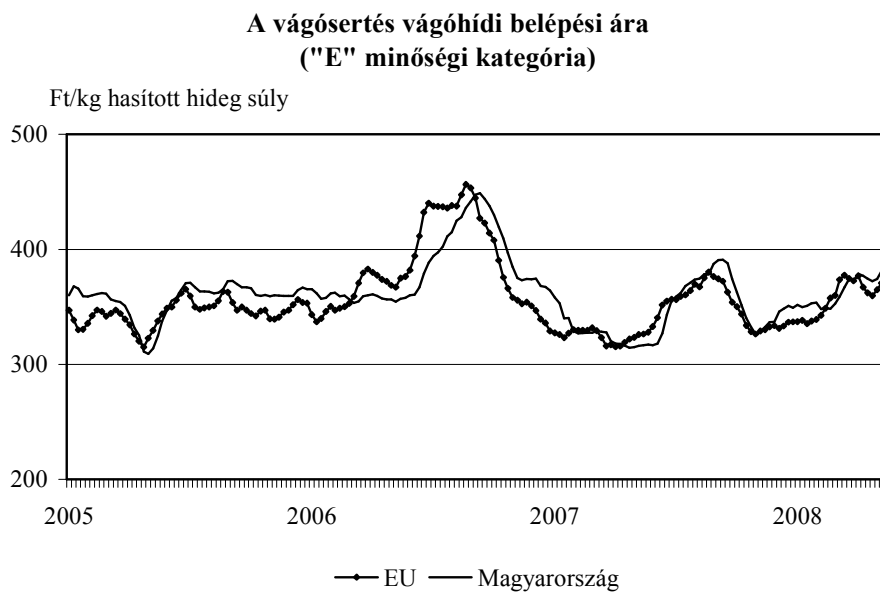
* S-P, Nem minősített, M1

Forrás: AKI, PÁIR

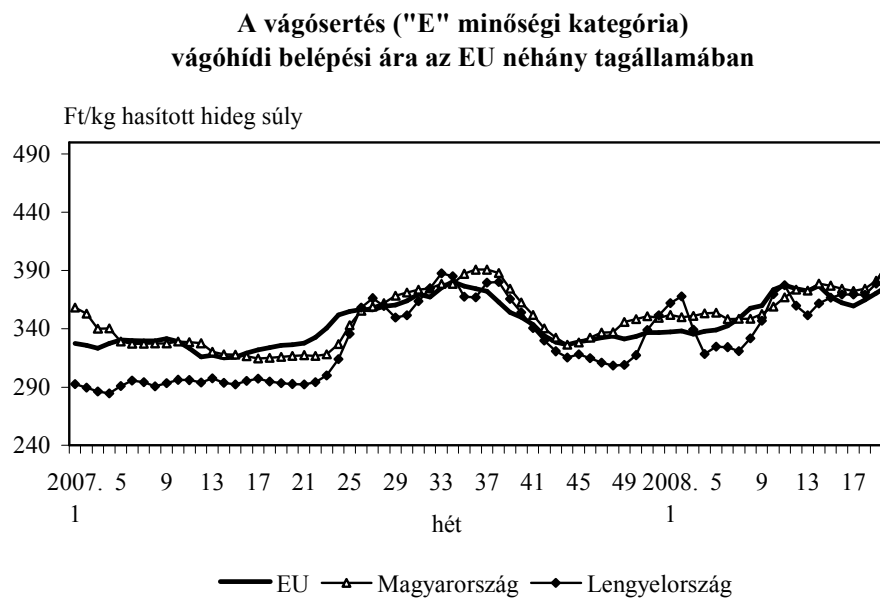
A csontos sertéshús, lehúzott, félben értékesítési ára



Forrás: AKI, PÁIR



Forrás: EU Bizottság, AKI, PÁIR



Forrás: EU Bizottság, AKI, PÁIR

1. táblázat
A VÁGÓÁLLATOK TERMELŐI ÁRA A 21. HÉTEN**

Megnevezés	Minőségi kategória	Mértékegység	2007 21. hét	2008 20. hét	2008 21. hét	2008.21.hét/ 2007.21.hét (%)	2008.21.hét/ 2008.20.hét (%)
Vágósertés hazai termelésből	E	db	26972	16882	17469	64,77	103,48
		Ft/kg hasított meleg súly	297,87	373,89	389,07	130,62	104,06
	Valamennyi kategória*	db	59704	42531	43723	73,23	102,8
		Ft/kg hasított meleg súly	289,01	365,08	381,23	131,91	104,42
Fiatalka	E-P	db	372	300	244	65,59	81,33
		hasított meleg súly (kg)	103311	75889	63406	61,37	83,55
		Ft/kg hasított meleg súly	578,49	624,30	598,62	103,48	95,89
Vágótehén	E-P	db	915	667	772	84,37	115,74
		hasított meleg súly (kg)	268044	197605	227967	85,05	115,36
		Ft/kg hasított meleg súly	422,03	471,12	471,53	111,73	100,09
Vágóüsző	E-P	db	219	121	140	63,93	115,7
		hasított meleg súly (kg)	57071	29387	33912	59,42	115,40
		Ft/kg hasított meleg súly	516,29	485,13	487,37	94,40	100,46
Vágóbárány	13-35 kg élősúly	db	5105	9075	3675	71,99	40,50
		Ft/kg élősúly	493,14	480,47	449,26	91,10	93,50

* S-P, Nem minősített, M1

** Az ár nem tartalmazza a szállítási költséget

2. táblázat
A VÁGÓCERTÉS VÁGÓHÍDI BELÉPÉSI ÁRA* A 21. HÉTEN

Megnevezés	Mértékegység	2007 21. hét	2008 20. hét	2008 21. hét	2008.21.hét/ 2007.21.hét (%)	2008.21.hét/ 2008.20.hét (%)
Vágósertés hazai termelésből származó	db	59704	42531	43723	73,23	102,80
	Ft/kg hasított meleg súly	296,21	371,88	388,03	131,00	104,34
Vágósertés importból származó	db	11795	7061	6212	52,67	87,98
	Ft/kg hasított meleg súly	299,89	360,51	378,01	126,05	104,85

* A sertések termelői ára a vágóhíd kapujában, amely tartalmazza a szállítási költséget is.

A NYERS HÚSOK FELDOLGOZÓI ÉRTÉKESÍTÉSI ÁRA A 21. HÉTEN

Termékek megnevezése	Mérték- egység	2007 21. hét	2008 20. hét	2008 21. hét	2008.21.hét/ 2007.21.hét (%)	2008.21.hét/ 2008.20.hét (%)
Csontos sertéshús, lehúzott, félben (fej, láb és farok nélkül)	tonna	329,54	309,23	272,53	82,70	88,13
	Ft/kg	515,36	625,35	659,51	127,97	105,46
Szalonnás és bőrös sertéshús, félben (fejjel,lábbal,farokkal)	tonna	80,39	123,46	123,04	153,05	99,66
	Ft/kg	413,50	462,42	517,57	125,17	111,93
Sertés karaj, csonttal, szűzpecsenye nélkül	tonna	11,12	19,88	14,74	132,52	74,16
	Ft/kg	725,83	855,86	865,31	119,22	101,10
Sertés comb, csont nélkül	tonna	60,52	82,54	64,76	107,00	78,45
	Ft/kg	667,28	754,17	784,56	117,57	104,03
Sertés tarja, csonttal	tonna	25,85	33,74	27,14	104,96	80,42
	Ft/kg	603,59	707,43	695,93	115,30	98,37

KÜLPIACI INFORMÁCIÓK

4. táblázat

A vágósertés vágóhídi belépési ára* az Európai Unió országaiban ("E" minőségi kategória)

Ft/kg hasított hideg súly**

országok	2007		2008		2008. 20. hét/ 2007. 20. hét %	2008. 20. hét/ 2008. 19. hét %
	19. hét	20. hét	19. hét	20. hét		
Belgium	320	319	359	376	117,77	104,50
Bulgária	426	426	443	437	102,65	98,81
Csehország	315	322	394	400	124,42	101,67
Dánia	288	290	314	326	112,67	103,81
Németország	343	342	401	409	119,51	101,86
Észtország	335	332	379	378	113,87	99,76
Görögország	356	362	452	482	133,00	106,60
Spanyolország	350	352	377	372	105,87	98,87
Franciaország	307	308	333	332	107,60	99,56
Írország	318	320	353	358	111,95	101,47
Olaszország	313	315	349	345	109,46	98,81
Ciprus	314	316	364	362	114,63	99,49
Lettország	344	351	380	407	116,04	107,14
Litvánia	334	343	409	416	121,09	101,70
Luxemburg	348	342	394	412	120,23	104,51
Magyarország	316	317	381	396	125,13	103,88
Málta	368	370	376	371	100,32	98,81
Hollandia	310	307	350	367	119,61	104,86
Ausztria	333	336	372	368	109,62	98,81
Lengyelország	294	293	379	399	136,41	105,43
Portugália	366	368	379	377	102,36	99,47
Románia	354	348	420	415	119,24	98,79
Szlovénia	322	327	359	374	114,46	104,08
Szlovákia	317	320	389	389	121,51	99,98
Finnország	336	338	378	375	110,73	99,00
Svédország	346	347	376	380	109,31	100,94
Anglia	378	381	377	372	97,68	98,70
EU	326	326	371	376	115,32	101,56

Forrás: EU Bizottság, AKI

* Az ár tartalmazza a szállítási költséget is

** Átszámítva az MNB hivatalos középárfolyamán

A fiatal bika vágóhídi belépési ára* az Európai Unió országában
("R3" minőségi kategória)

Ft/kg hasított hideg súly**

országok	2007		2008		2008. 20. hét/ 2007. 20. hét %	2008. 20. hét/ 2008. 19. hét %
	19. hét	20. hét	19. hét	20. hét		
Belgium	627	625	653	646	103,33	98,92
Bulgária	—	—	—	—	—	—
Csehország	662	655	727	733	111,78	100,74
Dánia	777	766	821	819	106,97	99,75
Németország	685	688	771	758	110,20	98,31
Észtország	—	446	473	—	—	—
Görögország	988	1000	1048	1029	102,84	98,19
Spanyolország	832	825	758	739	89,50	97,47
Franciaország	690	689	770	769	111,55	99,78
Írország	694	690	824	818	118,60	99,30
Olaszország	811	808	885	897	111,04	101,38
Ciprus	—	—	—	—	—	—
Lettország	432	464	589	614	132,30	104,27
Litvánia	466	467	648	627	134,29	96,75
Luxemburg	757	719	792	792	110,11	99,98
Magyarország	—	—	544	581	—	106,94
Málta	886	891	905	894	100,32	98,81
Hollandia	708	712	744	756	106,18	101,57
Ausztria	718	723	783	774	107,08	98,81
Lengyelország	598	587	670	668	113,80	99,66
Portugália	909	908	824	805	88,59	97,60
Románia	506	512	543	526	102,62	96,77
Szlovénia	709	704	721	725	103,05	100,61
Szlovákia	662	665	649	650	97,74	100,07
Finnország	782	777	847	841	108,33	99,37
Svédország	708	688	854	814	118,24	95,33
Anglia	710	707	824	811	114,82	98,44
EU	740	737	789	781	105,96	99,00

Forrás: EU Bizottság, AKI

* Az ár tartalmazza a szállítási költséget is

** Átszámítva az MNB hivatalos középárfolyamán

A vágóbárány ára az Európai Unió országaiban

Ft/kg vágott súly*

országok	2007		2008		2008. 20. hét/ 2007. 20. hét %	2008. 20. hét/ 2008. 19. hét %
	19. hét	20. hét	19. hét	20. hét		
Nehéz bárány (13 kg-nál nagyobb vágott súly)						
Belgium	1081	1088	1309	1276	117,32	97,45
Németország	1026	1008	1089	1072	106,30	98,37
Spanyolország	1039	1049	1105	1130	107,72	102,24
Franciaország	1325	1313	1394	1383	105,26	99,17
Írország	893	864	1084	1087	125,84	100,29
Hollandia	932	980	1220	1207	123,17	98,90
Ausztria	1147	1154	1185	1168	101,19	98,60
Svédország	988	998	1063	1070	107,20	100,69
Anglia	806	979	1146	1157	118,17	100,96
Lengyelország	761	767	843	765	99,70	90,80
EU-25	968	1045	1180	1089	104,23	92,34
Románia	—	—	448	470	—	104,98
EU-27	—	—	1083	1089	—	100,59
Könnyű bárány (13 kg-nál kisebb vágott súly)						
Görögország	1172	1170	1279	1254	107,18	97,98
Spanyolország	1223	1240	1246	1252	100,99	100,47
Olaszország	1519	1687	1440	1399	82,97	97,18
Ciprus	1268	1216	1197	1175	96,68	98,18
Magyarország	1102	1073	1004	1060	98,81	105,60
Portugália	890	896	934	906	101,16	96,99
Szlovénia	1009	1059	1110	1514	143,02	136,44
Szlovákia	942	916	856	877	95,80	102,48
EU	1224	1252	1279	1268	101,23	99,15

Forrás: EU Bizottság, AKI

* Átszámítva az MNB hivatalos középárfolyamán

Az **Élőállat és Hús** kiadvány kéthetente jelenik meg.
A Piac-árinformációs Szolgálat adatszolgáltatói valamint a rendszerhez még csatlakozni kívánó szervezetek számára a hozzájutás térítésmentes.

Az Élőállat és Hús kiadványon kívül kínáljuk még a

Gabona és Ipari Növények
Tej és Tejtermékek
Baromfi
Zöldség-gyümölcs és bor
kiadványokat is

A Tej és Tejtermékek kiadvány havonta jelenik meg, a többi kéthetente.

A kiadványokkal kapcsolatban részletesebb felvilágosítást ad:

Mihók Zsolt, tel. 1-476-3064

Kiadványaink a hazai piaci információkon kívül tájékoztatnak a szomszédos országok és az EU piaci árairól is. A hazai és külpiazi ártendenciák összehasonlítása, valamint a világpiacon folyó folyamatok figyelése alapján a kiadványok megkönnyítik a hazai termékek piaci helyzetének megítélését és esetleg e termékek külpiacon való elhelyezését is.

KIADJA

Agrárgazdasági Kutató Intézet
Piac-árinformációs Szolgálat
H-1093 Budapest, Zsil u. 3-5.
Telefon: (0036) 1-476-6092
Fax: (0036) 1-217-8111
Internet: www.aki.gov.hu
<https://pair.aki.gov.hu>
E-mail: aki@aki.gov.hu