

## ÉLŐÁLLAT ÉS HÚS

### Tartalom

Piaci jelentés .....	1
Ábrák .....	3
Táblázatok .....	5
Külpiaci információk.....	7

### Összeállította:

Dr. Stummer Ildikó

E-mail: [Stummer@akii.hu](mailto:Stummer@akii.hu)

### Kiadó:

Agrárgazdasági Kutató Intézet  
Piac-árinformációs Szolgálat  
Magyarország

H-1093 Budapest, Zsil u. 3-5.

Telefon: (0036) 1 476 6093

(0036) 1 476-6092

Fax: (0036) 1 217 8111

Internet: [www.aki.gov.hu](http://www.aki.gov.hu)

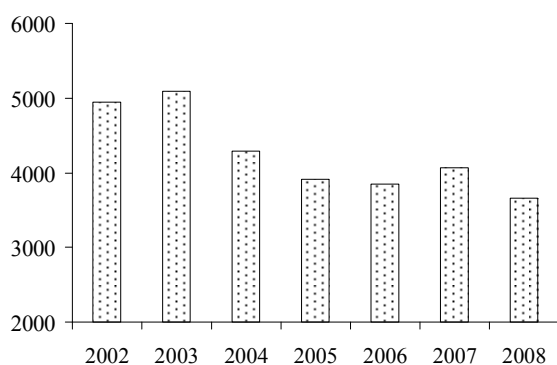
<https://pair.aki.gov.hu>

### PIACI JELENTÉS

A világ sertéshúspiacán a termelés, fogyasztás és kereskedelem szempontjából meghatározó országokban mérsékelten nő a termelés 2008-ban, az Amerikai Mezőgazdasági Minisztérium (USDA) áprilisi becslése szerint. Megjegyezzük, hogy a novemberben készült előrejelzéshez képest (lásd Élőállat és hús c. kiadvány 2008/2. szám) új országokkal egészült ki a megfigyelés, amit az adatok összehasonlításánál figyelembe kell venni (7-10. táblázat). A világ legnagyobb termelőjének számító Kínában a sertésbetegségek, a kedvezőtlen időjárás, valamint az emelkedő árak miatt lefelé módosították a 2008-ra várható termelési és fogyasztási adatokat. A világ sertéshús-termelésében második helyen álló EU-ban – a 2007. évi növekedés után – a termelés csökkenése várható 2008-ban, ugyanakkor az USA-ban 7%-kal, Brazíliában pedig 4%-kal nő a termelés.

Magyarországon csökkent a vágósertés kínálata, a KSH adatai szerint 2008. április elsején a sertésállomány nem érte el a 3,7 millió darabot, egy év alatt 10%-kal, 2007. december elsejéhez képest pedig több mint 5%-kal csökkent. Az anyakocák létszáma 258 ezer darab volt, 9%-kal maradt el az egy évvel korábitól, három hónap alatt pedig 2 ezerrel fogyott.

Magyarország sertésállománya  
április elsején  
(1000 darab)



Forrás: KSH

A világ egyes régióiban különféle ártendenciák érvényesültek az év eddig eltelt időszakában. Az USA-ban a termelés bővülése miatt az első negyedévben 14%-kal voltak alacsonyabbak a sertésárak az egy évvel korábnál. Éves szinten a termelés növekedése várhatóan az árak 10%-ot meghaladó csökkenésével jár együtt.

Kínában ezzel ellentétes tendencia jellemezte az árakat, a sertéshús nagykereskedelmi ára folyamatosan emelkedett 2007 második felétől, 2008 első negyedévében 70%-kal volt magasabb az előző évinél.

Az EU-ban a magas takarmányárak, valamint a csökkenő kínálat a sertésárak emelkedését okozta. Az „E” kereskedelmi osztályba tartozó sertések vágóhídi belépési ára áprilisban euróban számolva 11,5%-kal volt magasabb, mint egy évvel korábban. A Bizottság az év hátralévő részében növekvő árakra számít az Unió sertés piacán, éves szinten 151 euró/100 kg hasított hideg súly körüli ár várható, ami 12%-os árnövekedést jelent 2007-hez képest. A Bizottság a harmadik negyedévre 163,61 euró/100 kg hasított hideg súlyra becsüli az „E” kereskedelmi osz-

tály vágóhídi belépési árát. Az előrejelzés szerint 2008 végén a szezonálisból adódóan mérsékelt árcsökkenés várható, a negyedik negyedévben 154,8 euró/100 kg körül alakulnak a sertésárak. Ehhez hasonló tendenciát mutatnak a Hannoveri Árutőzsde kötési árai is, melyek júniustól szeptemberig szóló határidőkre folyamatosan emelkednek, és csak az év végi határidőkre csökkennek.

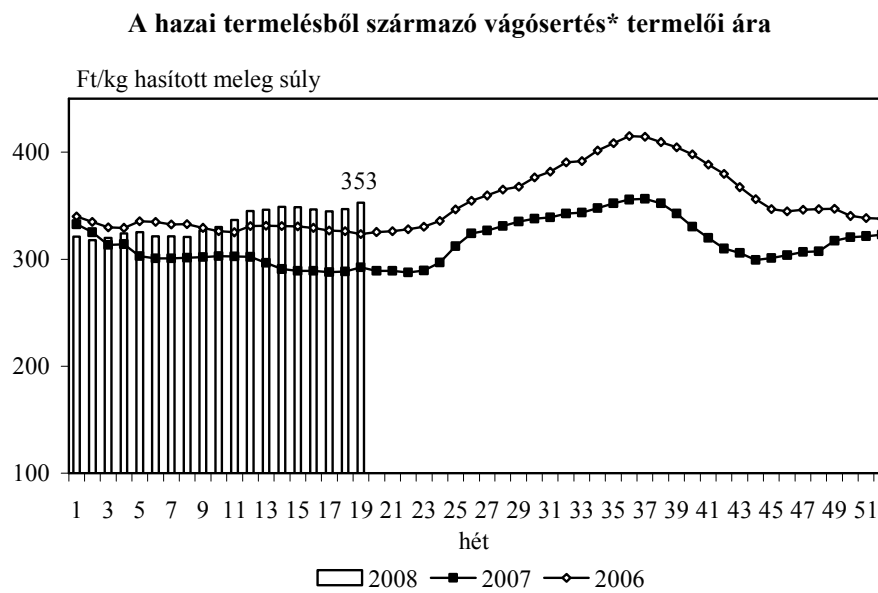
A magyarországi árak többnyire követik az Unió sertés piacán megfigyelhető tendenciákat. A hazai sertés piacon emelkedtek az árak, január-április között a takarmánykukorica ára 66%-kal, a vágósertés termelői ára pedig 10%-kal volt magasabb az előző év azonos időszakához viszonyítva. A termékpálya többi fázisában ugyanakkor kisebb mértékű árnövekedés volt, a darabolt sertéshúsok (karaj, tarja, comb) feldolgozói értékesítési ára 6%-kal, a sertéshúsok fogyasztói ára pedig csak néhány százalékkal emelkedett.

Ha a magyarországi sertésárak az év hátralévő részében is követik az Unió átlagárának változását, akkor a következő hónapokban áremelkedésre lehet számítani, és az éves átlagár is magasabb lesz előző évinél.

Árváltozások a sertéshús termékpályán  
2008. január-április/2007. január-április  
%

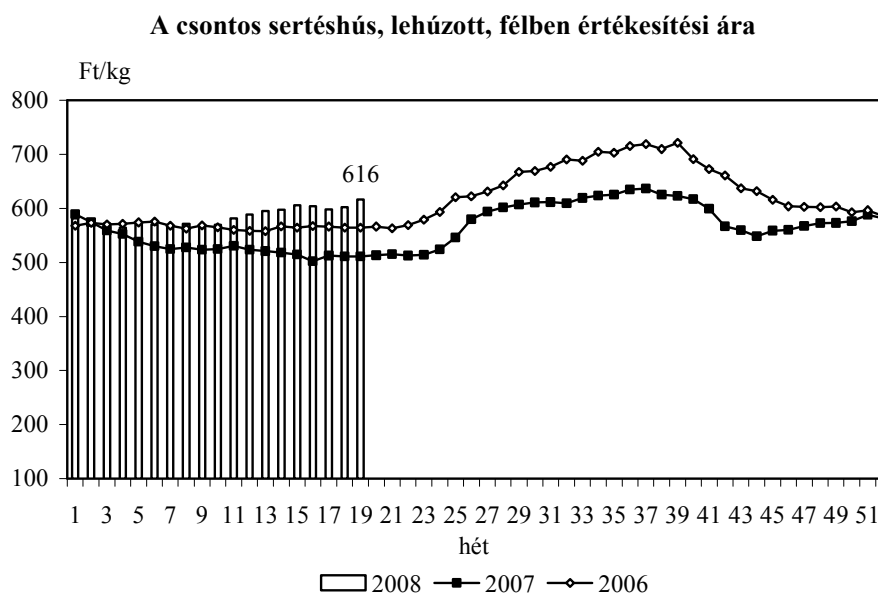
Takarmánykukorica termelői ára	166
Vágósertés termelői ára	110
Darabolt sertéshús (karaj, tarja, comb) értékesítési ára	106

Forrás: AKI, PÁIR



\* S-P, Nem minősített, M1

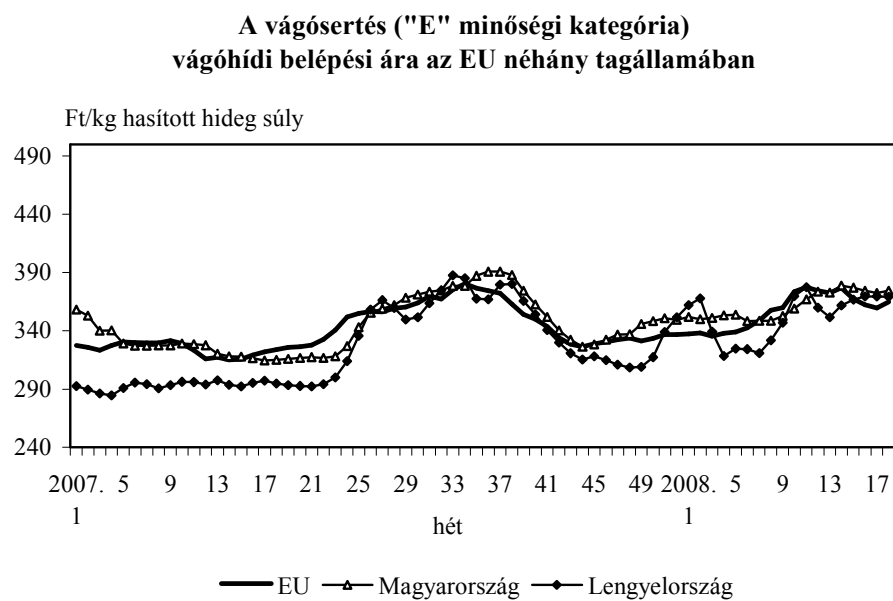
Forrás: AKI, PÁIR



Forrás: AKI, PÁIR



Forrás: EU Bizottság, AKI, PÁIR



Forrás: EU Bizottság, AKI, PÁIR

**1. táblázat**
**A VÁGÓÁLLATOK TERMELŐI ÁRA\*\* A 19. HÉTEN**

Megnevezés	Minőségi kategória	Mértékegység	2007 19. hét	2008 18. hét	2008 19. hét	2008.19.hét/ 2007.19.hét (%)	2008.19.hét/ 2008.18.hét (%)
<b>Vágósertés hazai termelésből</b>	E	db	27832	20678	19132	68,74	92,52
		Ft/kg hasított meleg súly	296,59	352,73	359,40	121,18	101,89
	Valamennyi kategória*	db	59931	47131	49276	82,22	104,55
		Ft/kg hasított meleg súly	292,45	346,83	352,80	120,64	101,72
<b>Fiatalka</b>	E-P	db	324	267	393	121,3	147,19
		hasított meleg súly (kg)	88852	69179	98825	111,22	142,85
		Ft/kg hasított meleg súly	569,04	591,92	622,23	109,35	105,12
<b>Vágótehén</b>	E-P	db	894	653	705	78,86	107,96
		hasított meleg súly (kg)	266203	193647	211350	79,39	109,14
		Ft/kg hasított meleg súly	425,61	456,52	464,92	109,24	101,84
<b>Vágóüsző</b>	E-P	db	176	100	117	66,48	117
		hasított meleg súly (kg)	44174	23296	29138	65,96	125,08
		Ft/kg hasított meleg súly	466,77	482,60	492,45	105,50	102,04
<b>Vágóbárány</b>	13-35 kg élősúly	db	6141	4054	3809	62,03	93,96
		Ft/kg élősúly	481,54	465,30	462,74	96,10	99,45

\* S-P, Nem minősített, M1

\*\* Az ár nem tartalmazza a szállítási költséget

**2. táblázat**
**A VÁGÓCERTÉS VÁGÓHÍDI BELÉPÉSI ÁRA\* A 19. HÉTEN**

Megnevezés	Mértékegység	2007 19. hét	2008 18. hét	2008 19. hét	2008.19.hét/ 2007.19.hét (%)	2008.19.hét/ 2008.18.hét (%)
<b>Vágósertés hazai termelésből származó</b>	db	59931	47131	49276	82,22	104,55
	Ft/kg hasított meleg súly	299,65	353,63	359,60	120,01	101,69
<b>Vágósertés importból származó</b>	db	8392	3471	7326	87,30	211,06
	Ft/kg hasított meleg súly	301,98	354,81	366,45	121,35	103,28

\* A sertések termelői ára a vágóhíd kapujában, amely tartalmazza a szállítási költséget is.

**A NYERS HÚSOK FELDOLGOZÓI ÉRTÉKESÍTÉSI ÁRA A 19. HÉTEN**

Termékek megnevezése	Mérték- egység	2007 19. hét	2008 18. hét	2008 19. hét	2008.19.hét/ 2007.19.hét (%)	2008.19.hét/ 2008.18.hét (%)
Csontos sertéshús, lehúzott, félben (fej, láb és farok nélkül)	tonna	293,25	345,05	345,48	117,81	100,12
	Ft/kg	510,88	602,25	616,31	120,64	102,33
Szalonnás és bőrös sertéshús, félben (fejjel,lábbal,farokkal)	tonna	76,21	72,93	137,66	180,63	188,76
	Ft/kg	415,34	468,50	455,70	109,72	97,27
Sertés karaj, csonttal, szűzpecsenye nélkül	tonna	15,65	14,75	23,04	147,26	156,18
	Ft/kg	836,93	829,64	850,98	101,68	102,57
Sertés comb, csont nélkül	tonna	66,90	55,61	53,35	79,75	95,93
	Ft/kg	674,46	761,85	741,65	109,96	97,35
Sertés tarja, csonttal	tonna	30,10	41,99	33,76	112,16	80,40
	Ft/kg	583,46	646,53	694,21	118,98	107,37

## KÜLPIACI INFORMÁCIÓK

### 4. táblázat

**A vágósertés vágóhídi belépési ára\* az Európai Unió országaiban ("E" minőségi kategória)**

Ft/kg hasított hideg súly\*\*

országok	2007		2008		2008. 18. hét/ 2007. 18. hét %	2008. 18. hét/ 2008. 17. hét %
	17. hét	18. hét	17. hét	18. hét		
Belgium	316	314	337	352	112,02	104,56
Bulgária	426	426	443	443	103,97	100,06
Csehország	310	313	391	392	125,17	100,38
Dánia	280	281	314	315	112,07	100,20
Németország	334	341	366	389	113,89	106,27
Észtország	333	338	375	372	109,84	99,17
Görögország	321	341	387	407	119,54	105,37
Spanyolország	351	346	384	376	108,53	97,85
Franciaország	305	306	338	334	109,06	98,71
Írország	316	317	353	354	111,57	100,20
Olaszország	318	318	331	335	105,30	101,27
Ciprus	329	326	363	364	111,61	100,20
Lettország	355	389	388	406	104,37	104,63
Litvánia	325	332	382	395	118,86	103,31
Luxemburg	338	339	377	394	116,16	104,49
<b>Magyarország</b>	<b>315</b>	<b>315</b>	<b>372</b>	<b>374</b>	<b>118,80</b>	<b>100,54</b>
Málta	400	367	375	376	102,45	100,20
Hollandia	297	304	324	344	112,85	106,12
Ausztria	323	323	348	362	112,10	103,96
Lengyelország	297	295	369	369	125,22	99,99
Portugália	364	365	381	379	103,84	99,54
Románia	341	347	418	415	119,59	99,33
Szlovénia	312	311	341	351	112,92	103,07
Szlovákia	306	310	385	388	125,22	100,79
Finnország	336	337	381	380	112,78	99,80
Svédország	344	347	371	372	107,10	100,36
Anglia	374	376	366	373	99,42	102,16
<b>EU</b>	<b>322</b>	<b>324</b>	<b>360</b>	<b>365</b>	<b>112,70</b>	<b>101,41</b>

Forrás: EU Bizottság, AKI

\* Az ár tartalmazza a szállítási költséget is

\*\* Átszámítva az MNB hivatalos középárfolyamán

**A fiatal bika vágóhídi belépési ára\* az Európai Unió országában**  
("R3" minőségi kategória)

Ft/kg hasított hideg súly\*\*

országok	2007		2008		2008. 18. hét/ 2007. 18. hét %	2008. 18. hét/ 2008. 17. hét %
	17. hét	18. hét	17. hét	18. hét		
Belgium	629	626	652	653	104,30	100,24
Bulgária	—	—	—	—	—	—
Csehország	662	655	733	739	112,73	100,84
Dánia	772	782	823	820	104,82	99,63
Németország	708	694	778	775	111,64	99,64
Észtország	545	—	469	709	—	151,18
Görögország	995	988	1025	1048	106,03	102,26
Spanyolország	821	820	772	767	93,46	99,27
Franciaország	696	693	767	768	110,84	100,20
Írország	695	697	832	820	117,77	98,65
Olaszország	811	804	882	871	108,25	98,73
Ciprus	—	—	—	—	—	—
Lettország	—	453	571	539	119,01	94,42
Litvánia	474	465	655	659	141,62	100,61
Luxemburg	749	752	803	814	108,22	101,28
<b>Magyarország</b>	—	640	642	—	—	—
Málta	881	884	904	906	102,45	100,20
Hollandia	707	705	745	763	108,15	102,44
Ausztria	736	725	785	784	108,18	99,85
Lengyelország	606	607	673	673	110,86	99,93
Portugália	927	928	823	813	87,59	98,85
Románia	491	481	526	553	115,02	105,08
Szlovénia	713	721	727	737	102,22	101,34
Szlovákia	656	659	682	704	106,81	103,24
Finnország	780	793	856	910	114,81	106,29
Svédország	709	710	835	827	116,47	99,01
Anglia	722	714	803	823	115,27	102,42
<b>EU</b>	<b>745</b>	<b>740</b>	<b>786</b>	<b>785</b>	<b>106,09</b>	<b>99,80</b>

Forrás: EU Bizottság, AKI

\* Az ár tartalmazza a szállítási költséget is

\*\* Átszámítva az MNB hivatalos középárfolyamán



**A vágóbárány ára az Európai Unió országaiban**

Ft/kg vágott súly\*

országok	2007		2008		2008. 18. hét/ 2007. 18. hét %	2008. 18. hét/ 2008. 17. hét %
	17. hét	18. hét	17. hét	18. hét		
<b>Nehéz bárány (13 kg-nál nagyobb vágott súly)</b>						
Belgium	1097	1101	1308	1311	119,01	100,20
Németország	1011	1010	1064	1086	107,53	102,09
Spanyolország	1061	1050	1093	1088	103,68	99,56
Franciaország	1327	1327	1390	1390	104,74	100,02
Írország	925	911	998	1006	110,52	100,85
Hollandia	918	923	1141	1143	123,94	100,20
Ausztria	1141	1145	1181	1183	103,34	100,20
Svédország	941	994	1033	1064	106,99	102,99
Anglia	842	834	1008	1010	121,13	100,20
Lengyelország	810	813	843	838	103,09	99,45
<b>EU-25</b>	<b>989</b>	<b>983</b>	<b>1095</b>	<b>1098</b>	<b>111,74</b>	<b>100,31</b>
Románia	—	—	459	450	—	97,99
<b>EU-27</b>	<b>—</b>	<b>—</b>	<b>1011</b>	<b>1013</b>	<b>—</b>	<b>100,17</b>
<b>Könnyű bárány (13 kg-nál kisebb vágott súly)</b>						
Görögország	1208	1211	1344	1327	109,57	98,71
Spanyolország	1321	1277	1322	1249	97,83	94,50
Olaszország	1520	1517	1368	1346	88,70	98,38
Ciprus	1339	1313	1246	1216	92,60	97,57
<b>Magyarország</b>	<b>1286</b>	<b>1135</b>	<b>1020</b>	<b>1013</b>	<b>89,23</b>	<b>99,31</b>
Portugália	939	918	963	935	101,85	97,05
Szlovénia	973	1038	1107	1109	106,84	100,20
Szlovákia	1057	760	930	936	123,13	100,57
<b>EU</b>	<b>1297</b>	<b>1264</b>	<b>1321</b>	<b>1273</b>	<b>100,71</b>	<b>96,39</b>

Forrás: EU Bizottság, AKI

\* Átszámítva az MNB hivatalos középárfolyamán

## 7. táblázat

### Sertéshús-termelés (1000 tonna hasított súly)

	2005	2006	2007*	2008**
Kína	50106	48700	44200	44700
EU-27	21676	21791	22600	22500
Brazília	2710	2830	2990	3110
Oroszország	1735	1805	1910	2030
Vietnám	1602	17313	1832	1850
Kanada	1920	1898	1850	1790
Fülöp-szigetek	1175	1215	1245	1250
Japán	1245	1247	1250	1240
Mexikó	1195	1108	1150	1180
Korea	1036	1000	1043	1085
Egyéb országok	5313	5505	5626	5711
USA	9392	9559	9962	10684
<b>Összesen</b>	<b>99105</b>	<b>98371</b>	<b>95658</b>	<b>97130</b>

\* előzetes adat, \*\* becsült adat (2008. április)

Forrás: USDA

## 8. táblázat

### Sertéshús-fogyasztás (1000 tonna hasított súly)

	2005	2006	2007*	2008**
Kína	49703	48246	44048	44580
EU-27	20632	20631	21257	21315
Oroszország	2486	2639	2803	2939
Japán	2509	2452	2472	2504
Brazília	1949	2191	2260	2340
Vietnám	1583	1731	1855	1861
Korea	1311	1420	1506	1550
Mexikó	1556	1488	1514	1540
Fülöp-szigetek	1198	1239	1270	1276
Kanada	966	971	984	969
Egyéb országok	6194	6490	6581	6666
USA	8669	8640	8964	9384
<b>Összesen</b>	<b>98756</b>	<b>98138</b>	<b>95514</b>	<b>96924</b>

\* előzetes adat, \*\* becsült adat (2008. április)

Forrás: USDA

**9. táblázat**

**Sertéshús-import (1000 tonna hasított súly)**

	2005	2006	2007*	2008**
Japán	1314	1154	1210	1250
Oroszország	752	835	894	910
Korea	345	410	447	460
Mexikó	420	446	445	450
Hongkong	263	277	302	310
Kína	99	90	198	210
Kanada	139	145	171	185
Ausztrália	105	109	141	160
Szingapúr	85	98	97	97
Ukrajna	62	62	82	65
Egyéb országok	705	847	656	666
USA	465	449	456	465
<b>Összesen</b>	<b>4125</b>	<b>4190</b>	<b>4280</b>	<b>4330</b>

\* előzetes adat, \*\* becsült adat (2008. április)

Forrás: USDA

**10. táblázat**

**Sertéshús-export (1000 tonna hasított súly)**

	2005	2006	2007*	2008**
EU-27	1143	1284	1282	1300
Kanada	1084	1081	1033	1010
Brazília	761	639	730	770
Kína	502	544	350	330
Chile	128	130	148	177
Mexikó	59	66	81	90
Ausztrália	56	60	54	60
Vietnám	19	20	19	19
Korea	16	14	13	15
Guatemala	4	4	3	3
Egyéb országok	24	19	15	13
USA	1209	1359	1373	1442
<b>Összesen</b>	<b>4990</b>	<b>5250</b>	<b>5154</b>	<b>5156</b>

\* előzetes adat, \*\* becsült adat (2008. április)

Forrás: USDA

Az **Élőállat és Hús** kiadvány kéthetente jelenik meg.  
A Piac-árinformációs Szolgálat adatszolgáltatói valamint a rendszerhez még csatlakozni kívánó szervezetek számára a hozzájutás térítésmentes.

Az Élőállat és Hús kiadványon kívül kínáljuk még a

**Gabona és Ipari Növények**  
**Tej és Tejtermékek**  
**Baromfi**  
**Zöldség-gyümölcs és bor**  
kiadványokat is

A Tej és Tejtermékek kiadvány havonta jelenik meg, a többi kéthetente.

A kiadványokkal kapcsolatban részletesebb felvilágosítást ad:

Mihók Zsolt, tel. 1-476-3064

**Kiadványaink a hazai piaci információkon kívül tájékoztatnak a szomszédos országok és az EU piaci árairól is. A hazai és külpiazi ártendenciák összehasonlítása, valamint a világpiacon folyó folyamatok figyelése alapján a kiadványok megkönnyítik a hazai termékek piaci helyzetének megítélését és esetleg e termékek külpiacon való elhelyezését is.**

KIADJA

**Agrárgazdasági Kutató Intézet**  
**Piac-árinformációs Szolgálat**  
H-1093 Budapest, Zsil u. 3-5.  
Telefon: (0036) 1-476-6092  
Fax: (0036) 1-217-8111  
Internet: [www.aki.gov.hu](http://www.aki.gov.hu)  
<https://pair.aki.gov.hu>  
E-mail: [aki@aki.gov.hu](mailto:aki@aki.gov.hu)