

XI. évfolyam/7. szám

2008.04.21.

2008/15. hét

ÉLŐÁLLAT ÉS HÚS

Tartalom

Piaci jelentés	1
Ábrák	3
Táblázatok	7
Külpiaci információk.....	9
(Kézdí Andrea)	

Összeállította:

Dr. Stummer Ildikó

E-mail: Stummer@akii.hu

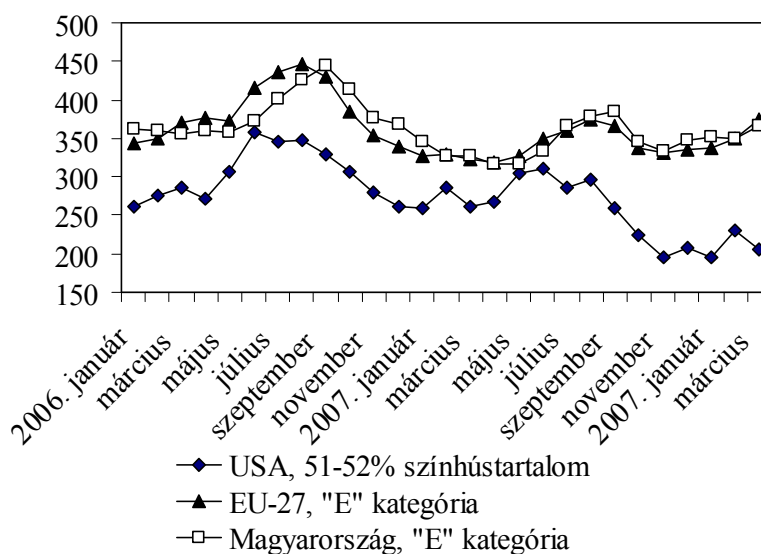
Kiadó:

Agrárgazdasági Kutató Intézet
Piac-árinformációs Szolgálat
Magyarország
H-1093 Budapest, Zsil u. 3-5.
Telefon: (0036) 1 476 6093
(0036) 1 476-6092
Fax: (0036) 1 217 8111
Internet: www.aki.gov.hu
<https://pair.aki.gov.hu>

PIACI JELENTÉS

A világ sertéspiacának legnagyobb termelő, fogyasztó és exportáló régióiban 2008 elején eltérő tendenciák érvényesültek. Az USA-ban január-március között dollárban számolva 10-12%-kal volt alacsonyabb a sertések ára, mint egy évvel korábban, ami elsősorban a termelés 10%-os növekedésének, valamint a belső kereslet mérséklődésének köszönhető. Az USA árak lényegesen alacsonyabbak voltak az uniós áraknál, a két ár közötti különbség tovább nőtt, amit tovább fokozott a dollár gyengülése.

A sertéshús világpiaci ára
(Ft/kg hasított hideg súly)



Forrás: USDA, EU Bizottság, AKI, PÁIR

Ezzel szemben a világ legnagyobb sertéshústermelő és fogyasztó országában, **Kínában** folyamatosan emelkedett az élő sertés és a sertéshús ára, az árak meghaladták az egy évvel korábbiakat. Az árnövekedést elsősorban a kínálat és kereslet csökkenése okozta, ugyanakkor 2008 elején az emelkedő takarmányárak tovább növelték az árakat. Kínában májusig nem számítanak lényeges változásra a sertéspiacon, a kereslet korlátozott marad az előző évi állatbetegségeknek köszönhető fogyasztói bizalomvesztés miatt.

Az **Európai Unió** sertéspiacán az export-visszatérítés alkalmazása hozzájárult a kínálat levezetéséhez és az árak stabilizálásához 2008 elején (november végétől március közepéig több mint 200 ezer tonna húsrá igényeltek export-visszatérítést). Az „E” kereskedelmi osztályba tartozó sertések vágóhídi belépési ára az első negyedévben 354 Ft/kg hasított hideg súly volt, csaknem 9%-kal haladta meg az egy évvel korábbiakat. Az áremelkedést a magas takarmányárak már korábban indokolták volna, de ez csak a kínálat mérséklésével valósulhatott meg.

Magyarországon 2008 elején a sertés termékpiacra valamennyi fázisát árnövekedés jellemezte, melynek mértéke azonban eltérő volt az egyes fázisokban. A takarmánykukorica ára az első negyedévben csaknem 70%-kal volt magasabb, ugyanakkor a hízósertéstáp árban kisebb mértékben jelent meg a gabonafélék áremelkedése. A növekvő takarmányárakat csak részben lehetett elismertetni az élő sertés értékesítése során, a sertések termelői ára csak 7%-kal volt magasabb. (Megjegyezzük, hogy 2007-ben az emelkedő takarmányárak mellett

csökkentek a sertésárak.) A darabolt sertéshúsok értékesítési ára kevésbé nőtt a vizsgált időszakban (103%), ugyanakkor a KSH valamennyi üzlettípusra kiterjedő adatai szerint a sertés karaj és sertés comb fogyasztói ára nem változott lényegesen.

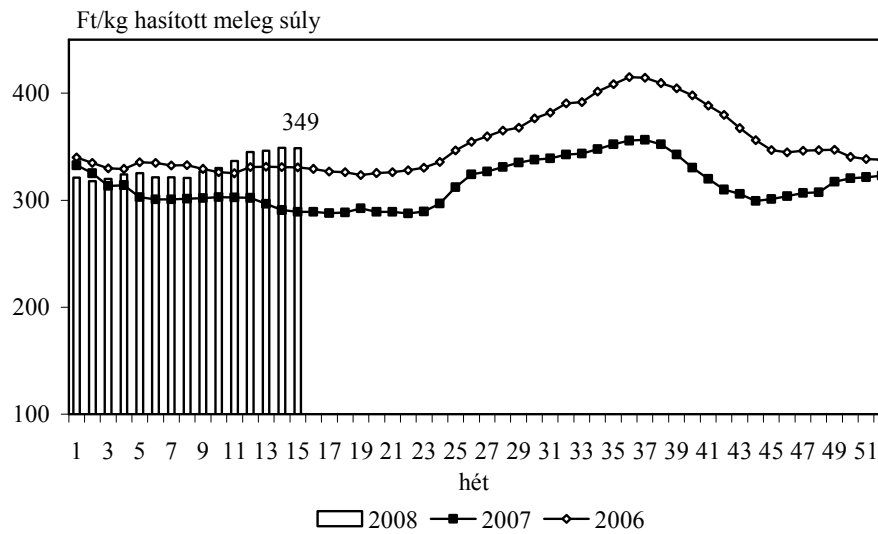
Árváltozások a sertéshús termékpiacán
2008. I. negyedév/2007. I. negyedév

%

Takarmánykukorica termelői ára	169
Hízósertéstáp értékesítési ára	152
Vágósertés termelői ára	107
Darabolt sertéshús (karaj, tarja, comb) értékesítési ára	103

Forrás: AKI, PÁIR

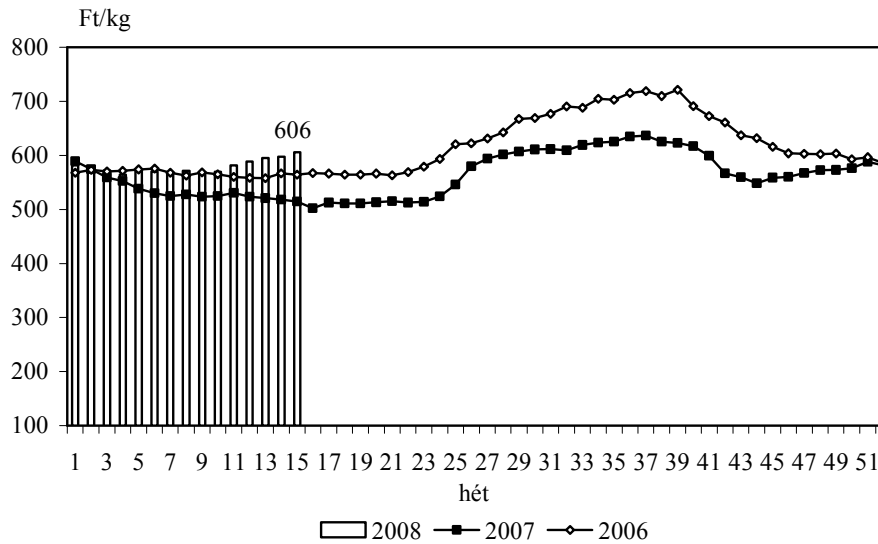
A hazai termelésből származó vágósertés* termelői ára



* S-P, Nem minősített, M1

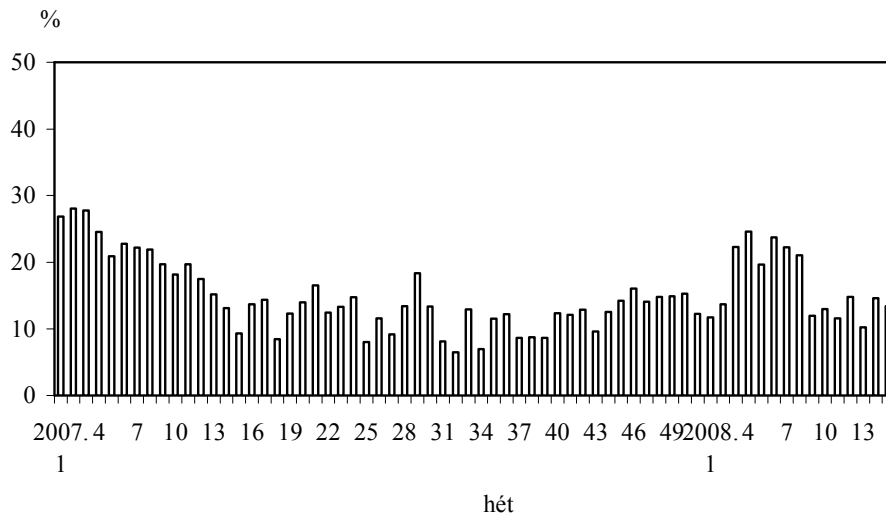
Forrás: AKI, PÁIR

A csontos sertéshús, lehúzott, félben értékesítési ára



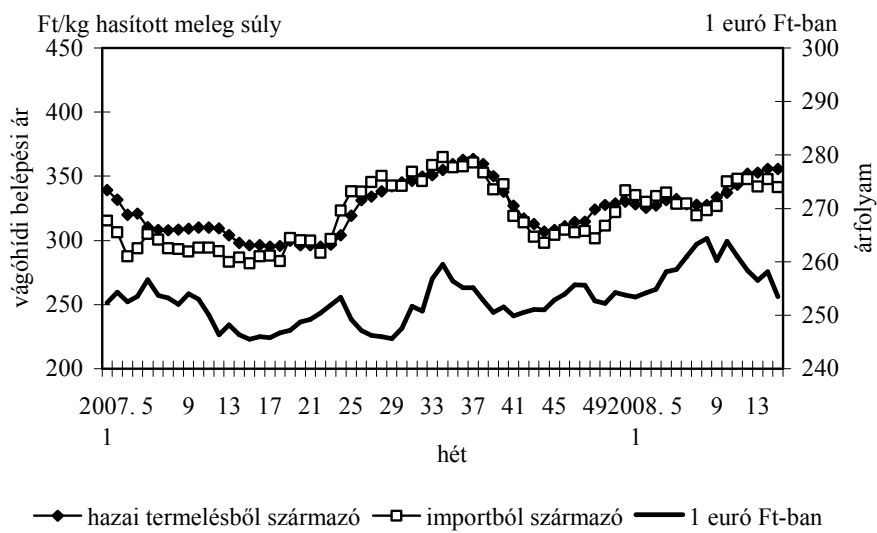
Forrás: AKI, PÁIR

Az importból származó sertések részaránya az összes felvásárlásból



Forrás: AKI, PÁIR

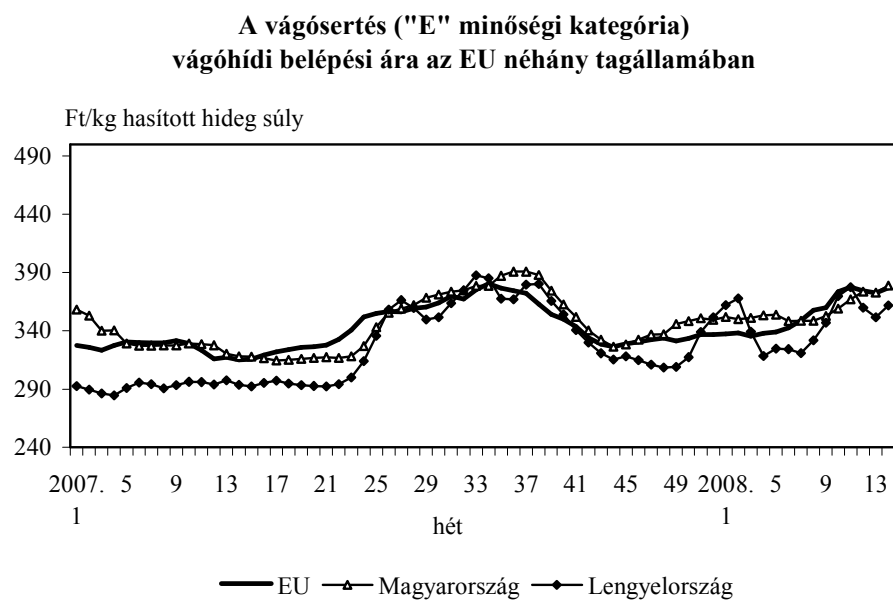
A vágósertés vágóhídi belépési ára



Forrás: AKI, PÁIR, MNB

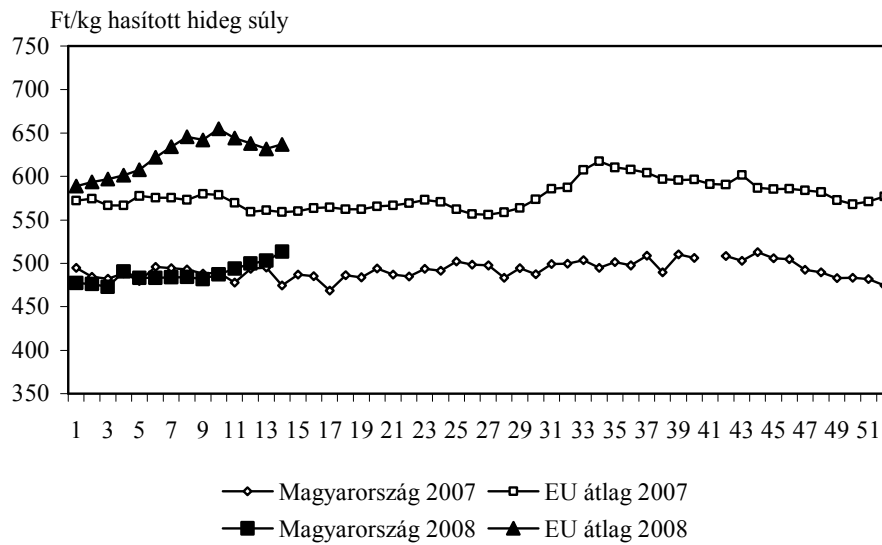


Forrás: EU Bizottság, AKI, PÁIR



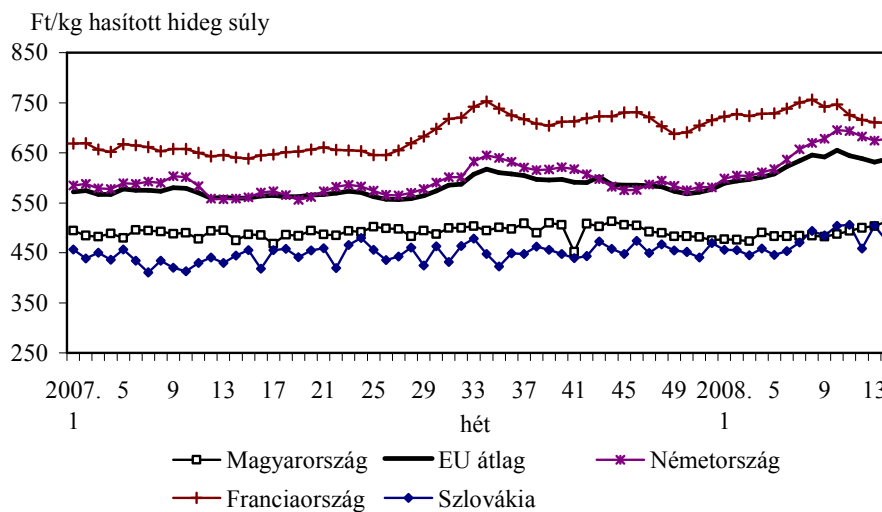
Forrás: EU Bizottság, AKI, PÁIR

A vágótehén "O3" vágóhídi belépési ára



Forrás: EU Bizottság, AKI, PÁIR

A vágótehén "O3" vágóhídi belépési ára az EU néhány tagállamában



Forrás: EU Bizottság, AKI, PÁIR

1. táblázat
A VÁGÓÁLLATOK TERMELŐI ÁRA A 15. HÉTEN**

Megnevezés	Minőségi kategória	Mértékegység	2007 15. hét	2008 14. hét	2008 15. hét	2008.15.hét/ 2007.15.hét (%)	2008.15.hét/ 2008.14.hét (%)
Vágósertés hazai termelésből	E	db	22095	20590	20442	92,52	99,28
		Ft/kg hasított meleg súly	298,37	356,93	356,14	119,36	99,78
	Valamennyi kategória*	db	51428	48221	48985	95,25	101,58
		Ft/kg hasított meleg súly	289,07	348,98	348,88	120,69	99,97
Fiatal bika	E-P	db	283	252	368	130,04	146,03
		hasított meleg súly (kg)	80042	64303	95840	119,74	149,04
		Ft/kg hasított meleg súly	595,02	607,76	609,49	102,43	100,28
Vágótehén	E-P	db	856	1007	875	102,22	86,89
		hasított meleg súly (kg)	254942	297952	259677	101,86	87,15
		Ft/kg hasított meleg súly	419,53	439,19	446,75	106,49	101,72
Vágóüsző	E-P	db	160	171	126	78,75	73,68
		hasított meleg súly (kg)	42353	43476	31175	73,61	71,71
		Ft/kg hasított meleg súly	440,28	483,06	460,55	104,60	95,34
Vágóbárány	13-35 kg élősúly	db	10448	4496	5198	49,75	115,61
		Ft/kg élősúly	683,17	541,60	568,57	83,23	104,98

* S-P, Nem minősített, M1

** Az ár nem tartalmazza a szállítási költséget

2. táblázat
A VÁGÓCERTÉS VÁGÓHÍDI BELÉPÉSI ÁRA* A 15. HÉTEN

Megnevezés	Mértékegység	2007 15. hét	2008 14. hét	2008 15. hét	2008.15.hét/ 2007.15.hét (%)	2008.15.hét/ 2008.14.hét (%)
Vágósertés hazai termelésből származó	db	51428	48221	48985	95,25	101,58
	Ft/kg hasított meleg súly	296,27	355,78	355,68	120,05	99,97
Vágósertés importból származó	db	5304	8259	7570	142,72	91,66
	Ft/kg hasított meleg súly	282,14	347,83	341,52	121,05	98,19

* A sertések termelői ára a vágóhíd kapujában, amely tartalmazza a szállítási költséget is.

A NYERS HÚSOK FELDOLGOZÓI ÉRTÉKESÍTÉSI ÁRA A 15. HÉTEN

Termékek megnevezése	Mértékegység	2007 15. hét	2008 14. hét	2008 15. hét	2008.15.hét/ 2007.15.hét (%)	2008.15.hét/ 2008.14.hét (%)
Csontos sertéshús, lehúzott, félben (fej, láb és farok nélkül)	tonna	238,07	256,66	300,66	126,29	117,14
	Ft/kg	514,70	598,03	606,17	117,77	101,36
Szalonnás és bőrös sertéshús, félben (fejjel,lábbal,farokkal)	tonna	69,23	157,81	121,37	175,32	76,91
	Ft/kg	411,86	464,61	477,98	116,05	102,88
Sertés karaj, csonttal, szűzpecsenye nélkül	tonna	20,92	11,67	19,30	92,24	165,36
	Ft/kg	718,60	837,77	834,40	116,11	99,60
Sertés comb, csont nélkül	tonna	40,12	53,29	48,99	122,13	91,93
	Ft/kg	673,96	758,72	768,74	114,06	101,32
Sertés tarja, csonttal	tonna	16,12	19,28	14,80	91,81	76,76
	Ft/kg	590,13	676,73	676,63	114,66	99,99

KÜLPIACI INFORMÁCIÓK

4. táblázat

A vágósertés vágóhídi belépési ára* az Európai Unió országaiban ("E" minőségi kategória)

Ft/kg hasított hideg súly**

országok	2007		2008		2008. 14. hét/ 2007. 14. hét %	2008. 14. hét/ 2008. 13. hét %
	13. hét	14. hét	13. hét	14. hét		
Belgium	297	296	362	366	123,50	101,00
Bulgária	435	431	451	453	105,09	100,35
Csehország	310	313	372	385	123,33	103,75
Dánia	276	274	311	323	117,96	103,78
Németország	318	316	389	388	122,76	99,73
Észtország	345	332	374	381	114,57	101,75
Görögország	329	322	408	411	127,65	100,64
Spanyolország	349	345	400	407	118,06	101,88
Franciaország	303	306	369	372	121,68	100,64
Írország	325	318	345	349	109,91	101,38
Olaszország	315	319	396	386	120,94	97,41
Ciprus	333	331	369	372	112,39	100,64
Lettország	349	337	371	377	111,84	101,43
Litvánia	317	317	392	392	123,93	100,19
Luxemburg	322	319	392	392	123,01	99,98
Magyarország	320	318	373	379	119,04	101,61
Málta	404	401	381	384	95,83	100,64
Hollandia	280	278	346	353	126,76	101,95
Ausztria	321	319	383	387	121,22	101,06
Lengyelország	298	294	351	362	123,12	102,95
Portugália	360	357	405	405	113,45	100,00
Románia	344	342	387	393	115,00	101,47
Szlovénia	311	310	361	357	115,16	98,92
Szlovákia	319	311	382	391	125,68	102,37
Finnország	341	337	389	391	116,06	100,45
Svédország	343	342	364	371	108,53	102,00
Anglia	376	373	361	367	98,47	101,62
EU	317	315	372	377	119,61	101,23

Forrás: EU Bizottság, AKI

* Az ár tartalmazza a szállítási költséget is

** Átszámítva az MNB hivatalos középárfolyamán

A fiatal bika vágóhídi belépési ára* az Európai Unió országaiban
("R3" minőségi kategória)

Ft/kg hasított hideg súly**

országok	2007		2008		2008. 14. hét/ 2007. 14. hét %	2008. 14. hét/ 2008. 13. hét %
	13. hét	14. hét	13. hét	14. hét		
Belgium	632	626	662	666	106,38	100,56
Bulgária	—	—	643	—	—	—
Csehország	667	666	734	743	111,49	101,20
Dánia	781	766	839	854	111,54	101,81
Németország	740	736	827	829	112,58	100,15
Észtország	—	—	—	—	—	—
Görögország	975	958	1055	1070	111,60	101,35
Spanyolország	840	826	786	792	95,82	100,69
Franciaország	727	715	800	800	112,00	99,99
Írország	711	709	834	847	119,39	101,62
Olaszország	815	798	905	889	111,38	98,22
Ciprus	—	—	—	—	—	—
Lettország	381	418	599	—	—	—
Litvánia	447	440	655	664	151,04	101,38
Luxemburg	769	785	830	828	105,42	99,76
Magyarország	657	—	—	—	—	—
Málta	889	868	919	925	106,58	100,64
Hollandia	738	726	747	785	108,16	105,12
Ausztria	760	758	826	828	109,18	100,20
Lengyelország	589	590	662	673	114,08	101,54
Portugália	948	942	868	863	91,57	99,33
Románia	464	481	449	525	109,23	116,87
Szlovénia	727	724	756	758	104,75	100,26
Szlovákia	665	664	—	688	103,62	—
Finnország	779	766	880	874	114,12	99,40
Svédország	694	685	826	846	123,47	102,36
Anglia	721	718	780	793	110,43	101,73
EU	760	751	810	812	108,08	100,31

Forrás: EU Bizottság, AKI

* Az ár tartalmazza a szállítási költséget is

** Átszámítva az MNB hivatalos középárfolyamán

A vágóbárány ára az Európai Unió országaiban

Ft/kg vágott súly*

országok	2007		2008		2008. 14. hét/ 2007. 14. hét %	2008. 14. hét/ 2008. 13. hét %
	13. hét	14. hét	13. hét	14. hét		
Nehéz bárány (13 kg-nál nagyobb vágott súly)						
Belgium	1086	1140	1333	1342	117,71	100,64
Németország	971	1046	1140	1108	105,95	97,17
Spanyolország	1249	1227	1242	1215	99,02	97,82
Franciaország	1390	1385	1467	1466	105,90	99,94
Írország	917	974	1005	1131	116,06	112,47
Hollandia	979	954	1190	1214	127,22	102,02
Ausztria	1157	1165	1201	1203	103,23	100,21
Svédország	911	925	966	989	106,86	102,37
Anglia	962	960	1062	1099	114,42	103,43
Lengyelország	864	857	930	936	109,23	100,64
EU-25	1074	1081	1157	1185	109,65	102,43
Románia	—	—	1378	1387	—	100,66
EU-27	—	—	1186	1212	—	102,16
Könnyű bárány (13 kg-nál kisebb vágott súly)						
Görögország	1370	1416	1138	1133	80,02	99,55
Spanyolország	1462	1514	1531	1447	95,56	94,47
Olaszország	1768	1763	1715	1550	87,92	90,38
Ciprus	1505	1471	1334	1438	97,73	107,80
Magyarország	1471	1498	1269	1177	78,53	92,71
Portugália	956	978	1088	1079	110,32	99,22
Szlovénia	1056	1032	1129	1113	107,84	98,63
Szlovákia	1393	1254	1411	1428	113,88	101,18
EU	1450	1489	1456	1379	92,61	94,71

Forrás: EU Bizottság, AKI

* Átszámítva az MNB hivatalos középárfolyamán

Az **Élőállat és Hús** kiadvány kéthetente jelenik meg.
A Piac-árinformációs Szolgálat adatszolgáltatói valamint a rendszerhez még csatlakozni kívánó szervezetek számára a hozzájutás térítésmentes.

Az Élőállat és Hús kiadványon kívül kínáljuk még a

Gabona és Ipari Növények
Tej és Tejtermékek
Baromfi
Zöldség-gyümölcs és bor
kiadványokat is

A Tej és Tejtermékek kiadvány havonta jelenik meg, a többi kéthetente.

A kiadványokkal kapcsolatban részletesebb felvilágosítást ad:

Kamarásné Hegedűs Nóra, tel. 1-476-3064

Kiadványaink a hazai piaci információkon kívül tájékoztatnak a szomszédos országok és az EU piaci árairól is. A hazai és külpiaci ártendenciák összehasonlítása, valamint a világpiaci folyamatok figyelése alapján a kiadványok megkönnyíthetik a hazai termékek piaci helyzetének megítélését és esetleg e termékek külpiacon való elhelyezését is.

KIADJA

Agrárgazdasági Kutató Intézet
Piac-árinformációs Szolgálat
H-1093 Budapest, Zsil u. 3-5.
Telefon: (0036) 1-476-6092
Fax: (0036) 1-217-8111
Internet: www.aki.gov.hu
<https://pair.aki.gov.hu>
E-mail: akii@akii.hu