**XI. évfolyam/5. szám****2008.03.25.****2008/11. hét**

ÉLŐÁLLAT ÉS HÚS

Tartalom

Piaci jelentés	1
Ábrák	3
Táblázatok	7
Külpiaci információk.....	9

(Kéződi Andrea)

Összeállította:

Dr. Stummer Ildikó

E-mail: Stummer@akii.hu

Kiadó:

Agrárgazdasági Kutató Intézet
Piac-árinformációs Szolgálat
Magyarország

H-1093 Budapest, Zsil u. 3-5.

Telefon: (0036) 1 476 6093

(0036) 1 476-6092

Fax: (0036) 1 217 8111

Internet: www.aki.gov.hu<https://pair.aki.gov.hu>

PIACI JELENTÉS

Az EU sertéshús termelése 2%-kal nőtt az előző évben, a sertésállomány 2006 végén történő bővülése miatt. Az Unió sertés piacán 2007-ben túlkínálat alakult ki, mivel a harmadik országokba irányuló kivitel csaknem 200 ezer tonnával csökkent. A kínálat levezetését és a piaci folyamatok stabilizálását szolgálta a sertéshús magánraktározásához nyújtott támogatás, majd az export-visszatérítés alkalmazása. Paradox helyzethez vezetett, hogy az uniós piacon jelentkező túlkínálat ellenére az USA növelte az EU-ba irányuló sertéshús szállításokat, melyet a dollár euróval szembeni gyengesége és a kvóta adminisztrációjának egyszerűsítése tett lehetővé.

Az EU-27 sertésállománya 2007 végére 1,3%-kal csökkent, és 159,4 millió volt. Az EU-15 sertésállománya nem változott lényegesen, a legnagyobb termelőnek számító Németországban 1,3%-os, Hollandiában pedig 4,4%-os növekedés volt, ugyanakkor Spanyolországban, Dániában és Franciaországban csökkent az állomány. Az új tagállamok többségében 2007 végén kevesebb sertést tartottak, mint egy évvel korábban, Lengyelországban több mint 6%-kal csökkent a sertésállomány. Az EU sertéshús-termelése a kínálat csökkenése miatt 2008-ban várhatóan 1,5%-kal mérséklődik.

Magyarország sertéshús-termelése 2007-ben nőtt 2006-hoz képest, mivel év közben a sertésállomány még meghaladta az egy évvel korábbit. Az állomány bővülése azonban nem fedezte a vágóhidak szükségletét, bár mérsékelte az élősertés-importot. A vágóhidak 2007-ben az alapanyag 15%-át vásárolták külföldről. Az élő sertés 51%-a Lengyelországból, 26%-a Szlovákiából és 14%-a Hollandiából származott.

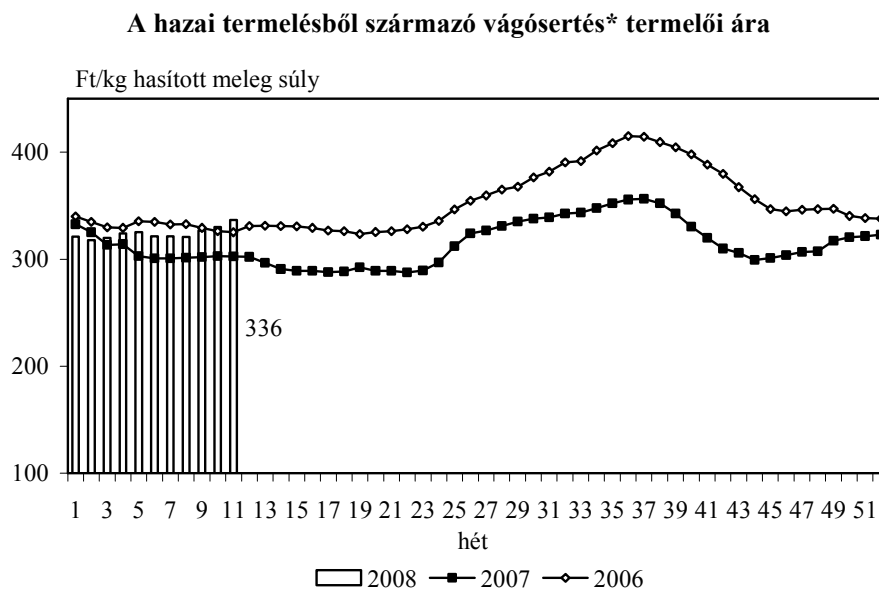
A KSH adatai alapján a vágósertés felvásárlás 8%-kal bővült 2007-ben. A kínálat növekedése, valamint a továbbra is jelentős élősertés-behozatal a sertésvágás 6%-os, valamint a sertéshús-kivitel csaknem 7%-os bővülését tette lehetővé, ugyanakkor csökkent a sertéshús-behozatal. A sertéshúsok legnagyobb felvevőpiaca Románia volt 2007-ben, 29%-kal részesedett az összes kivitelből. Jelentősek voltak még a spanyol- és olaszországi, valamint a koreai és japán piacra történő szállítások. Az élő sertés és sertéshús együttes kivitelének értéke a külpiacokon elérhető előző évinél alacsonyabb áraknak köszönhetően csökkent, ugyanakkor az export és import egyenlege pozitív volt.

Magyarország sertésállománya 2007. december elsejére 3%-kal csökkent, az anyakocák létszáma pedig 10%-kal volt alacsonyabb az egy évvel korábbinál. A kínálat csökkenése 2008-ban várhatóan a sertéshús-termelés 4% körüli csökkenését okozza.

Az Unió sertéspiacán 2008 elején változatlan szinten voltak a sertésárak, és csak februártól kezdtek emelkedni. Az EU-ban a piacszabályozás szempontjából referenciának tekintett „E” kereskedelmi osztály vágóhídi belépési ára februárban 350 Ft/kg hasított hideg súly volt, januárhoz mérten csak-

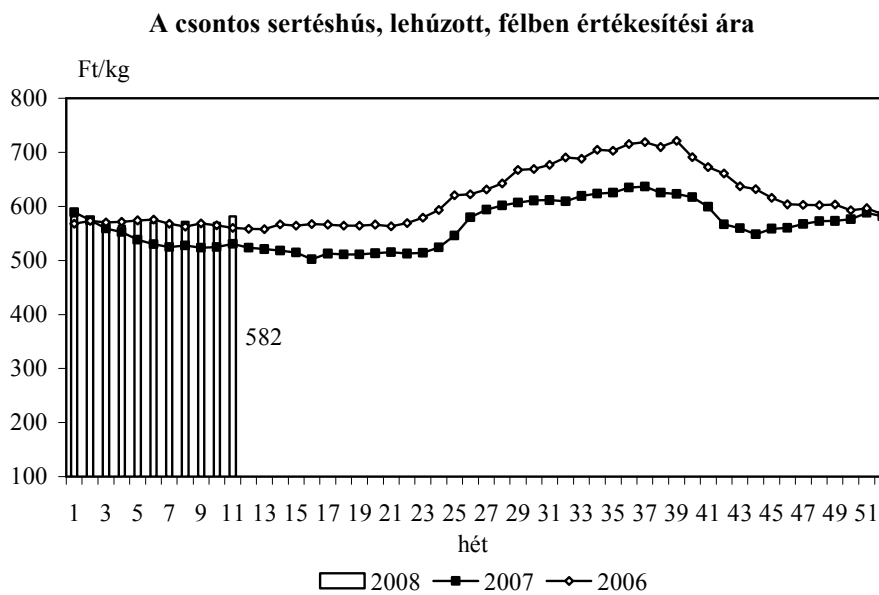
nem 4%-kal emelkedett, az egy évvel korábbinál pedig 6%-kal volt magasabb. A hazai sertésárak idén és az előző években is követték az uniós ártenenciákat, az „E” kategória ára az év első két hónapjában nem változott lényegesen, 350 Ft/kg körül alakult, februárban 7%-kal volt magasabb, mint egy évvel korábban. A hazai árak emelkedése csak az utóbbi egy-két hétben indult meg, kisebb késéssel követve az uniós árak növekedését.

Az EU-ban és Magyarországon a sertésárak további emelkedésére lehet számítani a második negyedévben, a Bizottság előrejelzése szerint. Ezt támasztják alá a Hannoveri Árutőzsde jegyzési árai is, melyek folyamatosan emelkednek az áprilistól júliusig szóló határidőkre.



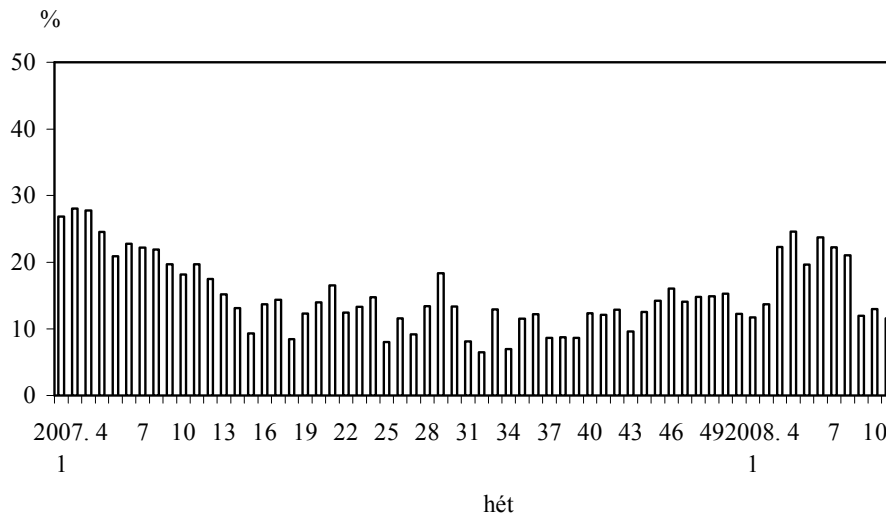
* S-P, Nem minősített, M1

Forrás: AKI, PÁIR



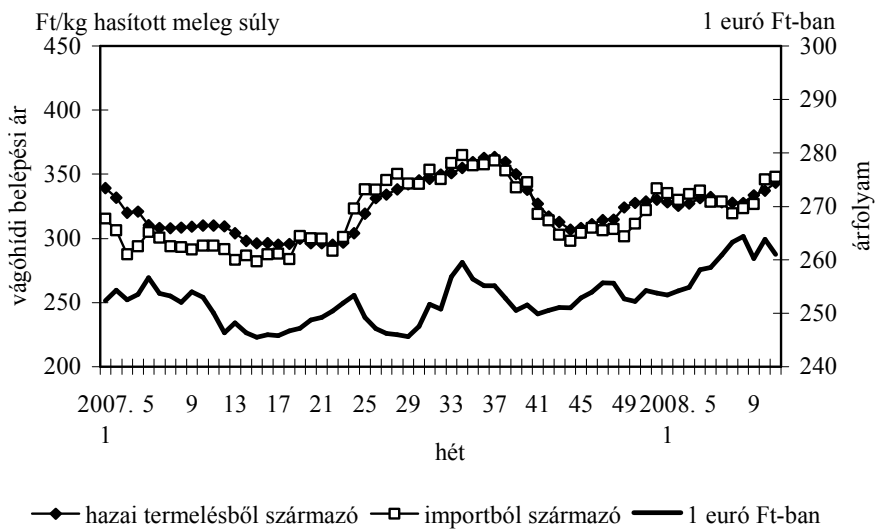
Forrás: AKI, PÁIR

Az importból származó sertések részaránya az összes felvásárlásból



Forrás: AKI, PÁIR

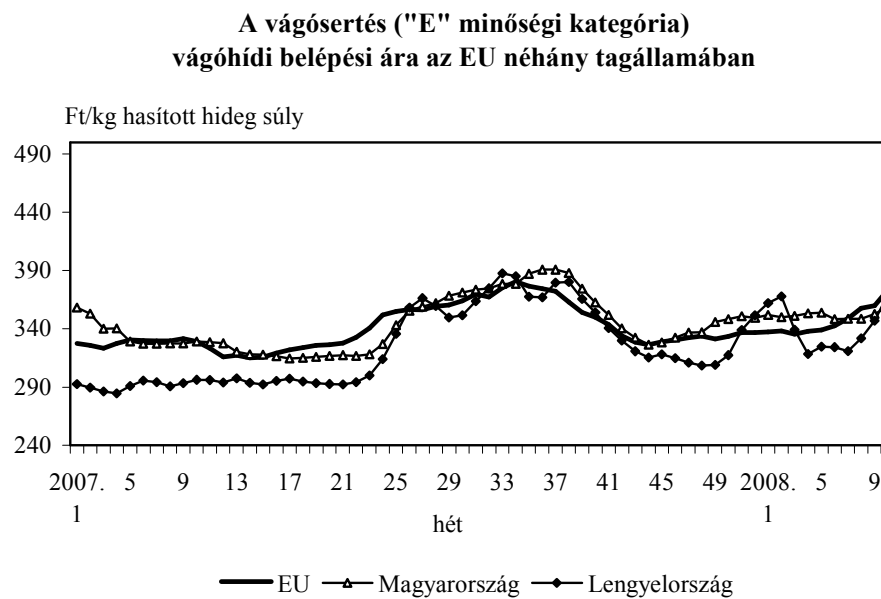
A vágósertés vágóhídi belépési ára



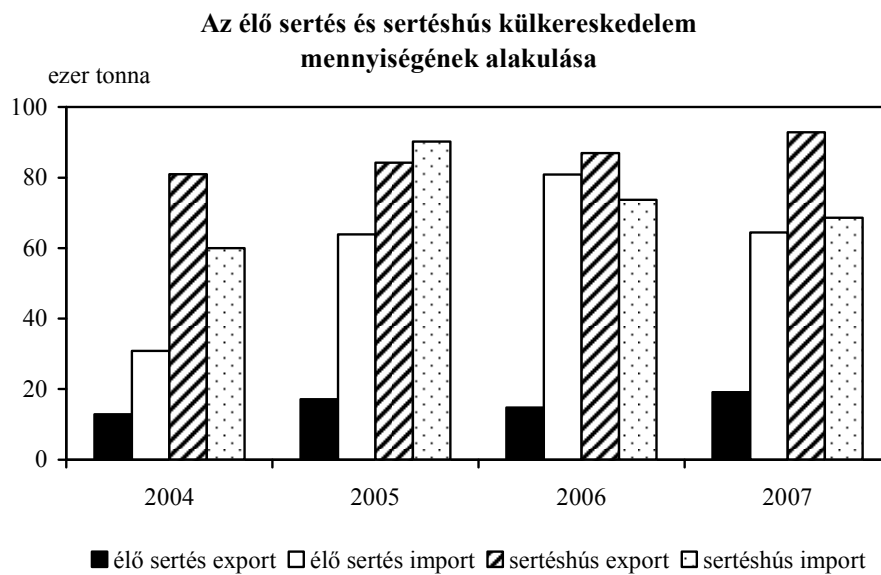
Forrás: AKI, PÁIR, MNB



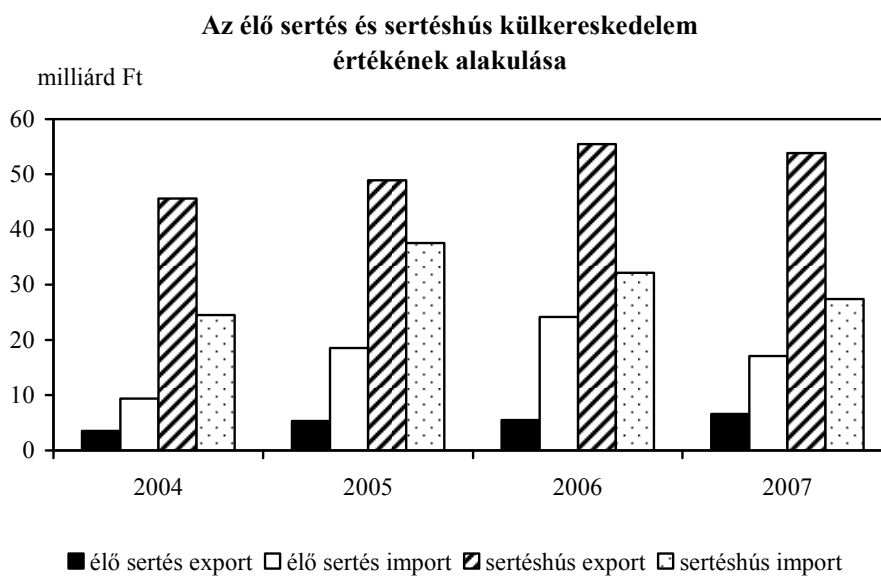
Forrás: EU Bizottság, AKI, PÁIR



Forrás: EU Bizottság, AKI, PÁIR



Forrás: KSH



Forrás: KSH

1. táblázat
A VÁGÓÁLLATOK TERMELŐI ÁRA A 11. HÉTEN**

Megnevezés	Minőségi kategória	Mértékegység	2007 11. hét	2008 10. hét	2008 11. hét	2008.11.hét/ 2007.11.hét (%)	2008.11.hét/ 2008.10.hét (%)
Vágósertés hazai termelésből	E	db	20078	22808	22258	110,86	97,59
		Ft/kg hasított meleg súly	308,55	338,28	344,83	111,76	101,94
	Valamennyi kategória*	db	44942	52826	53231	118,44	100,77
		Ft/kg hasított meleg súly	302,87	330,30	336,48	111,10	101,87
Fiatal bika	E-P	db	219	383	343	156,62	89,56
		hasított meleg súly (kg)	65650	105831	89664	136,58	84,72
		Ft/kg hasított meleg súly	585,48	616,71	596,07	101,81	96,65
Vágótehén	E-P	db	760	874	818	107,63	93,59
		hasított meleg súly (kg)	221158	259714	250240	113,15	96,35
		Ft/kg hasított meleg súly	416,00	429,62	442,91	106,47	103,09
Vágóüsző	E-P	db	158	175	179	113,29	102,29
		hasított meleg súly (kg)	39412	42533	47534	120,61	111,76
		Ft/kg hasított meleg súly	475,79	461,93	478,63	100,60	103,62
Vágóbárány	13-35 kg élősúly	db	2930	10404	34412	1174,47	330,76
		Ft/kg élősúly	616,29	740,92	747,08	121,22	100,83

* S-P, Nem minősített, M1

** Az ár nem tartalmazza a szállítási költséget

2. táblázat
A VÁGÓCERTÉS VÁGÓHÍDI BELÉPÉSI ÁRA* A 11. HÉTEN

Megnevezés	Mértékegység	2007 11. hét	2008 10. hét	2008 11. hét	2008.11.hét/ 2007.11.hét (%)	2008.11.hét/ 2008.10.hét (%)
Vágósertés hazai termelésből származó	db	44942	52826	53231	118,44	100,77
	Ft/kg hasított meleg súly	310,07	337,10	343,28	110,71	101,83
Vágósertés importból származó	db	11015	7908	6955	63,14	87,95
	Ft/kg hasított meleg súly	294,46	345,90	347,91	118,15	100,58

* A sertések termelői ára a vágóhíd kapujában, amely tartalmazza a szállítási költséget is.

A NYERS HÚSOK FELDOLGOZÓI ÉRTÉKESÍTÉSI ÁRA A 11. HÉTEN

Termékek megnevezése	Mértékegység	2007 11. hét	2008 10. hét	2008 11. hét	2008.11.hét/ 2007.11.hét (%)	2008.11.hét/ 2008.10.hét (%)
Csontos sertéshús, lehúzott, félben (fej, láb és farok nélkül)	tonna	309,41	184,74	280,46	90,64	151,81
	Ft/kg	530,87	569,76	582,04	109,64	102,16
Szalonnás és bőrös sertéshús, félben (fejjel,lábbal,farokkal)	tonna	101,11	150,76	158,62	156,87	105,21
	Ft/kg	402,80	439,99	442,97	109,97	100,68
Sertés karaj, csonttal, szűzpecsenye nélkül	tonna	11,72	16,16	13,80	117,79	85,40
	Ft/kg	733,37	799,72	801,21	109,25	100,19
Sertés comb, csont nélkül	tonna	49,08	55,84	83,79	170,73	150,05
	Ft/kg	675,05	727,13	694,87	102,94	95,56
Sertés tarja, csonttal	tonna	18,20	25,26	22,39	123,07	88,66
	Ft/kg	608,96	597,90	657,39	107,95	109,95

KÜLPIACI INFORMÁCIÓK

4. táblázat

A vágósertés vágóhídi belépési ára* az Európai Unió országaiban ("E" minőségi kategória)

Ft/kg hasított hideg súly**

országok	2007		2008		2008. 10. hét/ 2007. 10. hét %	2008. 10. hét/ 2008. 9. hét %
	9. hét	10. hét	9. hét	10. hét		
Belgium	323	320	345	356	111,40	103,22
Bulgária	451	448	462	468	104,50	101,34
Csehország	310	311	352	359	115,47	101,94
Dánia	296	295	304	311	105,58	102,23
Németország	344	338	379	391	115,81	103,13
Észtország	348	350	382	388	111,05	101,62
Görögország	372	362	414	419	115,77	101,38
Spanyolország	359	359	383	400	111,48	104,50
Franciaország	310	306	328	346	112,92	105,41
Írország	339	338	341	346	102,31	101,55
Olaszország	333	330	390	411	124,29	105,41
Ciprus	460	441	377	383	86,75	101,38
Lettország	355	348	368	371	106,42	100,71
Litvánia	341	339	352	379	112,02	107,74
Luxemburg	344	339	382	390	114,95	102,14
Magyarország	327	329	353	359	109,10	101,77
Málta	413	411	387	392	95,39	101,38
Hollandia	304	302	334	346	114,40	103,62
Ausztria	339	338	373	385	114,14	103,31
Lengyelország	293	296	347	370	124,84	106,59
Portugália	373	372	401	412	110,68	102,70
Románia	369	352	380	386	109,55	101,41
Szlovénia	329	326	356	364	111,47	102,24
Szlovákia	323	325	361	377	115,86	104,24
Finnország	347	344	393	401	116,56	102,11
Svédország	351	350	370	382	109,08	103,27
Anglia	382	378	372	375	99,42	100,82
EU	332	329	360	374	113,53	103,83

Forrás: EU Bizottság, AKI

* Az ár tartalmazza a szállítási költséget is

** Átszámítva az MNB hivatalos középárfolyamán

A fiatal bika vágóhídi belépési ára* az Európai Unió országában
("R3" minőségi kategória)

Ft/kg hasított hideg súly**

országok	2007		2008		2008. 10. hét/ 2007. 10. hét %	2008. 10. hét/ 2008. 9. hét %
	9. hét	10. hét	9. hét	10. hét		
Belgium	654	649	668	676	104,21	101,23
Bulgária	—	—	652	—	—	—
Csehország	671	672	759	773	115,05	101,94
Dánia	781	788	844	873	110,77	103,52
Németország	799	790	861	861	108,94	100,04
Észtország	—	—	713	—	—	—
Görögország	1022	1027	1050	1089	106,04	103,76
Spanyolország	877	872	816	815	93,46	99,83
Franciaország	780	772	830	842	109,08	101,38
Írország	725	716	841	851	118,85	101,12
Olaszország	820	836	885	916	109,62	103,56
Ciprus	—	—	—	—	—	—
Lettország	467	—	608	609	—	100,11
Litvánia	473	490	592	617	125,91	104,26
Luxemburg	639	757	842	837	110,51	99,45
Magyarország	—	639	—	726	113,64	—
Málta	932	906	932	945	104,30	101,38
Hollandia	752	744	748	748	100,54	99,93
Ausztria	803	801	858	863	107,62	100,48
Lengyelország	619	612	678	683	111,64	100,69
Portugália	988	988	894	888	89,90	99,35
Románia	446	455	416	—	—	—
Szlovénia	749	744	775	790	106,18	101,82
Szlovákia	677	696	—	703	101,11	—
Finnország	822	840	864	909	108,19	105,13
Svédország	732	716	847	855	119,40	100,96
Anglia	741	729	804	818	112,23	101,69
EU	797	795	829	843	106,12	101,80

Forrás: EU Bizottság, AKI

* Az ár tartalmazza a szállítási költséget is

** Átszámítva az MNB hivatalos középárfolyamán

A vágóbárány ára az Európai Unió országaiban

Ft/kg vágott súly*

országok	2007		2008		2008. 10. hét/ 2007. 10. hét %	2008. 10. hét/ 2008. 9. hét %
	9. hét	10. hét	9. hét	10. hét		
Nehéz bárány (13 kg-nál nagyobb vágott súly)						
Belgium	1015	1009	1155	1171	116,05	101,38
Németország	953	963	1079	1113	115,51	103,08
Spanyolország	1218	1215	1343	1380	113,60	102,77
Franciaország	1341	1338	1403	1446	108,04	103,08
Írország	851	842	936	967	114,83	103,27
Hollandia	882	915	1149	1167	127,57	101,57
Ausztria	1184	1169	1208	1235	105,65	102,26
Svédország	891	920	982	979	106,42	99,71
Anglia	908	930	957	977	105,04	102,14
Lengyelország	765	796	930	973	122,19	104,54
EU-25	1024	1034	1087	1115	107,84	102,57
Románia	—	—	455	453	—	99,51
EU-27	—	—	1004	1028	—	102,38
Könnyű bárány (13 kg-nál kisebb vágott súly)						
Görögország	1217	1217	1158	1172	96,29	101,21
Spanyolország	1498	1517	1606	1619	106,75	100,83
Olaszország	1459	1450	1637	1690	116,57	103,22
Ciprus	1491	1485	1195	1203	81,05	100,72
Magyarország	1320	1347	1475	1586	117,72	107,49
Portugália	1006	1002	1031	1045	104,30	101,38
Szlovénia	1076	1089	1137	1118	102,60	98,32
Szlovákia	722	766	—	1505	196,48	—
EU	1396	1405	1481	1503	106,96	101,47

Forrás: EU Bizottság, AKI

* Átszámítva az MNB hivatalos középárfolyamán

Az **Élőállat és Hús** kiadvány kéthetente jelenik meg.
A Piac-árinformációs Szolgálat adatszolgáltatói valamint a rendszerhez még csatlakozni kívánó szervezetek számára a hozzájutás térítésmentes.

Az Élőállat és Hús kiadványon kívül kínáljuk még a

Gabona és Ipari Növények
Tej és Tejtermékek
Baromfi
Zöldség-gyümölcs és bor
kiadványokat is

A Tej és Tejtermékek kiadvány havonta jelenik meg, a többi kéthetente.

A kiadványokkal kapcsolatban részletesebb felvilágosítást ad:

Kamarásné Hegedűs Nóra, tel. 1-476-3064

Kiadványaink a hazai piaci információkon kívül tájékoztatnak a szomszédos országok és az EU piaci árairól is. A hazai és külpiaci ártendenciák összehasonlítása, valamint a világpiacon folyó folyamatok figyelése alapján a kiadványok megkönnyíthetik a hazai termékek piaci helyzetének megítélését és esetleg e termékek külpiacon való elhelyezését is.

KIADJA

Agrárgazdasági Kutató Intézet
Piac-árinformációs Szolgálat
H-1093 Budapest, Zsil u. 3-5.
Telefon: (0036) 1-476-6092
Fax: (0036) 1-217-8111
Internet: www.aki.gov.hu
<https://pair.aki.gov.hu>
E-mail: akii@akii.hu