**XI. évfolyam/4. szám****2008.03.10.****2008/9. hét**

ÉLŐÁLLAT ÉS HÚS

Tartalom

Piaci jelentés	1
Ábrák	3
Táblázatok	7
Külpiaci információk.....	9

Összeállította:

Dr. Stummer Ildikó

E-mail: Stummer@akii.hu

Kiadó:

Agrárgazdasági Kutató Intézet
Piac-árinformációs Szolgálat
Magyarország
H-1093 Budapest, Zsil u. 3-5.
Telefon: (0036) 1 476 6093
(0036) 1 476-6092
Fax: (0036) 1 217 8111
Internet: www.aki.gov.hu
<https://pair.aki.gov.hu>

PIACI JELENTÉS

A világ juh- és kecskehús termelése 2%-kal nőtt 2007-ben, csaknem elérte a 14 millió tonnát. A belső kereslet erősödése miatt elsősorban Kínában, Iránban, Pakisztánban és Afrikában nőtt a termelés. Latin-Amerikában és Argentínában a gyenge minőségű legegők, valamint a korlátozott mennyiségben rendelkezésre álló takarmány a vágások, ezzel együtt a termelés növekedését eredményezte. A legtöbb fejlett országban viszont csökkent a juh- és kecskehús termelés. Ausztráliában és Új-Zélandon az állománykorlátozások vezettek a termelés mérséklődéséhez.

Az EU juh- és kecskeállománya már az előző két évben is csökkent részben a támogatási rendszer változása, másrészt pedig a Portugáliában, Spanyolországban, Németországban és Franciaországban megjelenő kényelv betegség miatt. Az állomány 2%-os mérséklődése 2007-ben a juh-és kecskehús termelés 3%-os csökkenését eredményezte, ugyanakkor a fogyasztás csökkenése kisebb mértékű volt. Az önellátás csökkent, ezért a legnagyobb juhhús fogyasztó tagállamok csak az import növelésével tudták szükségleteiket biztosítani, ugyanakkor az Unión belüli kereskedelem is jelentős maradt.

A világ juhpiacán a kedvezőtlen tendenciák folytatódnak 2008-ban is. Ausztráliában, Új-Zélandon és az USA-ban az állomány néhány százalékos csökkenése várható, ami a juhhústermelés mérséklődését okozza.

Az EU-ban is az állomány és a termelés további 1-2%-os csökkenésére lehet számítani 2008-ban.

Magyarországon az uniós piac-hoz hasonlóan csökkent a juhállomány, a KSH adatai szerint 2007. december elsején 1,231 millió juhot tartottak az országban, az állomány 5%-kal maradt el az egy évvel korábitól, augusztus-hoz képest pedig 4%-kal mérséklődött. Az anyajuhok létszáma 981 ezer volt, egy év alatt 5%-kal csökkent.

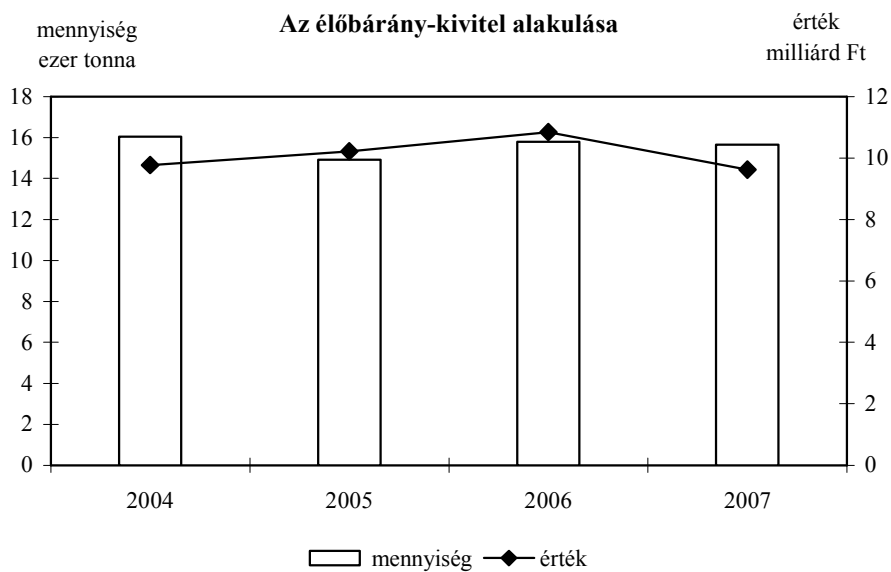
A kínálat csökkenése miatt az élő bárány felvásárlás 3%-kal esett vissza 2007-ben a KSH adatai alapján. Az összes bárány felvásárlás háromnegyedét adó expressz pecsenyebárány (átlagsúlya 21,7 kg volt 2007-ben) forgalma 12%-kal csökkent, ugyanakkor a tejesebárány (átlagsúlya 18,5 kg) felvásárlás 30%-kal bővült. Az AKI vágási statisztikája szerint 2007-ben felére csökkent a bárányvágás az előző évhez viszonyítva.

A hazai élő bárány legnagyobb felvevőpiaca Olaszország volt az előző években. Az értékesítést jellemző egy-piacosság 2007-ben is megmaradt, az olasz piacra került a bárány 86%-a. Magyarország 2007-ben 24%-kal több élő bárányt szállított Olaszországba, mint egy évvel korábban. Az olasz kivitel növekedése ellenére 2007-ben a hazai élőbárány-kivitel 1%-kal elmaradt az egy évvel korábitól, melynek fő oka a jelentős görög piacvesztés volt. A kivitel értéke forintban számolva 11%-kal esett vissza. Az osztrák, a német és a francia piacra 2007-ben többszörösére nőtt a kivitel, a három ország csaknem 6%-kal részesedett az összes exportból. Az osztrák és francia piacra történő szállítások bővülése az egy-piacosság mérséklése miatt érdemel említést.

A világ juhpiacát alapvetően Új-Zéland határozza meg, a világpiaci, valamint az uniós árak alakításában is jelentős szerepe van. Mivel Új-Zéland termelése csökken, 2008-ban várhatóan kevesebb húst magasabb áron exportál. Az EU importjának legnagyobb része Új-Zélandról származik, ezért az Unió piacán az import drágulása árnövelő hatású lehet.

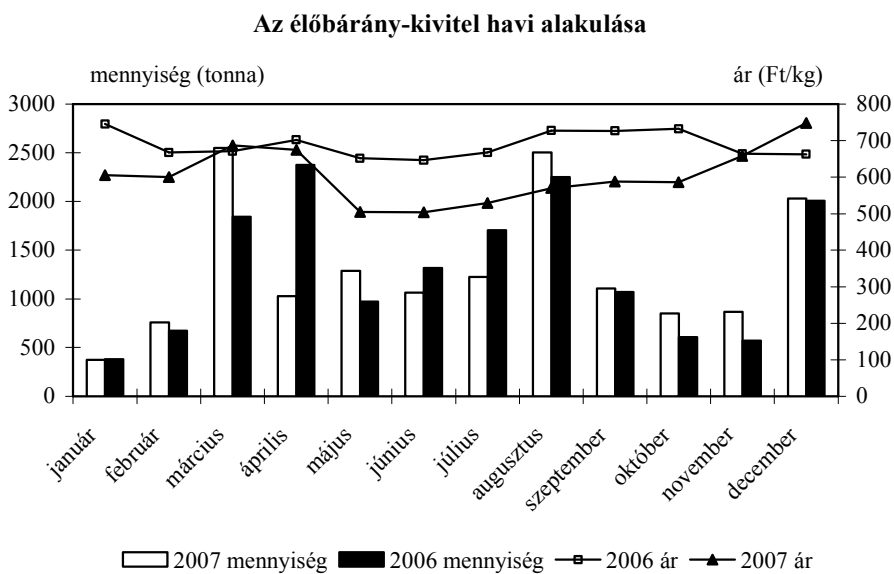
Év elején az Unió juhpiacán a szezonális hatásoknak megfelelően alakultak a bárányárak. A könnyű bárány ára az EU átlagában több mint 10%-kal volt magasabb, mint egy évvel korábban. Az árak növekedését a kínálat csökkenése, valamint a juhhús iránt változatlanul erős kereslet együttes hatása eredményezte. Húsvét előtt a kereslet élénkülése az árak további emelkedését okozza, a főszezonban az árak várhatóan magasabbak lesznek, mint 2007-ben. A hazai árakat elsősorban az olasz piacon elérhető exportárak határozzák meg. Olaszországban év elején forintban számolva 7%-kal volt magasabb a könnyű bárány ára, mint egy évvel korábban. Magyarországon az anyaállomány fogyatkozása a báránykínálat csökkenését eredményezte 2008 elején, ami a termelői árak olaszországinál nagyobb, csaknem 12%-os növekedését tette lehetővé. A húsvéti főszezonban az emelkedő árak miatt a hazai termelők az előző évinél nagyobb bevételre számíthatnak, ugyanakkor a forint további erősödése az euróval szemben mérsékelheti eredményeiket.

1. ábra



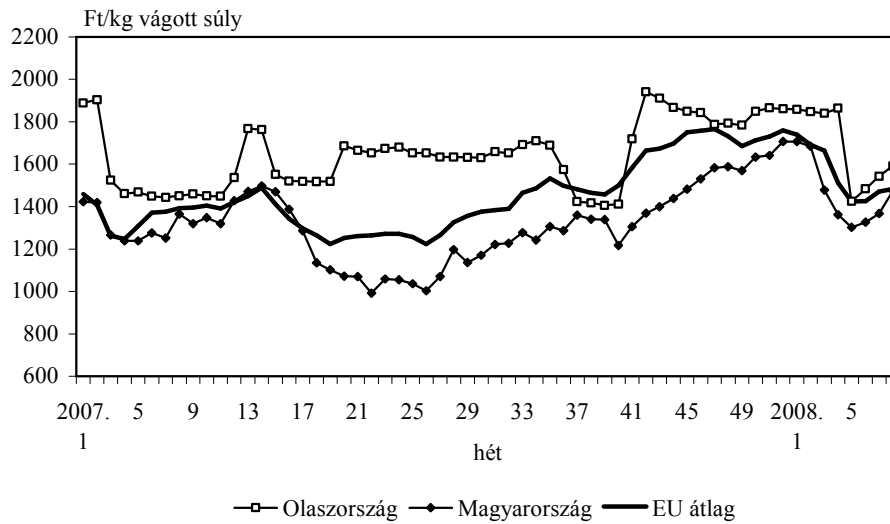
Forrás: KSH

2. ábra



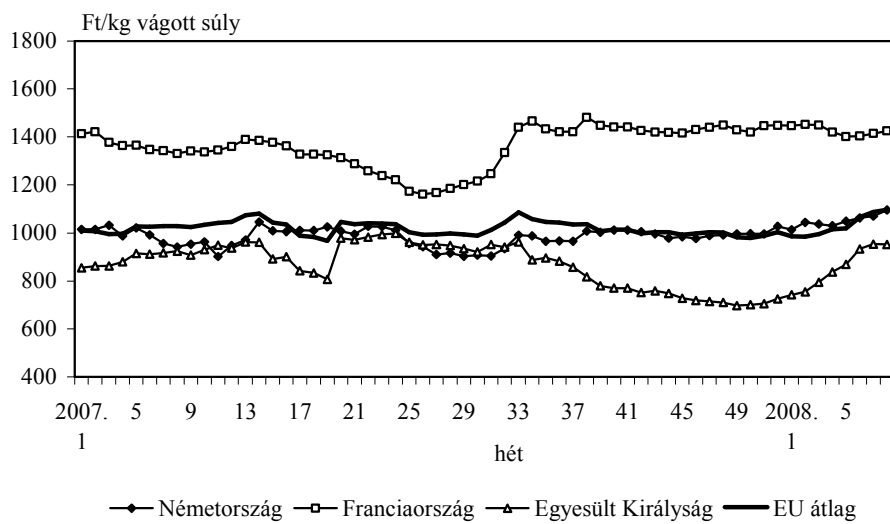
Forrás: KSH

A könnyű bárány ára az EU-ban

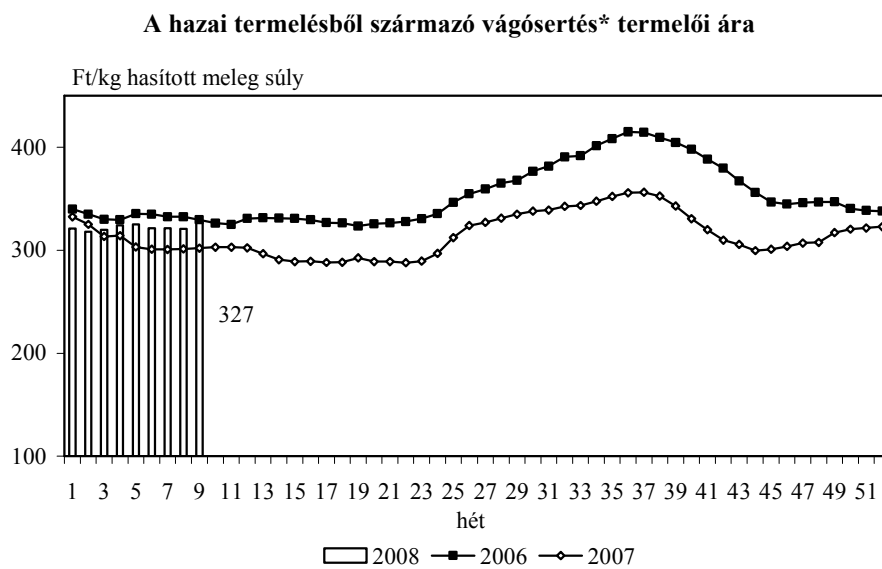


Forrás: EU Bizottság, AKI, PÁIR

A nehéz bárány ára az EU-ban

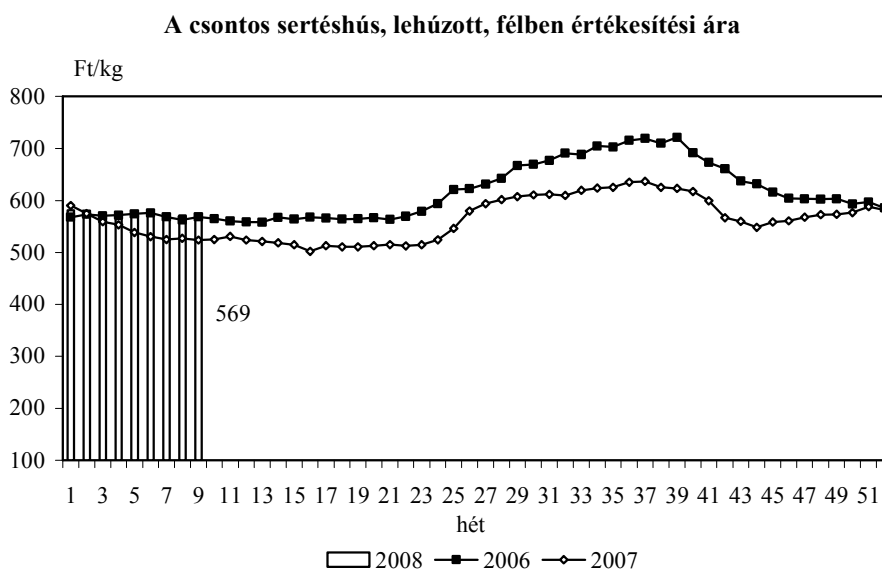


Forrás: EU Bizottság, AKI, PÁIR



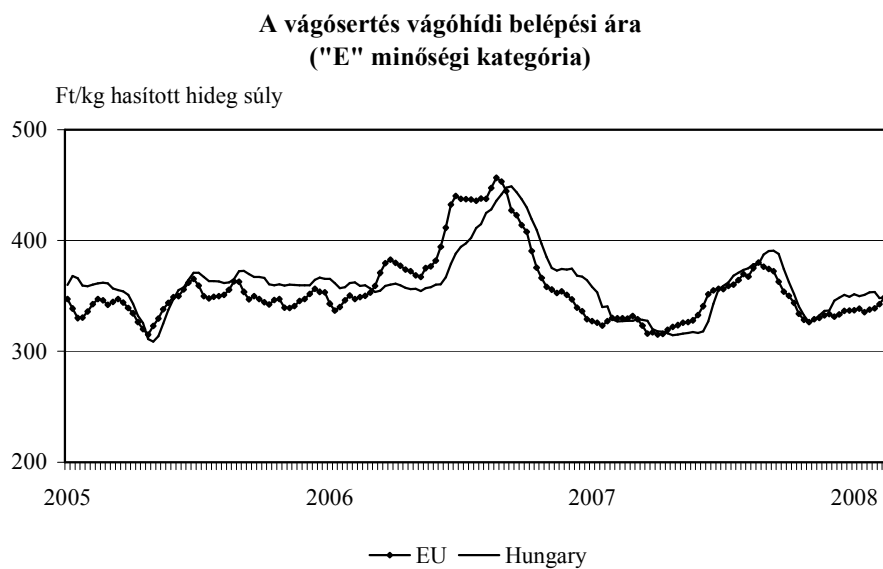
* S-P, Nem minősített, M1

Forrás: AKI, PÁIR



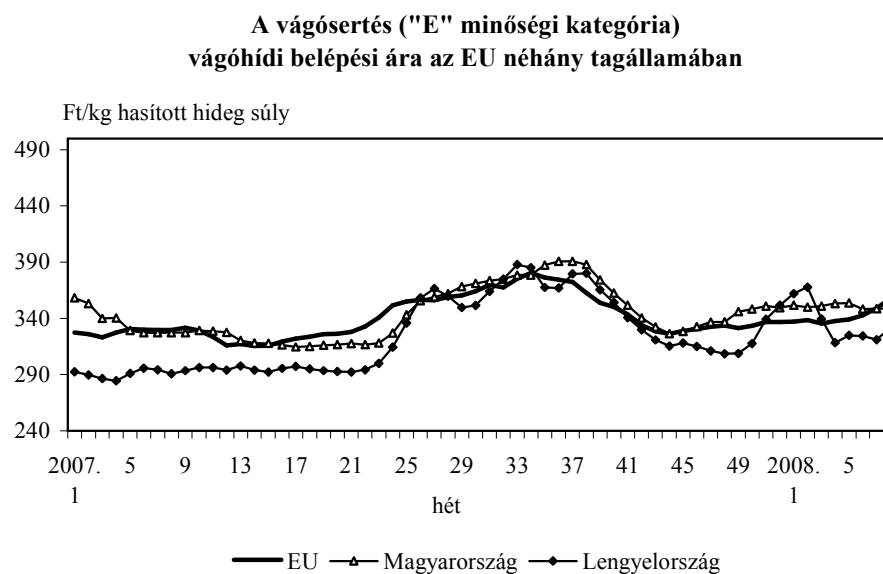
Forrás: AKI, PÁIR

7. ábra



Forrás: EU Bizottság, AKI, PÁIR

8. ábra



Forrás: EU Bizottság, AKI, PÁIR

1. táblázat

A VÁGÓÁLLATOK TERMELŐI ÁRA A 9. HÉTEN**

Megnevezés	Minőségi kategória	Mértékegység	2007 9. hét	2008 8. hét	2008 9. hét	2008.9.hét/ 2007.9.hét (%)	2008.9.hét/ 2008.8.hét (%)
Vágósertés hazai termelésből	E	db	25753	22182	23524	91,34	106,05
		Ft/kg hasított meleg súly	307,68	327,70	334,19	108,62	101,98
	Valamennyi kategória*	db	54766	52596	55705	101,71	105,91
		Ft/kg hasított meleg súly	301,99	320,81	326,79	108,21	101,87
Fiatal bika	E-P	db	253	335	310	122,53	92,54
		hasított meleg súly (kg)	76062	83949	83338	109,57	99,27
		Ft/kg hasított meleg súly	599,94	579,65	589,14	98,20	101,64
Vágótehén	E-P	db	1008	1016	1005	99,7	98,92
		hasított meleg súly (kg)	300235	307195	305291	101,68	99,38
		Ft/kg hasított meleg súly	422,94	418,51	436,59	103,23	104,32
Vágóüsző	E-P	db	190	137	172	90,53	125,55
		hasított meleg súly (kg)	46931	33607	43481	92,65	129,38
		Ft/kg hasított meleg súly	497,79	445,42	443,28	89,05	99,52
Vágóbárány	13-35 kg élősúly	db	3613	4889	4873	134,87	99,67
		Ft/kg élősúly	613,82	675,00	687,88	112,07	101,91

* S-P, Nem minősített, M1

** Az ár nem tartalmazza a szállítási költséget

2. táblázat

A VÁGÓCERTÉS VÁGÓHÍDI BELÉPÉSI ÁRA* A 9. HÉTEN

Megnevezés	Mértékegység	2007 9. hét	2008 8. hét	2008 9. hét	2008.9.hét/ 2007.9.hét (%)	2008.9.hét/ 2008.8.hét (%)
Vágósertés hazai termelésből származó	db	54766	52596	55705	101,71	105,91
	Ft/kg hasított meleg súly	309,19	327,61	333,59	107,89	101,83
Vágósertés importból származó	db	13406	14022	7573	56,49	54,01
	Ft/kg hasított meleg súly	291,38	323,42	326,75	112,14	101,03

* A sertések termelői ára a vágóhíd kapujában, amely tartalmazza a szállítási költséget is.

A NYERS HÚSOK FELDOLGOZÓI ÉRTÉKESÍTÉSI ÁRA A 9. HÉTEN

Termékek megnevezése	Mértékegység	2007 9. hét	2008 8. hét	2008 9. hét	2008.9.hét/ 2007.9.hét (%)	2008.9.hét/ 2008.8.hét (%)
Csontos sertéshús, lehúzott, félben (fej, láb és farok nélkül)	tonna	260,64	280,95	240,25	92,18	85,51
	Ft/kg	523,68	571,27	569,25	108,70	99,65
Szalonnás és bőrös sertéshús, félben (fejjel,lábbal,farokkal)	tonna	123,39	146,22	188,60	152,85	128,98
	Ft/kg	425,26	414,84	424,30	99,78	102,28
Sertés karaj, csonttal, szűzpecsenye nélkül	tonna	13,12	12,57	9,85	75,08	78,36
	Ft/kg	792,33	781,93	792,44	100,01	101,34
Sertés comb, csont nélkül	tonna	65,75	61,61	45,26	68,83	73,46
	Ft/kg	688,47	721,53	727,41	105,66	100,81
Sertés tarja, csonttal	tonna	16,90	22,21	23,35	138,13	105,12
	Ft/kg	591,59	628,08	580,54	98,13	92,43

KÜLPIACI INFORMÁCIÓK

4. táblázat

A vágósertés vágóhídi belépési ára* az Európai Unió országaiban ("E" minőségi kategória)

Ft/kg hasított hideg súly**

országok	2007		2008		2008. 8. hét/ 2007. 8. hét %	2008. 8. hét/ 2008. 7. hét %
	7. hét	8. hét	7. hét	8. hét		
Belgium	320	318	330	350	109,96	106,10
Bulgária	453	451	467	469	104,00	100,41
Csehország	312	310	345	350	113,04	101,43
Dánia	295	293	282	302	102,85	107,07
Németország	343	341	374	383	112,09	102,39
Észtország	350	345	382	387	111,97	101,29
Görögország	394	374	423	425	113,61	100,41
Spanyolország	345	352	354	372	105,60	105,09
Franciaország	296	305	321	328	107,49	102,06
Írország	336	336	344	346	103,00	100,54
Olaszország	359	350	411	387	110,65	94,34
Ciprus	459	457	382	383	83,90	100,41
Lettország	371	360	401	387	107,28	96,50
Litvánia	338	340	341	358	105,26	105,03
Luxemburg	346	342	374	375	109,85	100,41
Magyarország	327	327	349	348	106,43	99,96
Málta	412	410	392	393	95,94	100,41
Hollandia	303	301	330	339	112,37	102,76
Ausztria	337	336	363	378	112,76	104,16
Lengyelország	294	291	321	332	114,15	103,40
Portugália	365	368	377	391	106,33	103,92
Románia	374	369	387	386	104,66	99,79
Szlovénia	326	329	348	357	108,60	102,66
Szlovákia	321	319	360	357	111,94	99,21
Finnország	347	344	398	399	115,86	100,22
Svédország	353	348	364	375	107,88	103,27
Anglia	384	380	380	377	99,30	99,24
EU	330	330	349	358	108,54	102,51

Forrás: EU Bizottság, AKI

* Az ár tartalmazza a szállítási költséget is

** Átszámítva az MNB hivatalos középárfolyamán

A fiatal bika vágóhídi belépési ára* az Európai Unió országában
 ("R3" minőségi kategória)

Ft/kg hasított hideg súly**

országok	2007		2008		2008. 8. hét/ 2007. 8. hét %	2008. 8. hét/ 2008. 7. hét %
	7. hét	8. hét	7. hét	8. hét		
Belgium	655	650	679	677	104,23	99,73
Bulgária	—	—	—	—	—	—
Csehország	667	672	758	768	114,16	101,26
Dánia	803	774	837	849	109,71	101,34
Németország	798	793	877	878	110,64	100,03
Észtország	—	—	—	724	—	—
Görögország	1001	998	1073	1075	107,70	100,18
Spanyolország	875	876	830	825	94,25	99,41
Franciaország	788	779	837	843	108,29	100,73
Írország	724	719	834	845	117,49	101,33
Olaszország	821	819	958	947	115,61	98,89
Ciprus	—	—	—	—	—	—
Lettország	444	458	597	645	140,88	108,04
Litvánia	483	478	650	654	136,65	100,62
Luxemburg	764	741	839	842	113,63	100,41
Magyarország	627	631	—	—	—	—
Málta	929	925	943	947	102,43	100,41
Hollandia	755	732	804	719	98,33	89,51
Ausztria	803	798	869	873	109,40	100,49
Lengyelország	614	615	671	675	109,89	100,69
Portugália	985	965	897	889	92,20	99,18
Románia	530	442	450	489	110,62	108,49
Szlovénia	766	754	784	783	103,83	99,97
Szlovákia	671	666	649	661	99,24	101,97
Finnország	774	810	917	893	110,15	97,37
Svédország	739	722	809	825	114,38	101,99
Anglia	748	741	813	823	111,02	101,20
EU	799	793	848	848	106,89	99,99

Forrás: EU Bizottság, AKI

* Az ár tartalmazza a szállítási költséget is

** Átszámítva az MNB hivatalos középárfolyamán

A vágóbárány ára az Európai Unió országaiban

Ft/kg vágott súly*

országok	2007		2008		2008. 8. hét/ 2007. 8. hét %	2008. 8. hét/ 2008. 7. hét %
	7. hét	8. hét	7. hét	8. hét		
Nehéz bárány (13 kg-nál nagyobb vágott súly)						
Belgium	1039	994	1166	1173	118,01	100,59
Németország	956	942	1070	1096	116,44	102,51
Spanyolország	1190	1208	1343	1360	112,58	101,24
Franciaország	1342	1331	1414	1425	107,08	100,79
Írország	876	861	960	975	113,26	101,58
Hollandia	901	899	1087	1156	128,60	106,36
Ausztria	1180	1210	1222	1224	101,18	100,20
Svédország	883	870	891	994	114,28	111,58
Anglia	917	924	954	953	103,12	99,89
Lengyelország	785	759	903	935	123,19	103,63
EU-25	1029	1029	1088	1097	106,58	100,81
Románia	—	—	461	463	—	100,29
EU-27	—	—	1005	1013	—	100,78
Könnyű bárány (13 kg-nál kisebb vágott súly)						
Görögország	1224	1228	1173	1168	95,09	99,54
Spanyolország	1462	1489	1615	1621	108,86	100,35
Olaszország	1443	1451	1543	1590	109,61	103,06
Ciprus	1557	1510	1169	1184	78,44	101,32
Magyarország	1251	1364	1367	1474	108,04	107,82
Portugália	1044	998	1043	1047	104,89	100,41
Szlovénia	1087	1065	1044	1097	103,03	105,01
Szlovákia	913	716	—	—	—	—
EU	1375	1393	1471	1483	106,41	100,79

Forrás: EU Bizottság, AKI

* Átszámítva az MNB hivatalos középárfolyamán

Az **Élőállat és Hús** kiadvány kéthetente jelenik meg.
A Piac-árinformációs Szolgálat adatszolgáltatói valamint a rendszerhez még csatlakozni kívánó szervezetek számára a hozzájutás térítésmentes.

Az Élőállat és Hús kiadványon kívül kínáljuk még a

Gabona és Ipari Növények
Tej és Tejtermékek
Baromfi
Zöldség-gyümölcs és bor
kiadványokat is

A Tej és Tejtermékek kiadvány havonta jelenik meg, a többi kéthetente.

A kiadványokkal kapcsolatban részletesebb felvilágosítást ad:

Kamarásné Hegedűs Nóra, tel. 1-476-3064

Kiadványaink a hazai piaci információkon kívül tájékoztatnak a szomszédos országok és az EU piaci árairól is. A hazai és külpiaci ártendenciák összehasonlítása, valamint a világpiacon folyó folyamatok figyelése alapján a kiadványok megkönnyítik a hazai termékek piaci helyzetének megítélését és esetleg e termékek külpiacon való elhelyezését is.

KIADJA

Agrárgazdasági Kutató Intézet
Piac-árinformációs Szolgálat
H-1093 Budapest, Zsil u. 3-5.
Telefon: (0036) 1-476-6092
Fax: (0036) 1-217-8111
Internet: www.aki.gov.hu
<https://pair.aki.gov.hu>
E-mail: akii@akii.hu