

ÉLŐÁLLAT ÉS HÚS

Tartalom

Piaci jelentés	1
Ábrák	3
Táblázatok	7
Külpiaci információk.....	9

Összeállította:

Dr. Stummer Ildikó

E-mail: Stummer@akii.hu

Kiadó:

Agrárgazdasági Kutató Intézet
Piac-árinformációs Szolgálat
Magyarország

H-1093 Budapest, Zsil u. 3-5.

Telefon: (0036) 1 476 6093

(0036) 1 476-6092

Fax: (0036) 1 217 8111

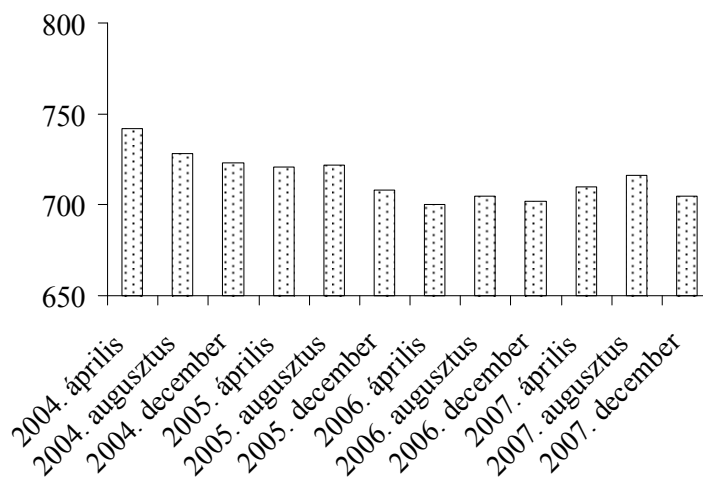
Internet: www.aki.gov.hu

<https://pair.aki.gov.hu>

PIACI JELENTÉS

Az előző években folyamatosan csökkent Magyarország szarvasmarha-állománya, a KSH adatai azonban azt mutatják, hogy 2007-ben megállt ez a folyamat. A szarvasmarhák létszáma 2007. december elsején 705 ezer darab volt, egy év alatt 3 ezerrel nőtt, ugyanakkor augusztushoz mérten 11 ezerrel csökkent. A tehénállomány nem változott 2007-ben, év végén 323 ezer darab volt.

Magyarország szarvasmarha-állománya (1000 darab)



Forrás: KSH

Az élőmarha-behozatal csaknem 80%-os bővülése 2007. január-november között (főleg fajtatizsza tenyészmарha) pedig elsősorban az állomány további növelését szolgálta.

Az AKI vágási statisztikai adatai szerint a kínálat bővülése a marhavágás 3%-os növekedését eredményezte 2007-ben az előző évhez viszonyítva. A bikavágás 12%-kal emelkedett, a tehénvágás nem változott lényegesen, ugyanakkor 12%-kal kevesebb üszőt vágtek.

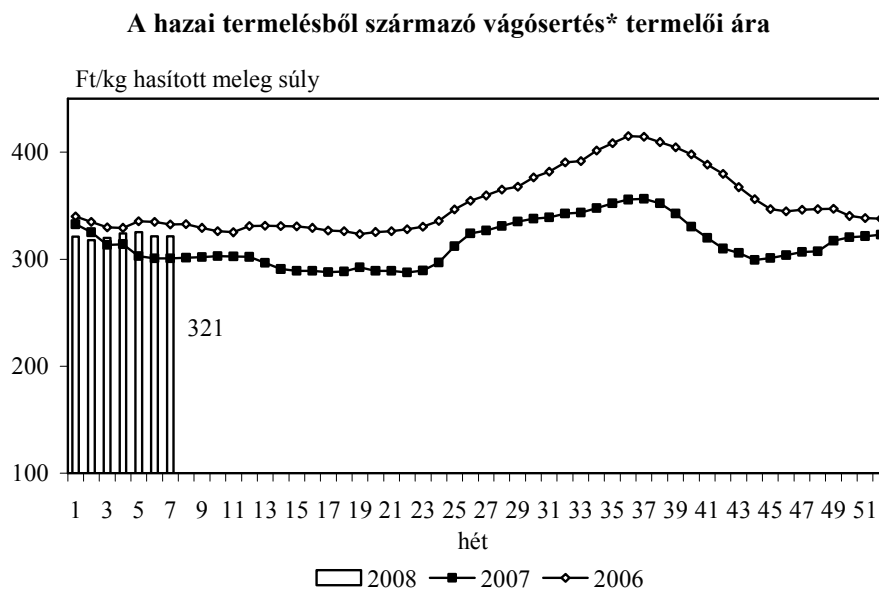
Magyarország élőmarha-kivitele folyamatosan bővült az előző években, ez a tendencia 2007-ben is folytatódott, ugyanakkor a növekedés üteme lassult. Az állomány növekedése 2007. január-november között az élőmarha-kivitel 10%-os bővülését eredményezte az előző év hasonló időszakához mérten (5. ábra). Az élő marha külföldön történő értékesítéséből származó bevétel ugyanakkor forintban számolva csak 3%-kal nőtt az alacsonyabb áraknak köszönhetően (6. ábra). Az élő szarvasmarha legnagyobb felvevőpiaca Görögország volt, csaknem 30%-os részesedéssel, de jelentősek voltak az ausztriai, horvátországi és olaszországi szállítások is.

Az élőállat-kivitel növekedésével egy időben a marhahúsok kiszállítása 16%-kal emelkedett. A friss marhahús több mint felét Hollandiába szállították, ugyanakkor az ausztriai kivitel is jelentős volt. A fagyasztott marhahús csaknem 40%-a Ukrajnába, 28%-a Svédországba, 12%-a pedig Bulgáriába került.

Az élő marha és marhahús együttes külkereskedelmének egyenlege forintban számolva pozitív volt 2007. január-november között.

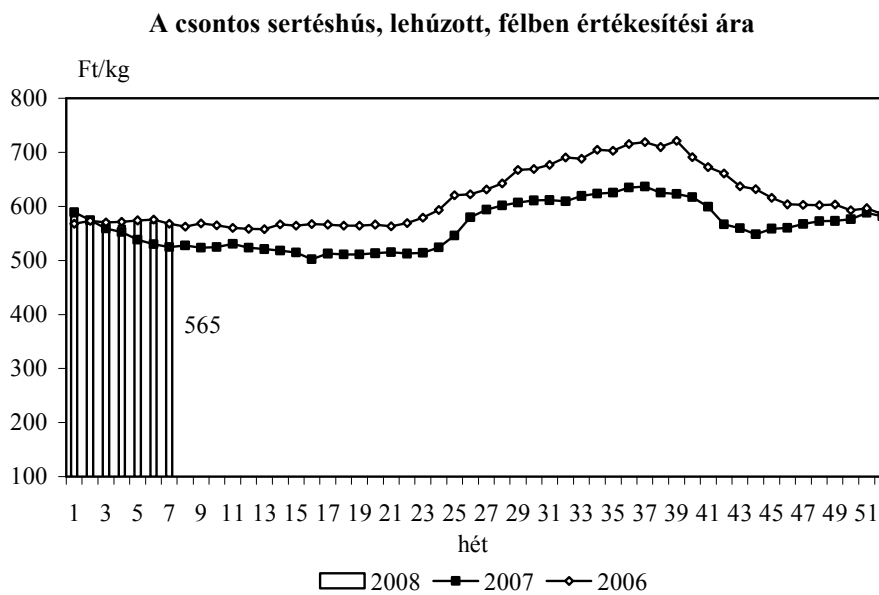
Az EU marhapiaca jelenleg stabil. Az év eddig eltelt időszakában az árak általában magasabbak voltak mint 2007-ben. A piacszabályozás szempontjából referenciának tekintett fiatal bika „R3” osztály uniós átlagára januárban hasonló szinten volt, mint az előző évben, ugyanakkor a tehén „O3” kategória vágóhídi belépési ára 4%-kal, az üsző „R3” kereskedelmi osztály ára pedig 1-2%-kal haladta meg a 2007 januárját.

Magyarországon a tehenek teszik ki a vágás több mint 50%-át, januárban az „O3” kategória vágóhídi belépési ára nem változott lényegesen, az egy évvel korábbi szinten volt. A hazai tehenárak 2008 elején 20%-kal maradtak el az Unió átlagárától (7-8. ábra).

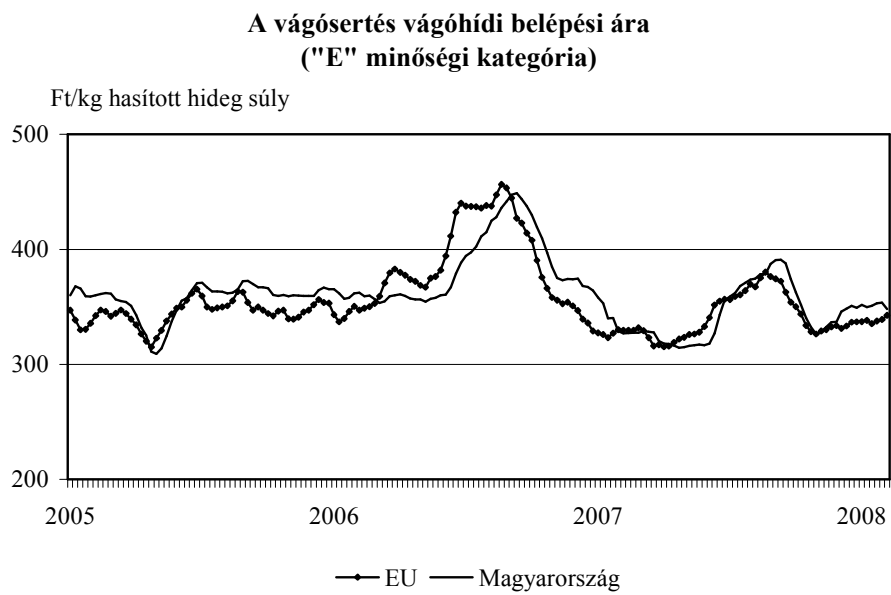


* S-P, Nem minősített, M1

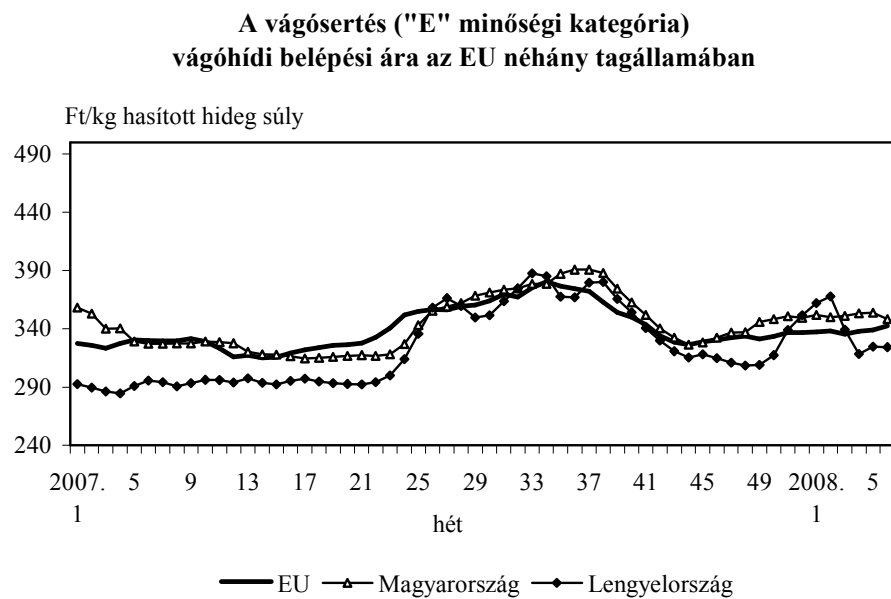
Forrás: AKI, PÁIR



Forrás: AKI, PÁIR

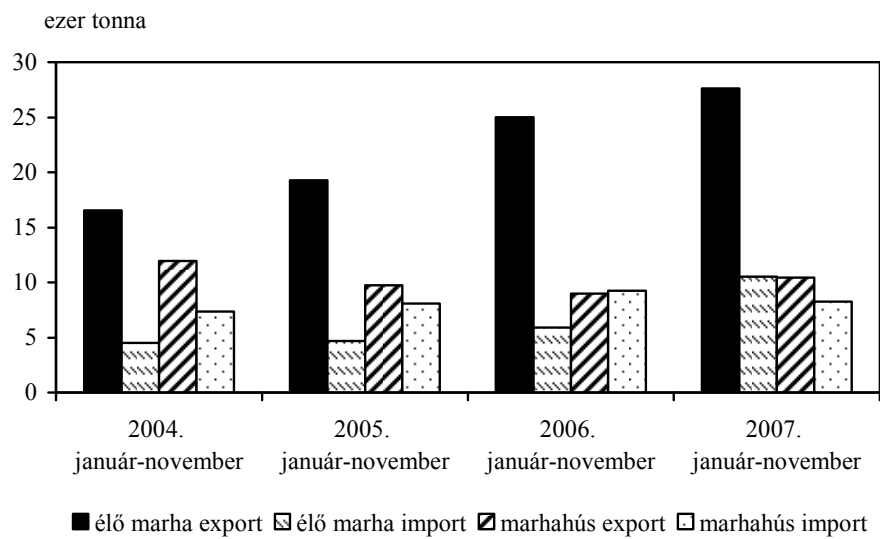


Forrás: EU Bizottság, AKI, PÁIR



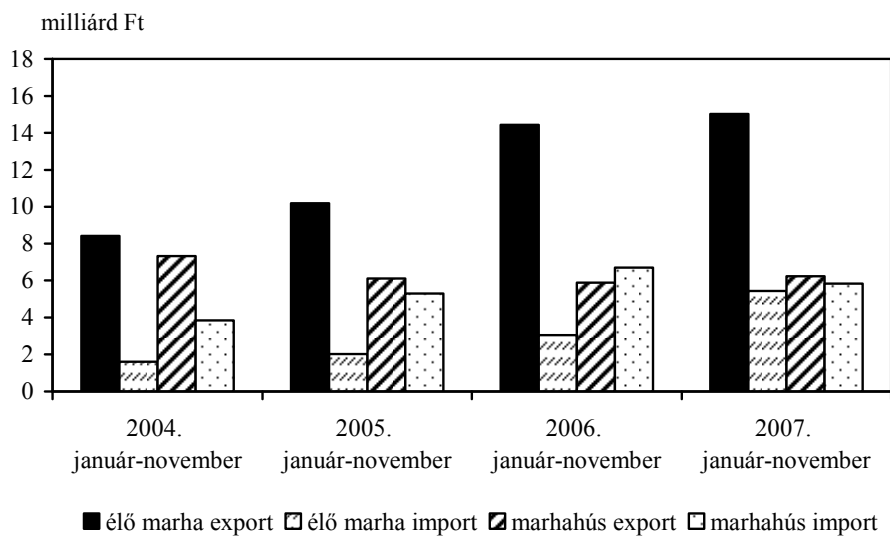
Forrás: EU Bizottság, AKI, PÁIR

Az élő marha és marhahús külkereskedelem mennyisége



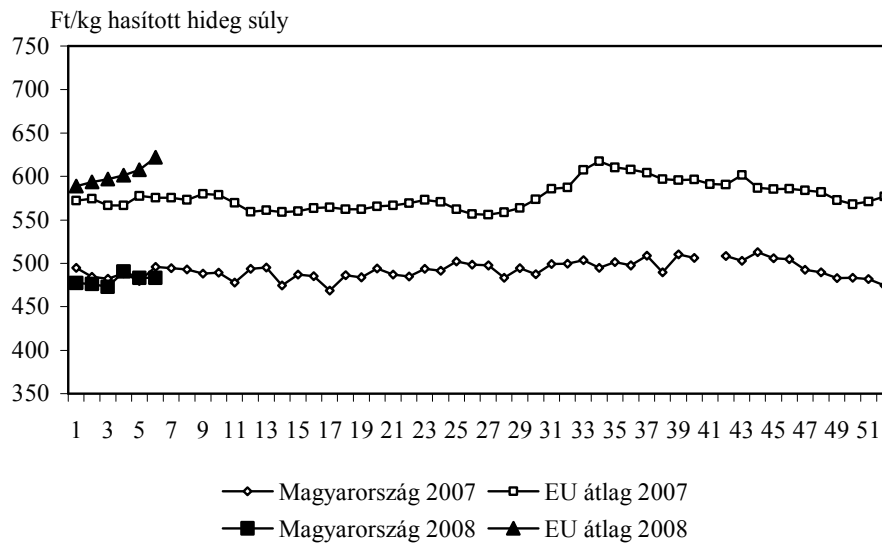
Forrás: KSH

Az élő marha és marhahús külkereskedelem értéke



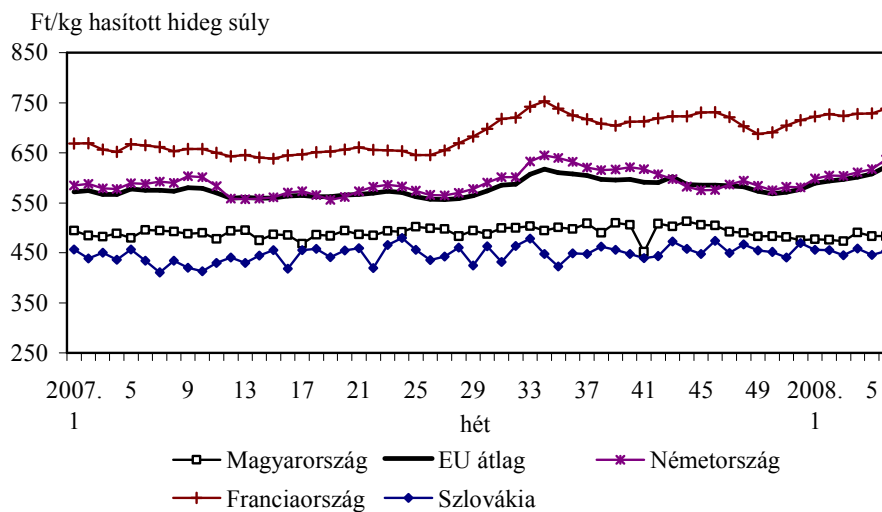
Forrás: KSH

A vágótehén "O3" vágóhídi belépési ára



Forrás: EU Bizottság, AKI, PÁIR

A vágótehén "O3" vágóhídi belépési ára az EU néhány tagállamában



Forrás: EU Bizottság, AKI, PÁIR

1. táblázat

A VÁGÓÁLLATOK TERMELŐI ÁRA A 7. HÉTEN**

Megnevezés	Minőségi kategória	Mértékegység	2007 7. hét	2008 6. hét	2008 7. hét	2008.7.hét/ 2007.7.hét (%)	2008.7.hét/ 2008.6.hét (%)
Vágósertés hazai termelésből	E	db	22521	21654	23299	103,45	107,6
		Ft/kg hasított meleg súly	307,02	328,00	328,35	106,95	100,11
	Valamennyi kategória*	db	46074	51403	53820	116,81	104,7
		Ft/kg hasított meleg súly	300,71	321,24	321,20	106,81	99,99
Fiatal bika	E-P	db	265	237	284	107,17	119,83
		hasított meleg súly (kg)	76046	62367	74615	98,12	119,64
		Ft/kg hasított meleg súly	597,99	579,70	581,89	97,31	100,38
Vágótehén	E-P	db	887	1165	1176	132,58	100,94
		hasított meleg súly (kg)	269491	348964	346769	128,68	99,37
		Ft/kg hasított meleg súly	431,09	424,17	420,94	97,64	99,24
Vágóüsző	E-P	db	169	148	248	146,75	167,57
		hasított meleg súly (kg)	41787	36747	60745	145,37	165,31
		Ft/kg hasított meleg súly	501,90	452,14	451,99	90,06	99,97
Vágóbárány	13-35 kg élősúly	db	1656	2934	2911	175,79	99,22
		Ft/kg élősúly	583,66	605,68	635,06	108,81	104,85

* S-P, Nem minősített, M1

** Az ár nem tartalmazza a szállítási költséget

2. táblázat

A VÁGÓCERTÉS VÁGÓHÍDI BELÉPÉSI ÁRA* A 7. HÉTEN

Megnevezés	Mértékegység	2007 7. hét	2008 6. hét	2008 7. hét	2008.7.hét/ 2007.7.hét (%)	2008.7.hét/ 2008.6.hét (%)
Vágósertés hazai termelésből származó	db	46074	51403	53820	116,81	104,70
	Ft/kg hasított meleg súly	307,91	328,04	328,00	106,52	99,99
Vágósertés importból származó	db	13165	15976	15426	117,17	96,56
	Ft/kg hasított meleg súly	293,79	328,73	319,58	108,78	97,22

* A sertések termelői ára a vágóhíd kapujában, amely tartalmazza a szállítási költséget is.

A NYERS HÚSOK FELDOLGOZÓI ÉRTÉKESÍTÉSI ÁRA A 7. HÉTEN

Termékek megnevezése	Mértékegység	2007 7. hét	2008 6. hét	2008 7. hét	2008.7.hét/ 2007.7.hét (%)	2008.7.hét/ 2008.6.hét (%)
Csontos sertéshús, lehúzott, félben (fej, láb és farok nélkül)	tonna	275,75	239,45	312,83	113,45	130,65
	Ft/kg	524,91	570,45	565,43	107,72	99,12
Szalonnás és bőrös sertéshús, félben (fejjel,lábbal,farokkal)	tonna	144,01	185,77	90,40	62,77	48,66
	Ft/kg	423,29	432,94	424,74	100,34	98,11
Sertés karaj, csonttal, szűzpecsenye nélkül	tonna	18,25	11,65	14,04	76,94	120,57
	Ft/kg	783,76	804,00	779,39	99,44	96,94
Sertés comb, csont nélkül	tonna	55,48	69,34	68,32	123,13	98,53
	Ft/kg	698,22	716,46	715,39	102,46	99,85
Sertés tarja, csonttal	tonna	14,78	19,85	15,70	106,24	79,11
	Ft/kg	607,25	658,20	652,84	107,51	99,19

KÜLPIACI INFORMÁCIÓK

4. táblázat

A vágósertés vágóhídi belépési ára* az Európai Unió országaiban ("E" minőségi kategória)

Ft/kg hasított hideg súly**

országok	2007		2008		2008. 6. hét/ 2007. 6. hét %	2008. 6. hét/ 2008. 5. hét %
	5. hét	6. hét	5. hét	6. hét		
Belgium	320	321	321	326	101,48	101,57
Bulgária	459	454	459	464	102,13	100,92
Csehország	321	314	353	348	110,60	98,61
Dánia	299	295	277	279	94,57	100,91
Németország	342	343	350	358	104,52	102,24
Észtország	361	351	375	380	108,47	101,41
Görögország	411	395	423	427	108,01	100,92
Spanyolország	329	336	335	342	101,76	101,97
Franciaország	298	294	315	318	108,18	100,92
Írország	342	337	337	342	101,39	101,26
Olaszország	379	365	412	407	111,34	98,81
Ciprus	466	460	375	378	82,25	100,92
Lettország	360	362	399	397	109,63	99,36
Litvánia	351	321	377	356	110,83	94,25
Luxemburg	345	346	356	359	103,92	100,77
Magyarország	329	327	354	348	106,48	98,41
Málta	396	391	385	388	99,12	100,92
Hollandia	300	303	312	315	103,81	100,92
Ausztria	334	339	352	356	105,16	101,18
Lengyelország	291	296	325	324	109,73	99,89
Portugália	352	355	370	373	105,06	100,92
Románia	408	400	371	384	96,16	103,50
Szlovénia	328	326	336	340	104,39	101,34
Szlovákia	334	321	367	363	113,09	98,90
Finnország	351	347	390	393	113,37	100,83
Svédország	362	357	353	359	100,59	101,45
Anglia	396	390	369	374	95,93	101,38
EU	330	330	339	343	103,85	101,05

Forrás: EU Bizottság, AKI

* Az ár tartalmazza a szállítási költséget is

** Átszámítva az MNB hivatalos középárfolyamán

A fiatal bika vágóhídi belépési ára* az Európai Unió országában
 ("R3" minőségi kategória)

Ft/kg hasított hideg súly**

országok	2007		2008		2008. 6. hét/ 2007. 6. hét %	2008. 6. hét/ 2008. 5. hét %
	5. hét	6. hét	5. hét	6. hét		
Belgium	664	657	654	662	100,77	101,23
Bulgária	—	—	—	—	—	—
Csehország	679	677	721	738	108,92	102,26
Dánia	806	796	796	800	100,44	100,47
Németország	796	794	836	859	108,30	102,85
Észtország	—	—	708	—	—	—
Görögország	1022	1004	1055	1064	105,91	100,82
Spanyolország	897	891	806	831	93,31	103,10
Franciaország	801	789	825	830	105,17	100,60
Írország	736	725	796	814	112,33	102,34
Olaszország	849	790	927	934	118,23	100,82
Ciprus	—	—	—	—	—	—
Lettország	486	454	529	580	127,62	109,51
Litvánia	513	496	629	625	125,93	99,36
Luxemburg	777	750	774	806	107,46	104,12
Magyarország	—	—	—	—	—	—
Málta	942	931	926	935	100,44	100,92
Hollandia	738	758	723	705	92,99	97,50
Ausztria	802	799	831	846	105,99	101,90
Lengyelország	616	622	657	661	106,28	100,66
Portugália	999	988	880	882	89,21	100,18
Románia	512	506	—	448	88,70	—
Szlovénia	791	766	784	787	102,71	100,35
Szlovákia	666	661	636	—	—	—
Finnország	838	824	904	878	106,52	97,13
Svédország	760	743	763	775	104,30	101,51
Anglia	765	754	764	785	104,11	102,74
EU	812	798	825	835	104,68	101,17

Forrás: EU Bizottság, AKI

* Az ár tartalmazza a szállítási költséget is

** Átszámítva az MNB hivatalos középárfolyamán

A vágóbárány ára az Európai Unió országaiban

Ft/kg vágott súly*

országok	2007		2008		2008. 6. hét/ 2007. 6. hét %	2008. 6. hét/ 2008. 5. hét %
	5. hét	6. hét	5. hét	6. hét		
Nehéz bárány (13 kg-nál nagyobb vágott súly)						
Belgium	1034	1051	1129	1114	106,02	98,75
Németország	1021	992	1049	1063	107,14	101,34
Spanyolország	1134	1192	1253	1290	108,22	103,00
Franciaország	1365	1347	1401	1404	104,21	100,17
Írország	827	845	846	913	108,00	107,89
Hollandia	907	909	1083	1077	118,42	99,48
Ausztria	1196	1187	1197	1206	101,54	100,70
Svédország	852	852	865	891	104,57	103,02
Anglia	915	912	868	933	102,39	107,47
Lengyelország	777	764	828	900	117,76	108,69
EU-25	1027	1027	1020	1065	103,68	104,40
Románia	—	—	444	456	—	102,61
EU-27	—	—	944	984	—	104,29
Könnyű bárány (13 kg-nál kisebb vágott súly)						
Görögország	1192	1185	1177	1163	98,10	98,77
Spanyolország	1335	1465	1568	1554	106,14	99,11
Olaszország	1468	1448	1424	1483	102,37	104,10
Ciprus	1632	1590	1283	1229	77,29	95,83
Magyarország	1238	1276	1302	1326	103,96	101,86
Portugália	1088	1045	1024	1033	98,86	100,92
Szlovénia	1076	1046	1060	1070	102,23	100,92
Szlovákia	1066	1054	—	—	—	—
EU	1307	1371	1425	1425	103,93	100,04

Forrás: EU Bizottság, AKI

* Átszámítva az MNB hivatalos középárfolyamán

Az **Élőállat és Hús** kiadvány kéthetente jelenik meg.
A Piac-árinformációs Szolgálat adatszolgáltatói valamint a rendszerhez még csatlakozni kívánó szervezetek számára a hozzájutás térítésmentes.

Az Élőállat és Hús kiadványon kívül kínáljuk még a

Gabona és Ipari Növények
Tej és Tejtermékek
Baromfi
Zöldség-gyümölcs és bor
kiadványokat is

A Tej és Tejtermékek kiadvány havonta jelenik meg, a többi kéthetente.

A kiadványokkal kapcsolatban részletesebb felvilágosítást ad:

Kamarásné Hegedűs Nóra, tel. 1-476-3064

Kiadványaink a hazai piaci információkon kívül tájékoztatnak a szomszédos országok és az EU piaci árairól is. A hazai és külpiazi ártendenciák összehasonlítása, valamint a világpiaci folyamatok figyelése alapján a kiadványok megkönnyíthetik a hazai termékek piaci helyzetének megítélését és esetleg e termékek külpiacon való elhelyezését is.

KIADJA

Agrárgazdasági Kutató Intézet
Piac-árinformációs Szolgálat
H-1093 Budapest, Zsil u. 3-5.
Telefon: (0036) 1-476-6092
Fax: (0036) 1-217-8111
Internet: www.aki.gov.hu
<https://pair.aki.gov.hu>
E-mail: akii@akii.hu

