

VIII. évfolyam/23. szám

2008.12.02.

2008/47. hét

BAROMFI**Tartalom**

Piaci jelentés	1
A vágócsirke termelői, és a csirkehúsok feldolgozói értékesítési árai	7
A vágópulyka és a kacsafélék termelői, és a pulyka- és a kacshúsok feldolgozói értékesítési árai	8
Tojás csomagolóhelyi árai	9
Külpiaci információk	10
(Keresztessyné Mohr Katalin)	

Összeállította:Thury Eszter
thury.eszter@aki.gov.hu**Osztályvezető:**

Tunyoginé Nechay Veronika

Kiadó:**Agrárgazdasági Kutató Intézet**
Piac-árinformációs Szolgálat
H-1093 Budapest, Zsil u. 3-5.
H-1463 Budapest, Postafiók 944.
Telefon: (0036) 1 476 3307
(0036) 1 476 6092
Fax: (0036) 1 217 8111
Internet: www.aki.gov.hu**PIACI JELENTÉS**

Felmerült az elmúlt időszakban, hogy a tojás fogyasztói ára karácsonyra akár 40 Ft/db-ra is nőhet, ezért jelen kiadványunkban a csomagolóhelyi és fogyasztói árak alakulását vizsgáljuk.

A PÁIR az étkezési tojás csomagolóhelyi-, illetve fogyasztói árait egyaránt megfigyeli. Étkezési tojásra vonatkozó fogyasztói árak tendenciáját budapesti és vidéki fogyasztói piacokon, valamint 8 budapesti üzletláncban egyaránt megfigyeljük. Annak érdekében, hogy az étkezési tojás árak éven belüli szezonálisitását is felmérjük, az említett árakat 5 évre visszamenőleg vizsgáltuk meg (1. ábra).

Az étkezési tojás csomagolóhelyi átlagára 2008-ban az év eleji 18,5 Ft-ról tavasz végére 16 Ft-ig süllyedt (2. ábra), majd a nyár folyamán végig 16 Ft körüli árszinten mozgott, s csak október elején kezdett lassan növekedni. Ezáltal jelentősen eltért a szezonálisitástól, melynek alapján az árak a tavaszvégi mélypont után már a nyár közepén a szokásos növekedésnek kellett volna indulnia.

A nagybani piacok és a vidéki fogyasztói piacok esetében viszont a szezonálisitásnak megfelelő volt az áralakulás az év folyamán (2. ábra). Ugyanakkor mindkét piac esetében megfigyelhető némi időbeli csúszás. A nagybani piacokon a tojás ára június végén, a vidéki fogyasztói piacokon pedig július végén érte el a mélypontot. A budapesti fogyasztói piacokon és a nagykereskedelmi láncokban idén nem volt szezonálisitás az árak alakulásában (2. ábra). Ennek feltételezhetően a jóval nagyobb fogyasztói bázis az oka, ami a nagykereskedelmét követően kiegyenlítettébb kínálatot követel meg.

A fogyasztói árakat vizsgálva, a nagybani piacok átlagára az év elején sem érte el a 25 Ft-ot, s jelenleg is 23-24 Ft körül mozog, így itt karácsony környékén sem várható 25-26 Ft-nál magasabb ár. Vidéki fogyasztói piacok átlagára 28 Ft-nál tetőzött, jelenleg 27 Ft körül alakul, de feltehetően karácsony táján is legfeljebb 30 Ft lesz. A budapesti fogyasztói piacokon a tojás ára átlagosan 28 Ft körüli árszinten mozgott az év folyamán, s bár a következő hetekben valószínűleg eléri a 30-31 Ft-ot, ennél erőteljesebb árnövekedés az elmúlt évek tapasztalatai alapján nem várható.

A nagy kereskedelmi láncokban az átlagos fogyasztói ár a nyár folyamán érte el a maximumát (35 Ft), s azóta fokozatosan csökken (2. ábra). Ennek valószínűsíthető oka, hogy idén az első nyolc hónapban közel 36%-kal kevesebb import étkezési tojás érkezett az előző évhez képest Magyarországra a KSH adatai szerint (1. táblázat). A nyári melegben ugyan csökken a tojástermelés (hőstressz miatt), azonban a fogyasztói kereslet nem. Általában a különbözet fedezésére alkalmazzák a kereskedelmi láncok a tojásimportot, mellyel azonban a hazai csomagolóhelyi árakat is lejjebb tudják szorítani. Az import csökkenése miatt azonban ezen a nyáron a szokottnál kisebb hazai kínálat következtében az importár árleszorító hatása kisebb mértékben érvényesült. A karácsonyi nagybevásárlások idején előfordulhat ugyan, hogy egyes áruházláncokban 40 Ft-ért is fognak kínálni tojás, azonban az átlagár várhatóan nem lesz magasabb 35-36 Ft-nál. A nagy kereskedelmi láncok esetében külön érdekesség, hogy tojásáraik alsó határa az elmúlt hetekben csökkent, miközben a sajtóban már az árak emelkedését emlegetik.

Az import tojás árleszorító hatása nem csak a visszafogottabb import-mennyiség miatt volt kisebb 2008-ban. Az el-

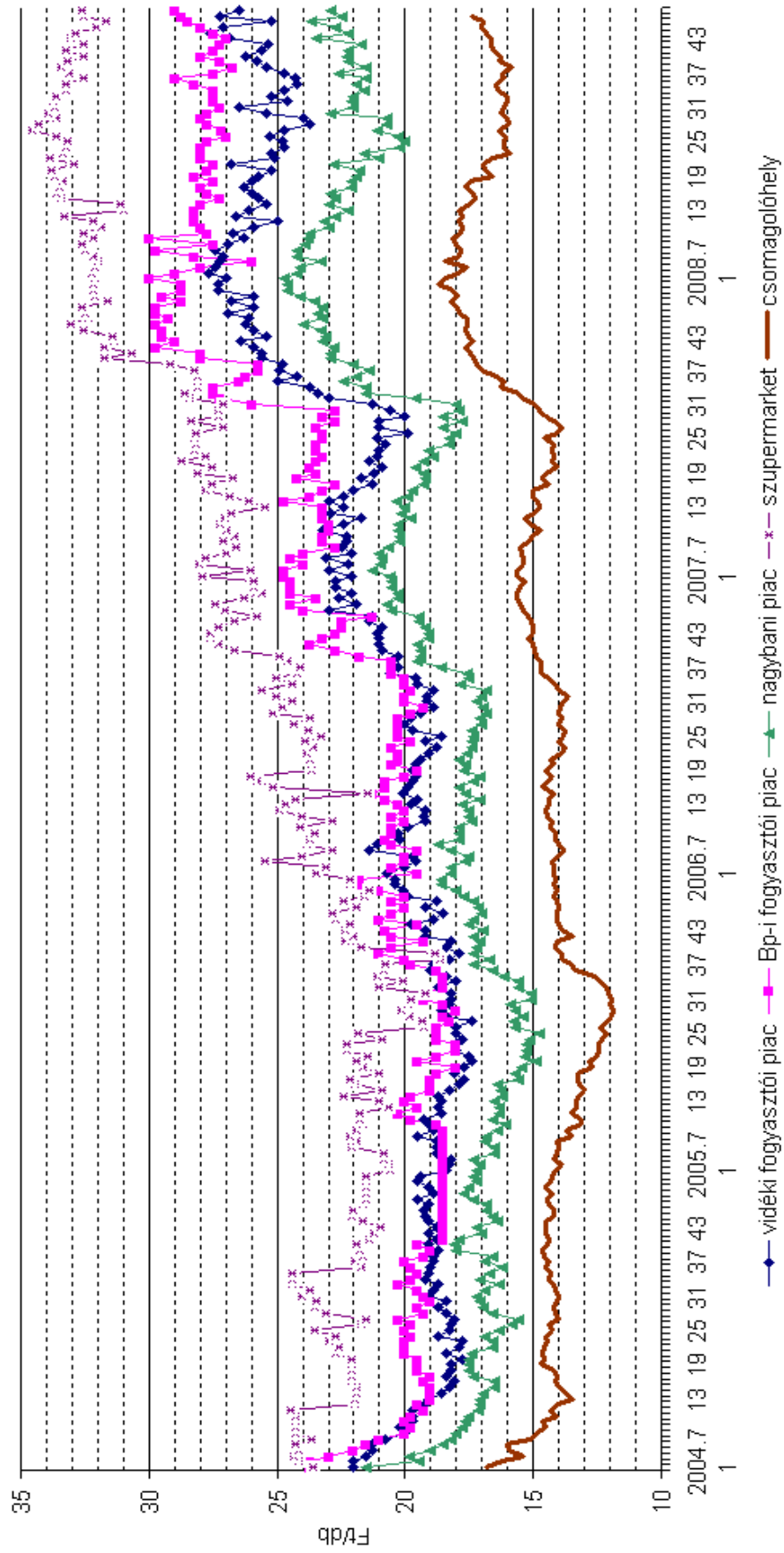
múlt években fokozatosan csökkent a legjelentősebb beszállítóktól érkező tojások importára és a hazai tojásár közötti különbség (3. ábra), ami szintén csökkentette az import árletörő hatását.

Az elmúlt 5 évben fokozatosan nőtt a különbség az étkezési tojás csomagolóhelyi és fogyasztói árai között (1. ábra). Míg 2004-ben a legmagasabb fogyasztói ár, a szupermarketek átlagára legfeljebb 10 Ft-tal volt magasabb a csomagolóhelyi árnál, addig az eltérés 2008-ban már meghaladta a 15 Ft-ot is. Az árak emelkedésében is hasonló különbségek figyelhetők meg. Az elmúlt 5 év legalacsonyabb és legmagasabb ára között az eltérés a szupermarketek esetében 16 Ft, a budapesti fogyasztói piacokon 12 Ft, a vidéki fogyasztói piacokon 11 Ft, a nagybani piacokon 10 Ft, míg a csomagolóhelyeken csak 7 Ft.

Az étkezési tojás uniós átlagára a szezonálisnak megfelelően alakul (4. ábra), bár növekedésének üteme elmarad az ilyenkor megszokottól.

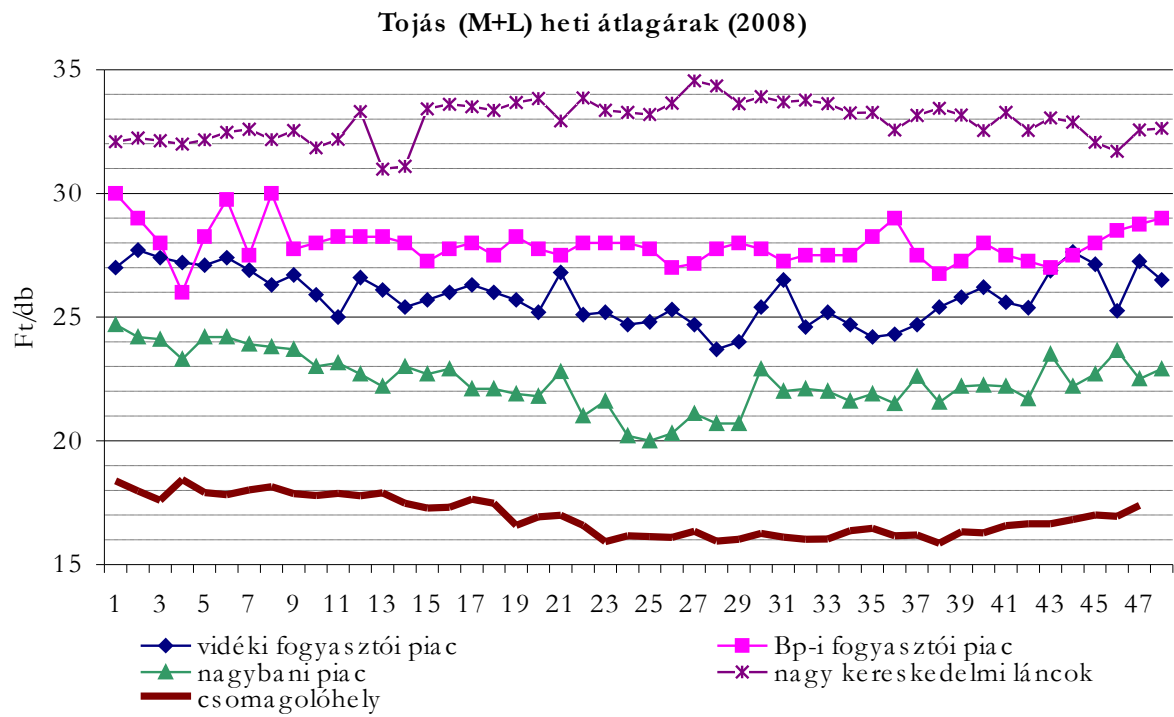
A legmagasabb étkezésitojás-ár Svédországban figyelhető meg, a legalacsonyabb pedig Máltán és Hollandiában (5. ábra). Közülük Hollandia termelése jelentősebb (uniós szinten közepes termelőnek számít), s egyben ez az ország az EU egyik legnagyobb étkezésitojás-exportőre is.

Tojás (M+L) heti átlagárak alakulása (2004-2008)



1. ábra

Forrás: AKI PÁIR



1. táblázat

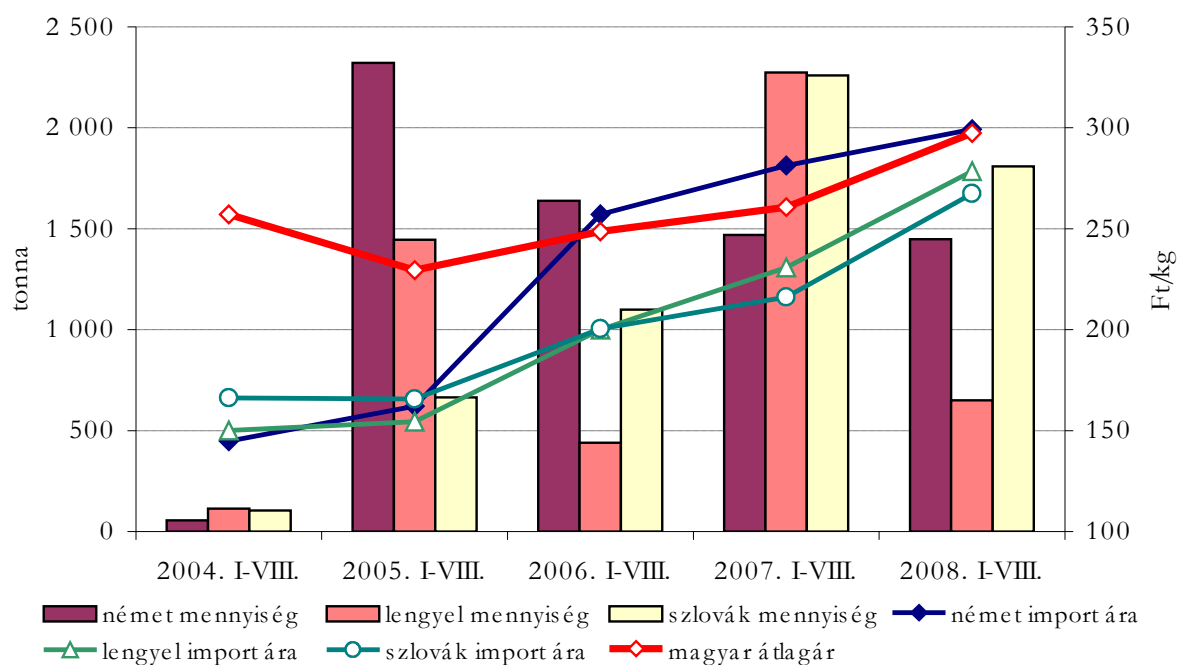
Étkezési tojás import I-VIII. havi alakulása (főbb import-partnerek)

	tonna				
	2004.I-VIII.	2005.I-VIII.	2006.I-VIII.	2007.I-VIII.	2008.I-VIII.
Ausztria	740	757	444	33	68
Németország	55	2 322	1 639	1 469	1 450
Dánia			146	218	238
Spanyolország	59	1 495	1 173	312	390
Finnország		41	147	16	135
Litvánia	80	529	1 181	847	485
Lettország	20	799	268	668	20
Hollandia		499	248	173	19
Lengyelország	114	1 445	439	2 275	651
Szlovákia	104	664	1 099	2 259	1 809
Egyéb	111	65	137	86	114
Mindösszesen	1 284	8 617	6 922	8 355	5 379

Forrás: KSH

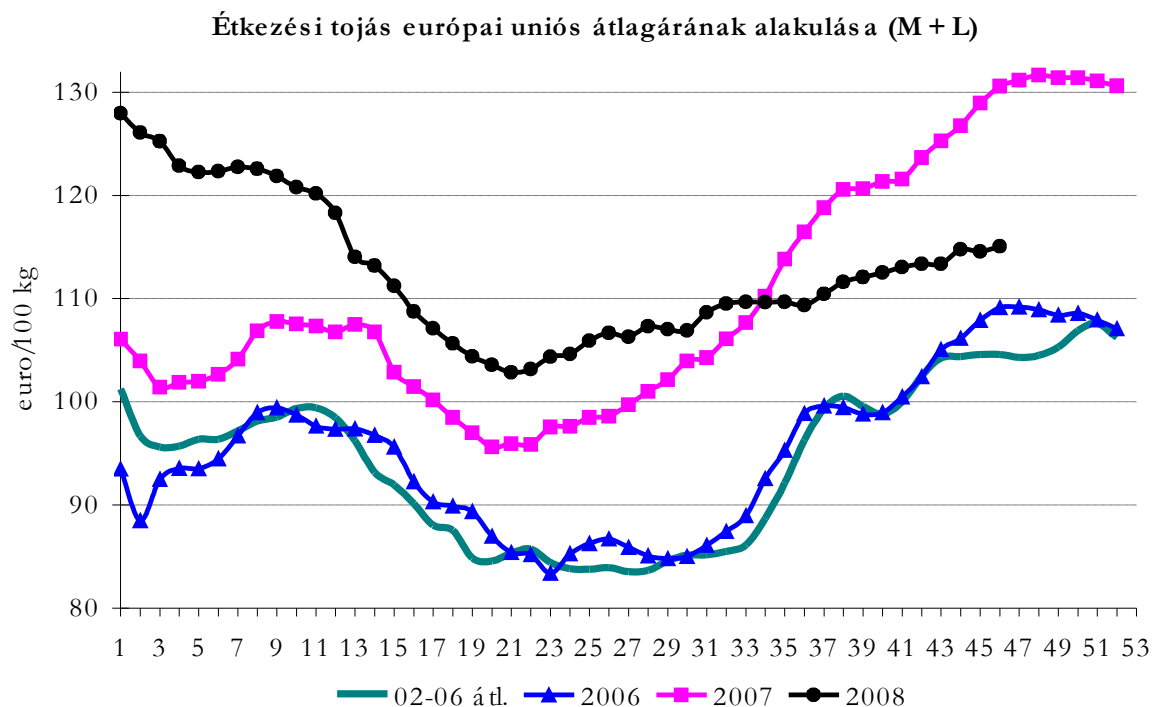
3. ábra

Import tojás I-VIII. havi mennyisége és ára (2004-2008)



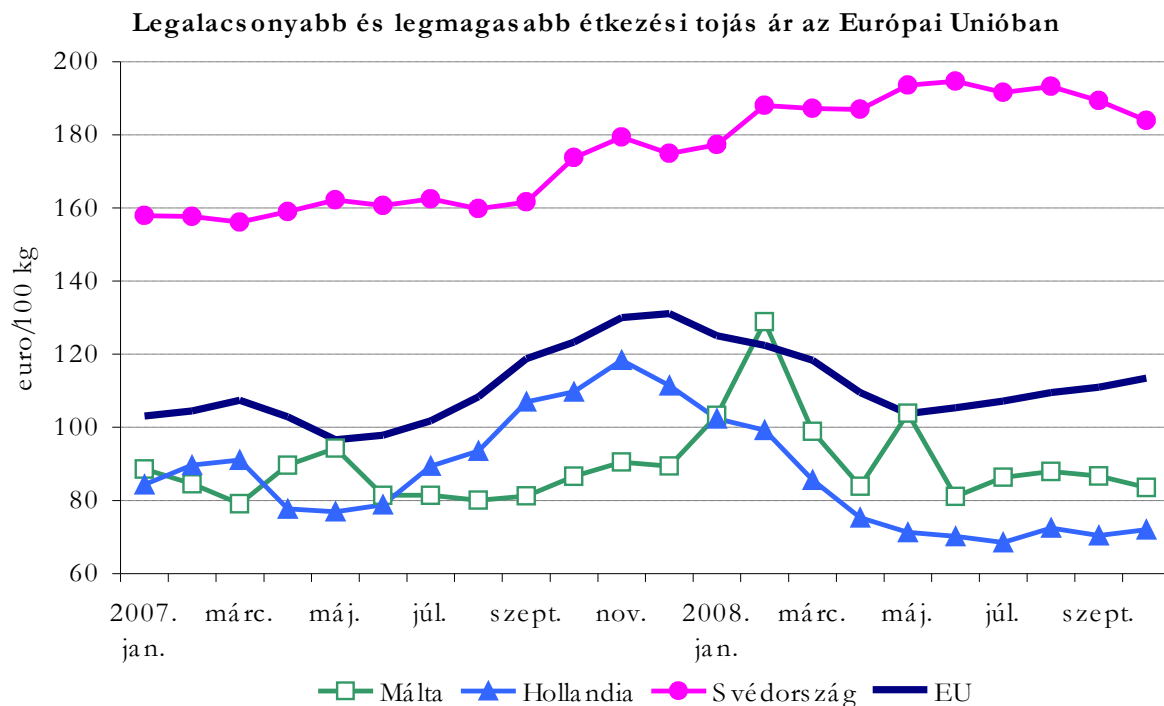
Forrás: KSH, AKI PÁIR

4. ábra



Forrás: EU Bizottság

5. ábra



Forrás: EU Bizottság

2. táblázat

**A VÁGÓCSIRKE TERMELŐI*, ÉS A KÜLÖNFÉLE CSIRKEHÚSOK
FELDOLGOZÓI ÉRTÉKESÍTÉSI ÁRA ÉS MENNYISÉGE A 47. HÉTEN**

Országos	Mértékegység	2007. 47. hét	2008. 46. hét	2008. 47. hét	2008. 47. hét/ 2007. 47. hét (%)	2008. 47. hét/ 2008. 46. hét (%)
Vágócsirke	tonna	2 534,58	2 884,40	2 717,88	107,23	94,23
	Ft/kg	227,04	214,76	213,53	94,05	99,43
Fagyasztott csirke egészben, 70 %-os	tonna	0,20	0,10	0,04	18,00	36,00
	Ft/kg	517,20	482,90	471,00	91,07	97,54
Friss csirke egészben, 70 %-os	tonna	31,88	29,54	29,94	93,91	101,36
	Ft/kg	468,74	489,72	486,93	103,88	99,43
Fagyasztott csirke egészben, 65 %-os	tonna	5,27	10,52	5,25	99,60	49,87
	Ft/kg	466,05	429,58	432,20	92,74	100,61
Friss csirke egészben, 65 %-os	tonna	57,91	105,28	103,80	179,25	98,59
	Ft/kg	491,11	491,02	489,07	99,58	99,60
Friss csirkecomb, csontos	tonna	238,38	316,02	352,52	147,88	111,55
	Ft/kg	494,37	486,12	476,98	96,48	98,12
Friss csirkemáj-szívvel	tonna	25,89	38,18	35,85	138,48	93,89
	Ft/kg	485,09	431,31	422,51	87,10	97,96
Friss csirkemell	tonna	104,66	233,23	184,57	176,36	79,14
	Ft/kg	953,28	938,88	909,15	95,37	96,83

* Élősúlyos termelői ár.

3. táblázat

**A VÁGÓPULYKA TERMELŐI*, ÉS A PULYKAHÚS OK FELDOLGOZÓI
ÉRTÉKES ÍTÉS I ÁRA ÉS MENNYIS ÉGE A 47. HÉTEN**

Országos	Mérték- egység	2007. 47. hét	2008. 46. hét	2008. 47. hét	2008. 47. hét/ 2007. 47. hét (%)	2008. 47. hét/ 2008. 46. hét (%)
Vágópulyka	tonna	2 770,11	2 374,50	2 224,06	80,29	93,66
	Ft/kg	293,95	315,12	321,59	109,40	102,05
Friss pulykacomb alsó, csontos	tonna	62,67	50,00	46,80	74,68	93,60
	Ft/kg	281,03	312,23	303,99	108,17	97,36
Friss pulykacomb felső, csontos	tonna	32,18	38,26	43,90	136,43	114,73
	Ft/kg	623,49	608,66	618,32	99,17	101,59
Friss pulykamell filé	tonna	173,54	160,29	166,91	96,18	104,13
	Ft/kg	1232,23	1033,56	1023,20	83,04	99,00

* Élősúlyos termelői ár.

4. táblázat

**A KACSAFÉLÉK TERMELŐI*, ÉS A FRISS PECS ENY EKACSA
FELDOLGOZÓI ÉRTÉKES ÍTÉS I ÁRA ÉS MENNYIS ÉGE A 47. HÉTEN**

Országos	Mérték- egység	2007. 47. hét	2008. 46. hét	2008. 47. hét	2008. 47. hét/ 2007. 47. hét (%)	2008. 47. hét/ 2008. 46. hét (%)
Hízott kacsa	tonna	44,00	-	-	-	-
	Ft/kg	444,14	-	-	-	-
Pecsenye kacsa	tonna	670,00	652,10	730,20	108,99	111,98
	Ft/kg	252,27	251,44	249,41	98,87	99,19
Friss pecsenyekacsa egész	tonna	121,12	42,82	27,08	22,36	63,24
	Ft/kg	505,86	572,69	568,33	112,35	99,24

* Élősúlyos termelői ár.

TOJÁS CSOMAGOLÓHELYI ÁRA A 47. HÉTEN

		Mérték- egység	2007. 47. hét	2008. 46. hét	2008. 47. hét	2008. 47. hét/ 2007. 47. hét (%)	2008. 47. hét/ 2008. 46. hét (%)
10 db-os	M	db	3 244 920	3 996 090	4 136 620	127,48	103,52
		Ft/db	18,63	17,37	17,59	94,44	101,26
	L	db	1 214 500	1 358 320	1 346 200	110,84	99,11
		Ft/db	19,48	18,40	18,50	95,00	100,56
tálcás (30 db-os)	M	db	2 771 373	2 844 730	2 386 690	86,12	83,90
		Ft/db	16,12	15,57	16,57	102,78	106,37
	L	db	2 520 601	2 642 535	2 645 482	104,95	100,11
		Ft/db	18,09	17,06	17,24	95,27	101,03
összesen		db	9 751 394	10 841 675	10 514 992	107,83	96,99

Megjegyzés: barna héjú, ketreces tartásból származó tojások; csomagolási költség és ÁFA nélkül.

**Csirke egészben 65 %-os (grillfertig) feldolgozói értékesítési ára
az Európai Unió tagországaiban**

m.e: Ft/100 kg

	2008				Változás a 47. héten az előző héthez képest (%)
	44. hét	45. hét	46. hét	47. hét	
Belgium	42 087	40 307	40 167	39 340	-2,0
Bulgária	43 002	42 684	43 389	44 435	+2,5
Csehország	49 729	50 042	49 270	48 600	-1,3
Dánia	51 154	49 635	50 468	50 444	=
Németország	60 517	59 550	61 059	61 030	=
Észtország	46 346	48 712	49 448	50 630	+2,4
Görögország	56 726	56 689	57 959	57 123	-1,4
Spanyolország	42 294	41 921	42 817	43 247	+1,1
Franciaország	57 511	57 209	59 307	59 279	=
Írország	46 793	46 548	48 254	48 232	=
Olaszország	46 401	45 507	47 850	50 522	+5,6
Ciprus	64 584	64 246	66 591	66 560	=
Lettország	52 217	52 348	55 348	55 549	+0,4
Litvánia	43 724	43 847	44 983	44 845	-0,3
Magyarország	48 998	49 065	49 102	48 907	-0,4
Málta	49 603	49 343	51 152	51 128	=
Hollandia	47 054	46 808	48 524	48 501	=
Ausztria	49 995	49 403	51 190	51 365	+0,4
Lengyelország	32 746	32 876	32 959	31 759	-3,6
Portugália	44 440	42 907	42 593	42 573	=
Románia	45 699	45 272	46 434	46 204	-0,4
Szlovénia	49 182	47 814	50 104	50 514	+0,9
Szlovákia	47 136	48 309	49 654	49 681	+0,1
Finnország	62 459	62 077	64 011	63 951	=
Svédország	51 382	51 625	52 625	52 661	+0,1
UK	36 860	36 667	38 011	37 993	=
EU-27	46 210	45 787	46 964	47 063	+0,3

Forrás: EU Bizottság, AKI PÁIR.

* Átszámítva az MNB hivatalos középfolyamán:

44. héten 1 euró = 261,41 Ft

45. héten 1 euró = 260,04 Ft

46. héten 1 euró = 269,58 Ft

47. héten 1 euró = 269,45 Ft

**Tojás (M + L) csomagolóhelyi értékesítési ára
az Európai Unió tagországaiban**

m.e: Ft/100 kg

	2008				Változás a 47. héten az előző héthez képest (%)
	44. hét	45. hét	46. hét	47. hét	
Belgium	24 340	24 956	26 214	26 414	+0,8
Bulgária	28 602	28 802	29 588	29 058	-1,7
Csehország	29 225	28 308	29 330	27 721	-5,4
Dánia	43 014	42 824	44 386	44 364	=
Németország	25 347	25 284	26 443	26 953	+2,0
Észtország	29 413	27 148	27 963	28 266	+1,1
Görögország	35 029	34 846	35 584	35 298	-0,8
Spanyolország	26 884	26 891	28 104	28 168	+0,3
Franciaország	26 758	27 403	28 920	28 907	=
Írország	39 332	39 126	40 561	40 541	=
Olaszország	42 686	41 947	41 987	41 541	-1,0
Ciprus	46 411	46 168	47 861	47 838	=
Lettország	34 262	35 910	35 283	35 796	+1,5
Litvánia	31 612	31 762	33 036	32 432	-1,8
Magyarország	29 252	29 648	29 391	30 085	+2,4
Málta	25 263	24 766	25 675	24 886	-3,0
Hollandia	18 822	18 723	19 410	19 400	=
Ausztria	25 399	26 189	28 033	28 370	+1,3
Lengyelország	30 720	29 301	31 008	30 437	-1,8
Portugália	26 452	25 625	27 279	27 266	=
Románia	32 835	31 515	35 004	35 378	+1,1
Szlovénia	34 768	33 889	35 398	35 670	+0,8
Szlovákia	30 457	29 459	31 045	31 463	+1,4
Finnország	30 789	30 929	31 875	32 183	+1,0
Svédország	48 331	47 970	49 323	48 588	-1,4
UK	31 581	31 415	32 568	32 552	=
EU-25	29 978	29 764	30 999	30 949	-0,1

Forrás: EU Bizottság, AKI PÁIR.

* Átszámítva az MNB hivatalos középfolyamán:

44. héten 1 euró = 261,41 Ft

45. héten 1 euró = 260,04 Ft

46. héten 1 euró = 269,58 Ft

47. héten 1 euró = 269,45 Ft

A **Baromfi** kiadvány kéthetente jelenik meg.
A Piac-árinformációs Szolgálat adatszolgáltatói, valamint a rendszerhez még csatlakozni kívánó szervezetek számára a hozzájutás térítésmentes.

A **Baromfi** kiadványon kívül kínáljuk még a

Élőállat és Hús
Gabona és Ipari Növények
Tej és Tejtermékek
Zöldség-gyümölcs és bor

kiadványokat is.

A Tej és Tejtermékek kiadvány havonta jelenik meg, a többi kéthetente.

A kiadványokkal kapcsolatban részletesebb felvilágosítást ad:

Mihók Zsolt, Tel: 1-476-3064

Kiadványaink a hazai piaci információkon kívül tájékoztatnak a szomszédos országok és az EU piaci árairól is. A hazai és külpiaconkénti árrendelések összehasonlítása, valamint a világpiaconkénti folyamatok figyelése alapján a kiadványok megkönnyítik a hazai termékek piaci helyzetének megítélését és esetleg e termékek külpiaconkénti való elhelyezését is.

KIADJA

Agrárgazdasági Kutató Intézet
Piac-árinformációs Szolgálat
H-1093 Budapest, Zsil u. 3-5.
Telefon: (0036 1) 476-3307
Fax: (0036 1) 217-8111
Internet: www.aki.gov.hu
E-mail: aki@aki.gov.hu

