

VIII. évfolyam/21. szám

2008.11.04.

2008/43. hét

BAROMFI**Tartalom**

Piaci jelentés1
A vágócsirke termelői, és a csirkehúsok feldolgozóinak értékesítési árai6
A vágópulyka és a kacsafélék termelői, és a pulyka- és a kacshúsok feldolgozóinak értékesítési árai7
Tojás csomagolóhelyi árai8
Külpiaci információk9
(Keresztessné Mohr Katalin)

Összeállította:

Thury Eszter
thury.eszter@aki.gov.hu

Osztályvezető:

Tunyoginé Nechay Veronika

Kiadó:

Agrárgazdasági Kutató Intézet
Piac-árinformációs Szolgálat
H-1093 Budapest, Zsil u. 3-5.
H-1463 Budapest, Postafiók 944.
Telefon: (0036) 1 476 3307
(0036) 1 476 6092
Fax: (0036) 1 217 8111
Internet: www.aki.gov.hu

PIACI JELENTÉS

- Csökkent a hazai tojóállomány az év eleje óta.
- Az étkezési tojás I-IX. havi értékesített mennyisége csökkent, az átlagára azonban ebben az időszakban még magasabb az előző év azonos időszakához képest.
- Az I-VII. havi adatok alapján a magyar héjastojás-export nőtt, az import pedig csökkent.
- A hazai csomagolóhelyi árak év eleje óta csökkennek, nyár eleje óta stagnálnak Ft-ban, euróban azonban egész évben csökkennek.
- Az EU-ban a tojás csomagolóhelyi ára a nyár eleje óta lassú ütemben emelkedik.

1. táblázat: Tojóállomány alakulása Magyarországon

1000 db

	ápr. 1.	aug. 1.	dec. 1.
2004	15 513	14 818	15 445
2005	14 002	13 231	15 483
2006	14 883	13 242	14 815
2007	12 952	12 510	12 639
2008	14 127	13 008	

Forrás: KSH

2008-ban az étkezéstojás-mérleg kínalmi és keresleti oldalán egyaránt jelentős változások figyelhetők meg. A KSH augusztus 1-jei adatai alapján a hazai tojóállomány az év eleje óta 8%-kal csökkent, azonban még így is 4%-kal magasabb az egy évvel korábbinál (1. táblázat). Ennek ellenére az étkezési tojás 2008. I-IX. havi belföldi értékesítése 6%-kal elmaradt az előző év azonos időszakától, az AKI PÁIR adatszolgáltatói körébe tartozó csomagolóhelyek adatai alapján (1. ábra). Ugyanakkor a 2008. I-VII. havi héjastojás-export rendkívül megnőtt az előző évhez képest (2. táblázat), s ennek csak alig több

mint fele volt a keltető- és tenyésztójas. A héjas tojás importja, s ezen belül az étkezési tojás behozatala is csökkent a vizsgált időszakban (3. táblázat). Valószínű, hogy az export növekedése és az import csökkenése ellenére is van elegendő étkezési tojás a belpiaci igények kielégítésére, hiszen az étkezési tojás csomagolóhelyi értékesítési átlagára ugyan még mindig magasabb 12%-kal az egy évvel korábbinál (1. ábra), de lényegében már márciustól csökken, nyár eleje óta stagnál Ft-ban, euróban viszont gyakorlatilag egész évben csökken (5. ábra). Augusztusban ugyan még meghaladta az egy évvel korábbi szintet, szeptemberben azonban már elmaradt tőle (2-4. ábrák). Az árak 2008. évi csökkenő tendenciája, amely nyár eleje óta ellentétes az Unióban megfigyelhető ár-növekedéssel arra utal, hogy a belföldi keresletnek jelenleg megfelel az étkezési tojásból rendelkezésre álló hazai kínálat. (Elképzelhető az is, hogy az étkezési tojás magas ára csökkentette a belföldi keresletet, és ennek következtében csökkent 2008 első kilenc hónapjában a belföldi értékesítés.) Az árcsökkenés összefügg azzal is, hogy bár továbbra is magasak a takarmányárak, de a tavalyi évvel ellentétben, idén nyár végén nem következett be nagymértékű takarmányár-emelkedés. Emellett a csomagolóhelyeknek egyre nehezebb érvényesíteniük az értékesítési árakban a növekvő termelési költségeket.

2. táblázat: Magyarország héjas tojás exportjának alakulása (I-VII. hó, kumulált)

		tonna				
		2004. I-VII.	2005. I-VII.	2006. I-VII.	2007. I-VII.	2008. I-VII.
héjas tojás összesen		5 044	3 578	2 957	1 782	4 611
ebből:						
	tenyésztójas	3 312	2 660	2 838	1 495	2 554
	étkezési tojás	1 361	910	110	287	2 057
	egyéb tojás	370	8	9		

Színes cellák: a rendelkezésre álló adatok alapján saját becslés

Forrás: KSH

Az étkezési tojás csomagolóhelyi átlagára az Európai Unió legnagyobb tojástermelő tagállamaiban a nyár eleje óta, az éves szokásos szezonális tendenciának megfelelően fokozatosan nőtt (5. ábra), az emelkedésének üteme azonban elmaradt az elvárhatótól (6. ábra). A tendencia várhatóan év végéig nem változik jelentősen. A hazai árak 2008-ban euróban kifejezve magasabbak az uniós ár átlagánál, amely összefügghet az előző évekhez viszonyított alacsonyabb importtal, és a növekvő exporttal. Ezért a hazai árak év eleji szezonális csökkenésének mértéke az egységes piac árainak eséséhez képest jóval szerényebb volt. Ugyanakkor a hazai árak esése folytatódott, és október elejére a hazai ár a már több hónapja emelkedő uniós ár szintje alá esett.

3. táblázat: Magyarország héjas tojás importjának alakulása (I-VII. hó, kumulált)

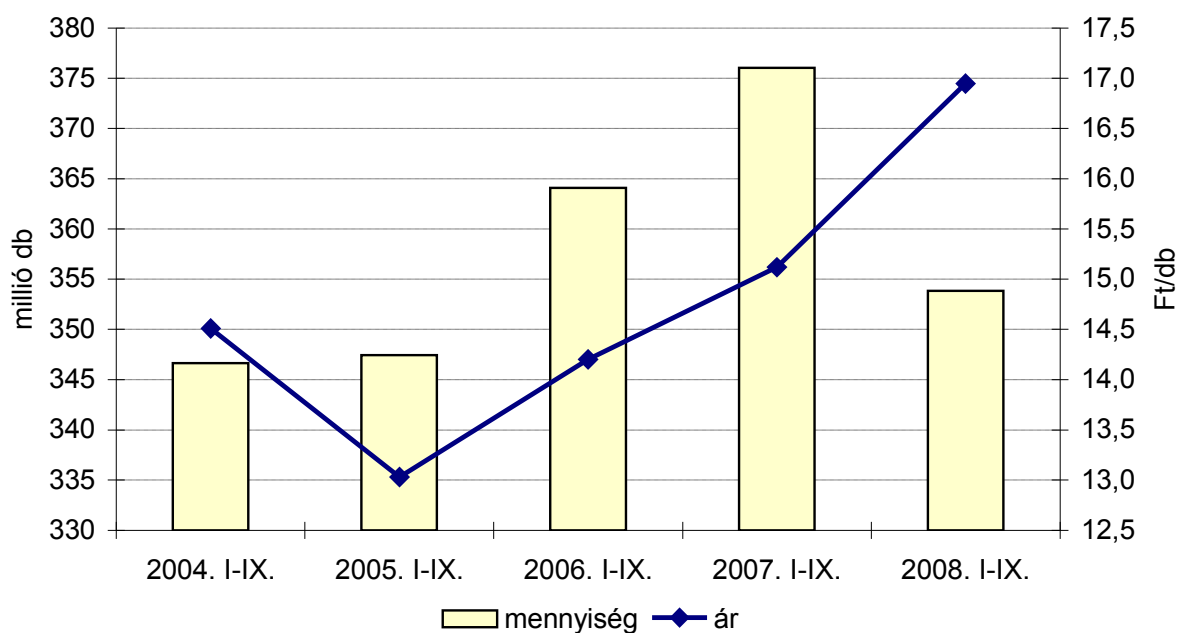
		tonna				
		2004. I-VII.	2005. I-VII.	2006. I-VII.	2007. I-VII.	2008. I-VII.
héjas tojás összesen		1 897	9 210	7 182	7 610	6 067
ebből:						
	tenyésztójas	1 281	766	388	682	1 078
	étkezési tojás	616	7 612	5 968	6 497	4 496
	egyéb tojás		433	596	431	494

Színes cellák: a rendelkezésre álló adatok alapján saját becslés

Forrás: KSH

1. ábra

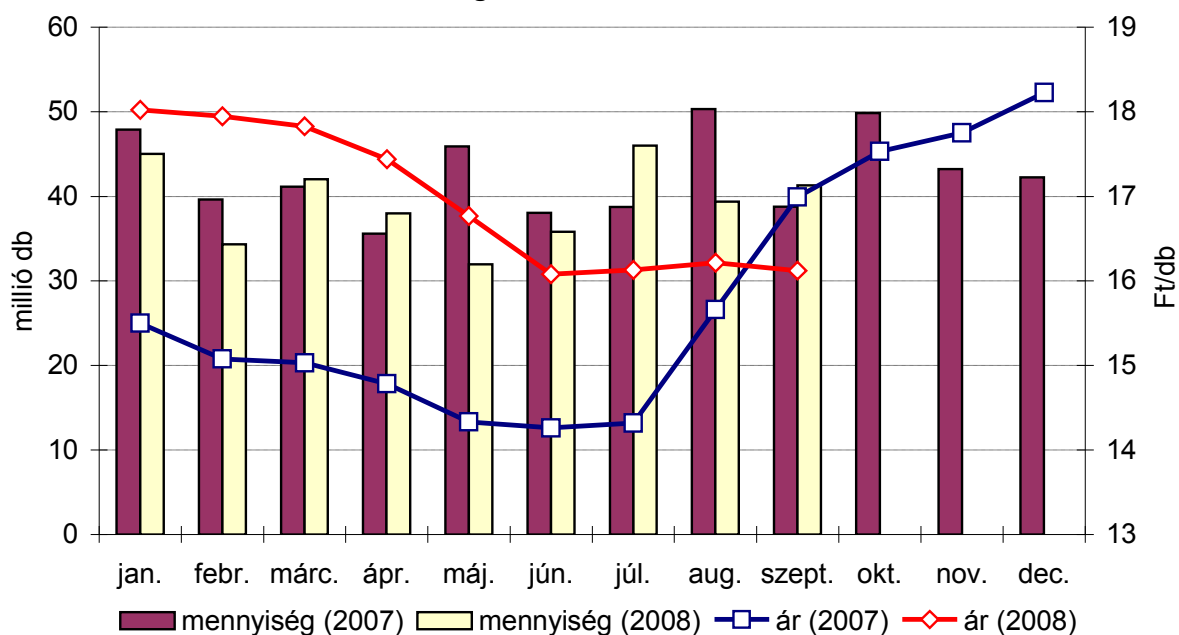
Étkezési tojás értékesített mennyiségének és csomagolóhelyi átlagárának I-VIII. havi alakulása



Forrás: AKI PÁIR

2. ábra

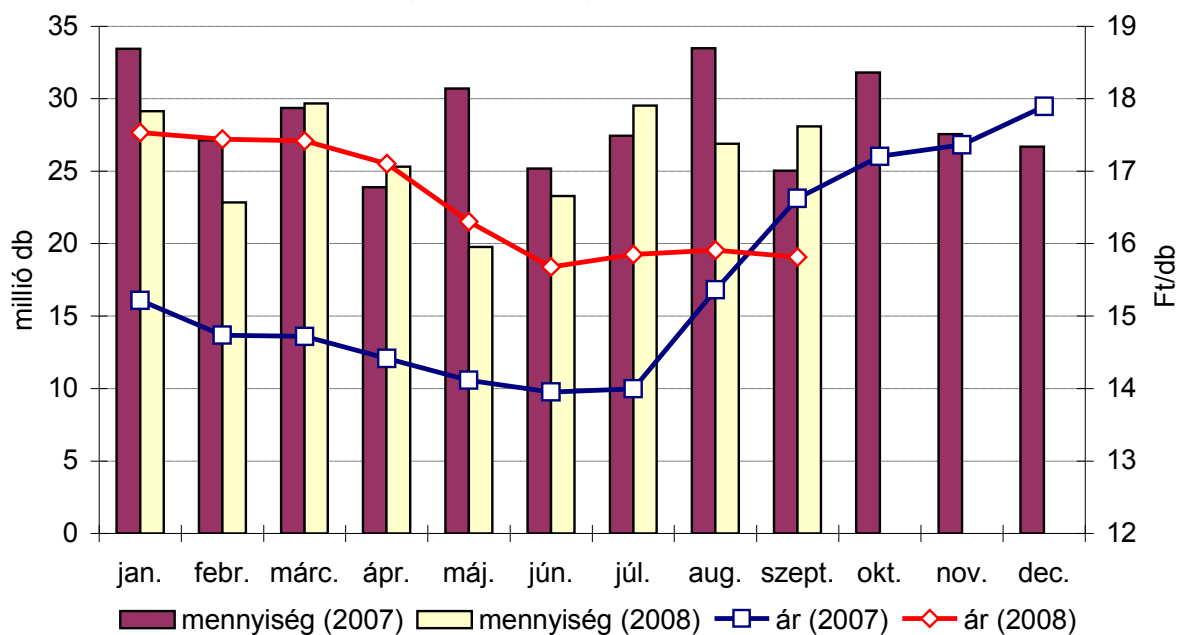
Étkezési tojás értékesített mennyiségének és csomagolóhelyi átlagárának havi alakulása



Forrás: AKI PÁIR

3. ábra

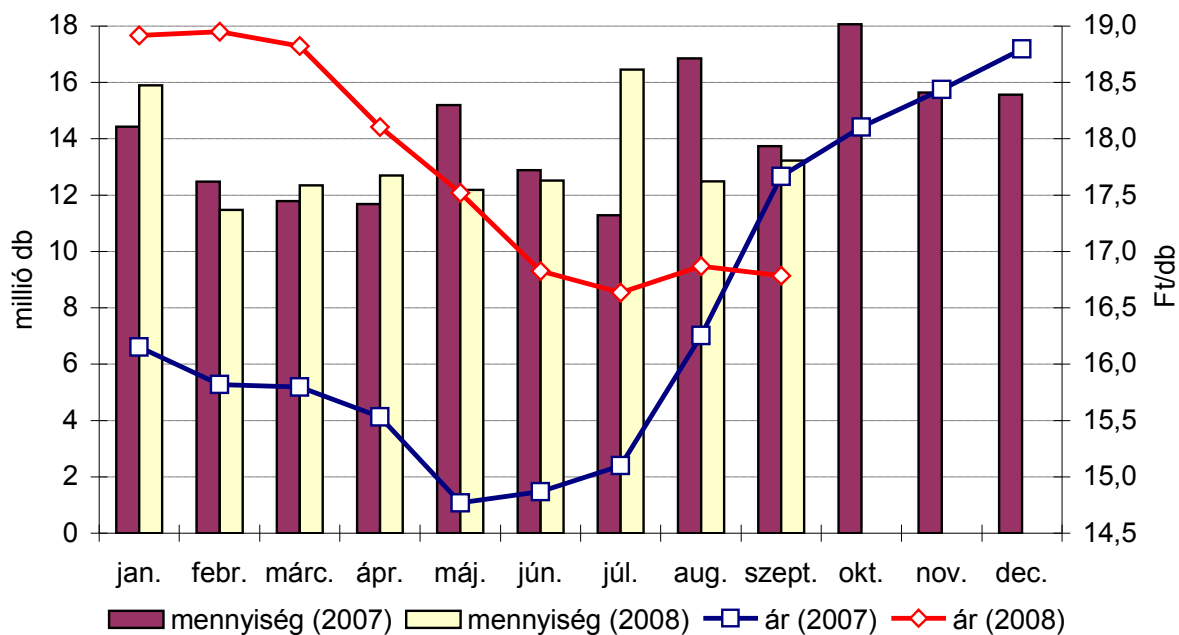
Az M méretosztályú étkezési tojás értékesített mennyiségének és csomagolóhelyi átlagárának havi alakulása



Forrás: AKI PÁIR

4. ábra

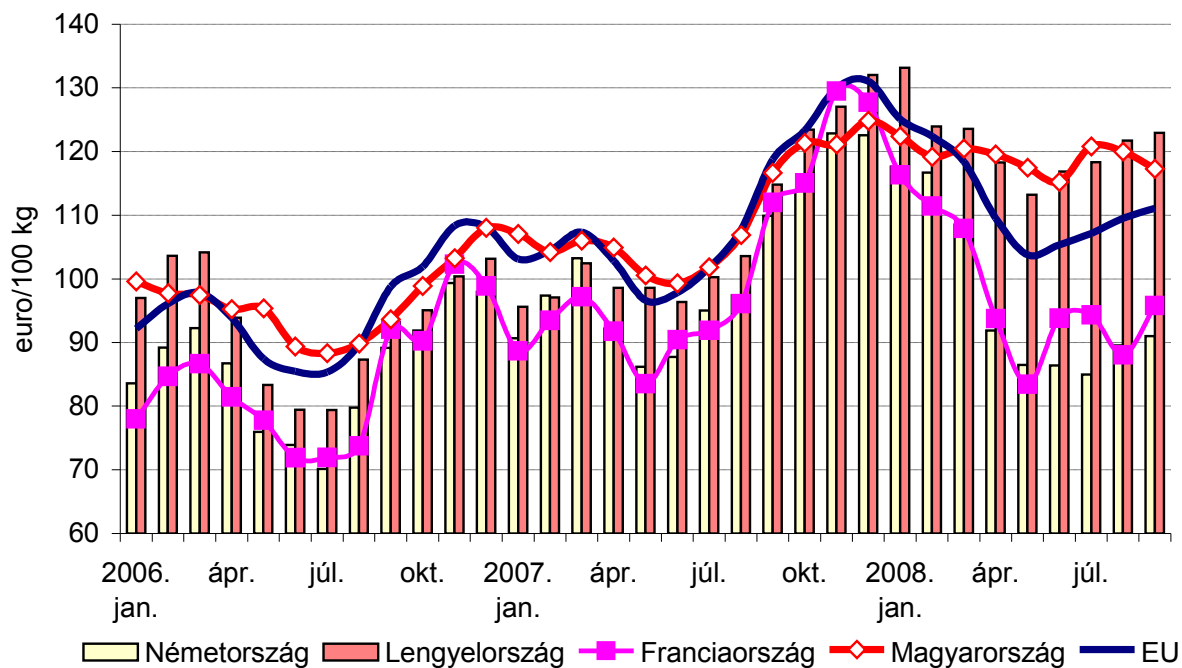
Az L méretosztályú étkezési tojás értékesített mennyiségének és csomagolóhelyi átlagárának havi alakulása



Forrás: AKI PÁIR

5. ábra

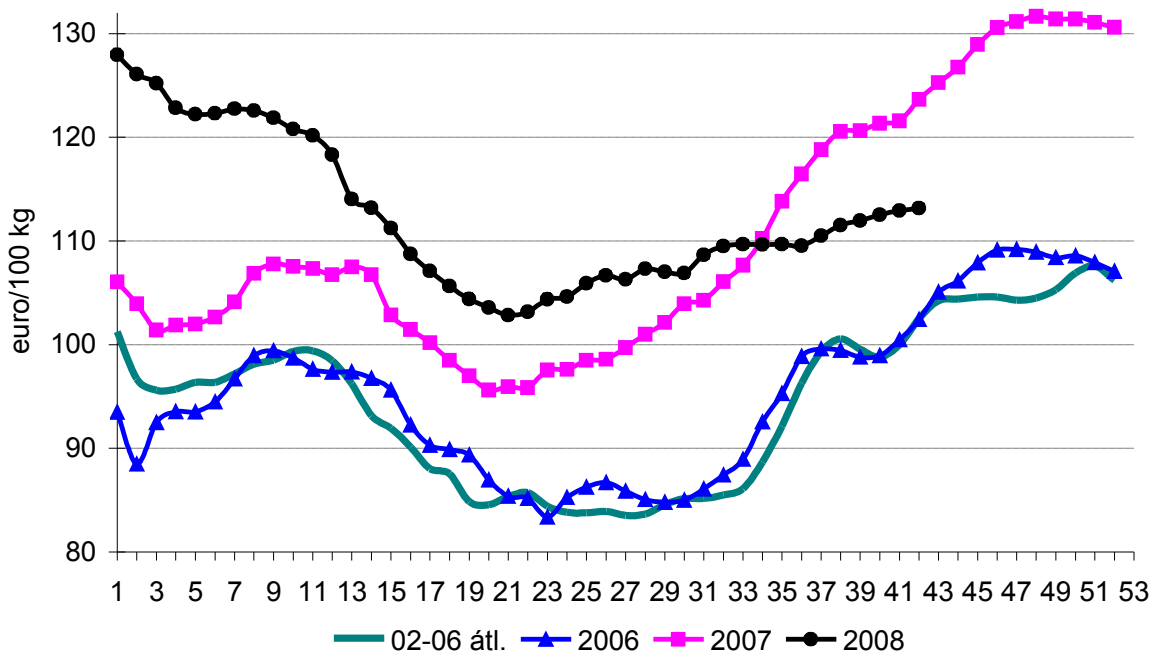
Étkezési tojás csomagolóhelyi ára az Európai Unióban



Forrás: EU Bizottság, AKI PÁIR

6. ábra

Étkezési tojás európai uniós átlagárának alakulása (M + L)



Forrás: EU Bizottság

**A VÁGÓCSIRKE TERMELŐI*, ÉS A KÜLÖNFÉLE CSIRKEHÚSOK
FELDOLGOZÓI ÉRTÉKESÍTÉSI ÁRA ÉS MENNYISÉGE A 43. HÉTEN**

Országos	Mérték- egység	2007. 43. hét	2008. 42. hét	2008. 43. hét	2008. 43. hét/ 2007. 43. hét (%)	2008. 43. hét/ 2008. 42. hét (%)
Vágócsirke	tonna	1 977,52	2 742,86	2 348,85	118,78	85,64
	Ft/kg	224,48	220,56	220,14	98,06	99,81
Fagyasztott csirke egészben, 70 %-os	tonna	0,70	0,19	0,05	6,53	24,47
	Ft/kg	462,84	502,14	496,09	107,18	98,79
Friss csirke egészben, 70 %-os	tonna	30,29	31,60	31,04	102,47	98,22
	Ft/kg	456,73	484,85	491,01	107,51	101,27
Fagyasztott csirke egészben, 65 %-os	tonna	4,58	5,53	8,10	177,01	146,42
	Ft/kg	453,90	453,67	461,59	101,70	101,75
Friss csirke egészben, 65 %-os	tonna	60,47	75,82	70,71	116,94	93,26
	Ft/kg	486,08	493,85	493,89	101,60	100,01
Friss csirkecomb, csontos	tonna	227,34	300,00	253,94	111,70	84,65
	Ft/kg	507,61	503,32	491,13	96,75	97,58
Friss csirkemáj-szívvel	tonna	23,17	32,29	29,27	126,35	90,65
	Ft/kg	487,93	447,91	435,95	89,35	97,33
Friss csirkemell	tonna	102,93	189,79	149,75	145,49	78,90
	Ft/kg	973,48	967,19	959,70	98,58	99,23

* Élősúlyos termelői ár.

5. táblázat

**A VÁGÓPULYKA TERMELŐI*, ÉS A PULYKAHÚSOK FELDOLGOZÓI
ÉRTÉKESÍTÉSI ÁRA ÉS MENNYISÉGE A 43. HÉTEN**

Országos	Mérték- egység	2007. 43. hét	2008. 42. hét	2008. 43. hét	2008. 43. hét/ 2007. 43. hét (%)	2008. 43. hét/ 2008. 42. hét (%)
Vágópulyka	tonna	2 254,72	2 357,71	1 703,32	75,54	72,24
	Ft/kg	293,38	322,74	327,33	111,57	101,42
Friss pulykacomb alsó, csontos	tonna	35,55	61,73	38,92	109,49	63,06
	Ft/kg	275,53	294,64	299,09	108,55	101,51
Friss pulykacomb felső, csontos	tonna	32,86	25,74	27,24	82,89	105,84
	Ft/kg	611,33	608,86	612,63	100,21	100,62
Friss pulykamell filé	tonna	149,50	168,67	133,00	88,96	78,85
	Ft/kg	1207,02	1044,10	1079,08	89,40	103,35

* Élősúlyos termelői ár.

6. táblázat

**A KACSAFÉLÉK TERMELŐI*, ÉS A FRISS PECSENYEKACSA
FELDOLGOZÓI ÉRTÉKESÍTÉSI ÁRA ÉS MENNYISÉGE A 43. HÉTEN**

Országos	Mérték- egység	2007. 43. hét	2008. 42. hét	2008. 43. hét	2008. 43. hét/ 2007. 43. hét (%)	2008. 43. hét/ 2008. 42. hét (%)
Hízott kacsa	tonna	51,00	-	-	-	-
	Ft/kg	432,96	-	-	-	-
Pecsenye kacsa	tonna	975,00	855,00	350,20	35,92	40,96
	Ft/kg	244,57	251,94	229,39	93,80	91,05
Friss pecsenyekacsa egész	tonna	37,31	26,40	18,50	49,58	70,07
	Ft/kg	472,74	503,65	569,16	120,40	113,01

* Élősúlyos termelői ár.

TOJÁS CSOMAGOLÓHELYI ÁRA A 43. HÉTEN

		Mérték- egység	2007. 43. hét	2008. 42. hét	2008. 43. hét	2008. 43. hét/ 2007. 43. hét (%)	2008. 43. hét/ 2008. 42. hét (%)
10 db-os	M	db	3 585 744	4 095 610	3 463 720	96,60	84,57
		Ft/db	18,37	17,18	17,20	93,64	100,12
	L	db	1 155 920	1 090 200	1 152 060	99,67	105,67
		Ft/db	19,19	17,86	17,49	91,16	97,94
tálcás (30 db-os)	M	db	2 699 448	2 401 980	2 315 170	85,76	96,39
		Ft/db	15,61	15,50	15,74	100,88	101,61
	L	db	2 295 283	2 522 014	2 182 615	95,09	86,54
		Ft/db	17,64	16,33	16,29	92,38	99,77
összesen		db	9 736 395	10 109 804	9 113 565	93,60	90,15

Megjegyzés: barnahéjú, ketreces tartásból származó tojások; csomagolási költség és ÁFA nélkül.

**Csirke egészben 65 %-os (grillfertig) feldolgozói értékesítési ára
az Európai Unió tagországaiban**

m.e: Ft/100 kg

	2008				Változás a 43. héten az előző héthez képest (%)
	40. hét	41. hét	42. hét	43. hét	
Belgium	41 586	43 244	44 506	45 569	-1,8
Bulgária	39 177	40 009	38 865	43 683	+7,8
Csehország	45 868	47 238	49 055	49 424	-3,3
Dánia	45 896	47 725	49 118	51 190	=
Németország	55 691	57 911	60 252	62 794	=
Észtország	43 349	46 871	47 474	49 303	-0,4
Görögország	50 341	53 612	55 697	58 861	+1,4
Spanyolország	40 027	39 728	40 232	43 497	+3,7
Franciaország	53 502	55 635	57 259	59 674	=
Írország	43 531	45 267	46 588	48 553	=
Olaszország	49 246	49 313	50 752	49 503	-6,4
Ciprus	60 000	62 453	64 323	66 944	-0,1
Lettország	47 866	49 892	51 309	53 785	+0,6
Litvánia	41 081	42 614	43 990	45 529	-0,7
Magyarország	49 144	49 735	49 385	49 389	=
Málta	42 437	44 129	49 711	51 808	=
Hollandia	43 775	45 519	46 848	48 824	=
Ausztria	45 051	45 325	49 526	51 835	+0,4
Lengyelország	33 357	33 441	33 766	30 506	-13,3
Portugália	39 640	41 220	42 424	44 213	=
Románia	42 324	42 716	44 094	47 553	+3,5
Szlovénia	47 449	46 903	49 867	51 518	-0,9
Szlovákia	44 948	47 654	47 943	50 142	+0,4
Finnország	57 916	60 440	62 550	64 961	-0,3
Svédország	50 615	53 211	51 862	52 564	-2,7
UK	32 358	33 648	34 630	36 091	=
EU-27	43 644	44 764	45 914	47 182	-1,4

Forrás: EU Bizottság, AKI PÁIR.

* Átszámítva az MNB hivatalos középárfolyamán:

40. héten 1 euró = 243,19 Ft

41. héten 1 euró = 252,89 Ft

42. héten 1 euró = 260,27 Ft

43. héten 1 euró = 271,25 Ft

**Tojás (M + L) csomagolóhelyi értékesítési ára
az Európai Unió tagországaiban**

m.e: Ft/100 kg

	2008				Változás a 43. héten az előző héthez képest (%)
	40. hét	41. hét	42. hét	43. hét	
Belgium	22 335	23 706	24 398	25 256	-0,7
Bulgária	24 358	26 863	28 030	29 725	+1,8
Csehország	25 831	27 345	27 894	27 881	-4,1
Dánia	39 963	41 556	42 769	44 573	=
Németország	23 191	24 325	24 983	26 102	+0,3
Észtország	26 037	27 782	27 580	28 630	-0,4
Görögország	31 615	32 875	34 355	36 347	+1,5
Spanyolország	24 451	25 653	26 490	27 789	+0,7
Franciaország	23 310	24 280	25 238	26 731	+1,6
Írország	36 591	38 049	39 160	40 812	=
Olaszország	39 229	41 195	42 499	44 292	=
Ciprus	42 977	45 044	46 208	48 157	=
Lettország	32 830	32 442	34 364	35 112	-2,0
Litvánia	28 971	29 663	31 077	33 522	+3,5
Magyarország	28 417	28 873	29 077	28 881	-0,7
Málta	20 265	23 015	23 687	26 213	+6,2
Hollandia	17 753	18 208	18 739	19 259	-1,4
Ausztria	24 127	25 286	25 920	27 599	+2,2
Lengyelország	30 236	30 422	30 968	33 417	+3,5
Portugália	23 964	25 923	26 680	27 447	-1,3
Románia	27 185	29 044	30 893	34 178	+6,2
Szlovénia	32 583	33 684	34 027	35 815	+1,0
Szlovákia	27 341	28 233	29 977	30 419	-2,6
Finnország	28 607	30 078	30 896	32 148	-0,2
Svédország	45 261	47 255	47 818	49 015	-1,6
UK	29 344	30 514	31 405	32 729	=
EU-25	27 361	28 563	29 469	30 908	+0,6

Forrás: EU Bizottság, AKI PÁIR.

* Átszámítva az MNB hivatalos középárfolyamán:

40. héten 1 euró = 243,19 Ft

41. héten 1 euró = 252,89 Ft

42. héten 1 euró = 260,27 Ft

43. héten 1 euró = 271,25 Ft

10. táblázat

A BROJLER ÉS AZ L MÉRETOSTYÁLU TOJÁS PIACI ÁRA NÉHÁNY KÖZÉP- ÉS KELET-EURÓPAI ORSZÁGBAN

Termék	Mérték- egység	Litvánia ¹⁾		Cseh Közt. ²⁾		Észtország ³⁾		Németország ⁴⁾		Szlovákia ⁵⁾	
		ár	hét	ár	hét	ár	hét	ár	hét	ár	hét
1. Brojler	Ft/kg élősúly	446,37	43	220,35	35	480,18	43	230,76	43	238,09	43
2. Tojás	100 darab	2079,00	43	1720,00	39	1784,00	43	1788,00*	43	1965,00	43

Termék	Mérték- egység	Lettország ⁶⁾		Lengyel- ország ⁷⁾		Magyar- ország ⁸⁾		Ausztria ⁹⁾		ár	hét
		ár	hét	ár	hét	ár	hét	ár	hét		
1. Brojler	Ft/kg élősúly	486,49	41	228,70	43	220,14	43		
2. Tojás	100 darab	2078,00	41	2082,00	43	1671,00	43	1700,00	42		

Forrás: ZMP (Berlin); SZIF (Praha); Ministerstwo Rolnictwa i Rozwoju Wsi (Warszawa); AKI PÁIR.
Átszámítva az MNB hivatalos középárfolyamán:

42. héten 1 euró = 260,27 Ft 43. héten 1 euró = 271,25 Ft

/* nagykereskedelmi ár

Alapvető jellemzők:

1. Brojler: élősúly: 1,5 kg
2. Tojás: L méretosztály (63-73 g)

Eltérések az alapvető jellemzőktől:

- 1) Brojler: nincs szabvány
- 2) Brojler: élősúly 1,8 kg
- 3) Brojler: vágósúly 1,3 kg (Ár= Ft/ vágósúly kg)
- 4) Tojás: 2003.jan.1-jétől csak nagykereskedelmi ár áll rendelkezésre,
Brojler: élősúly 1,7 kg
- 5) Brojler: élősúly 1,85 kg
- 6) Brojler: vágósúly (Ár=Ft/ vágósúly kg)
- 7) Brojler: élősúly legalább 1,2 kg
- 8) Brojler: élősúly legalább 1,2 kg
- 9) Brojler: nincs szabvány

A **Baromfi** kiadvány kéthetente jelenik meg.
A Piac-árinformációs Szolgálat adatszolgáltatói, valamint a rendszerhez még csatlakozni kívánó szervezetek számára a hozzájárulás térítésmentes.

A **Baromfi** kiadványon kívül kínáljuk még a

Élőállat és Hús
Gabona és Ipari Növények
Tej és Tejtermékek
Zöldség-gyümölcs és bor

kiadványokat is.

A Tej és Tejtermékek kiadvány havonta jelenik meg, a többi kéthetente.

A kiadványokkal kapcsolatban részletesebb felvilágosítást ad:

Mihók Zsolt, Tel: 1-476-3064

Kiadványaink a hazai piaci információkon kívül tájékoztatnak a szomszédos országok és az EU piaci árairól is. A hazai és külföldi ártendenciák összehasonlítása, valamint a világpiacon folyó folyamatok figyelése alapján a kiadványok megkönnyíthetik a hazai termékek piaci helyzetének megítélését és esetleg e termékek külföldön való elhelyezését is.

KIADJA

Agrárgazdasági Kutató Intézet
Piac-árinformációs Szolgálat
H-1093 Budapest, Zsil u. 3-5.
Telefon: (0036 1) 476-3307
Fax: (0036 1) 217-8111
Internet: www.aki.gov.hu
E-mail: aki@aki.gov.hu

