



VIII. évfolyam/18. szám

2008.09.23.

2008/37. hét

BAROMFI

Tartalom

Piaci jelentés	1
A vágócsirke termelői, és a csirkehúsok feldolgozói értékesítési árai	5
A vágópulyka és a kacsafélék termelői, és a pulyka- és a kacsahúsok feldolgozói értékesítési árai	6
Tojás csomagolóhelyi árai	7
Külpiaci információk	8
(Keresztessné Mohr Katalin)	

Összeállította:

Thury Eszter
thury.eszter@aki.gov.hu

Osztályvezető:

Tunyoginé Nechay Veronika

Kiadó:

Agrárgazdasági Kutató Intézet
Piac-árinformációs Szolgálat
H-1093 Budapest, Zsil u. 3-5.
H-1463 Budapest, Postafiók 944.
Telefon: (0036) 1 476 3307
(0036) 1 476 6092
Fax: (0036) 1 217 8111
Internet: www.aki.gov.hu

PIACI JELENTÉS

- Tovább folytatódik a vágócsirke élősúlyos termelői árának csökkenése Magyarországon.
- Az egész csirke feldolgozói értékesítési ára az EU legnagyobb termelőinél, és Magyarországon is stagnál, vagy kismértékben csökken.
- Az étkezési tojás csomagolóhelyi ára alig változott Magyarországon, a nyár folyamán, az árak az EU-ban is stagnálnak.

A magyar étkezési tojás csomagolóhelyi átlagára a nyár eleje óta gyakorlatilag stagnál forintban kifejezve (1. ábra). Augusztusban még átlagosan 4%-kal meghaladta az előző évi árszintet, szeptember első két hetében azonban már a 2007. évi árak bizonyultak magasabbnak. Ennek oka, hogy tavaly ősszel a magas gabonaárak miatt a takarmányárak is jelentős mértékben megemelkedtek, ami az étkezési tojás csomagolóhelyi árának növekedését is eredményezte. Idén, a nyár végén azonban nem következett be hasonló mértékű költségnövekedés, így az árak alakulása is eltér a tavalyitól,

A tojás hazai csomagolóhelyi ára euróban kifejezve 2007-ben még az uniós átlagárát nem érte el, ugyanakkor 2008-ban a hazai árak stagnáltak, miközben a jelentős tojástermelő tagállamokban csökkentek. Az uniós átlagár június óta emelkedik és a 3. ábrán látható, hogy a nagy tagállamok árai is stagnálnak nyár óta.

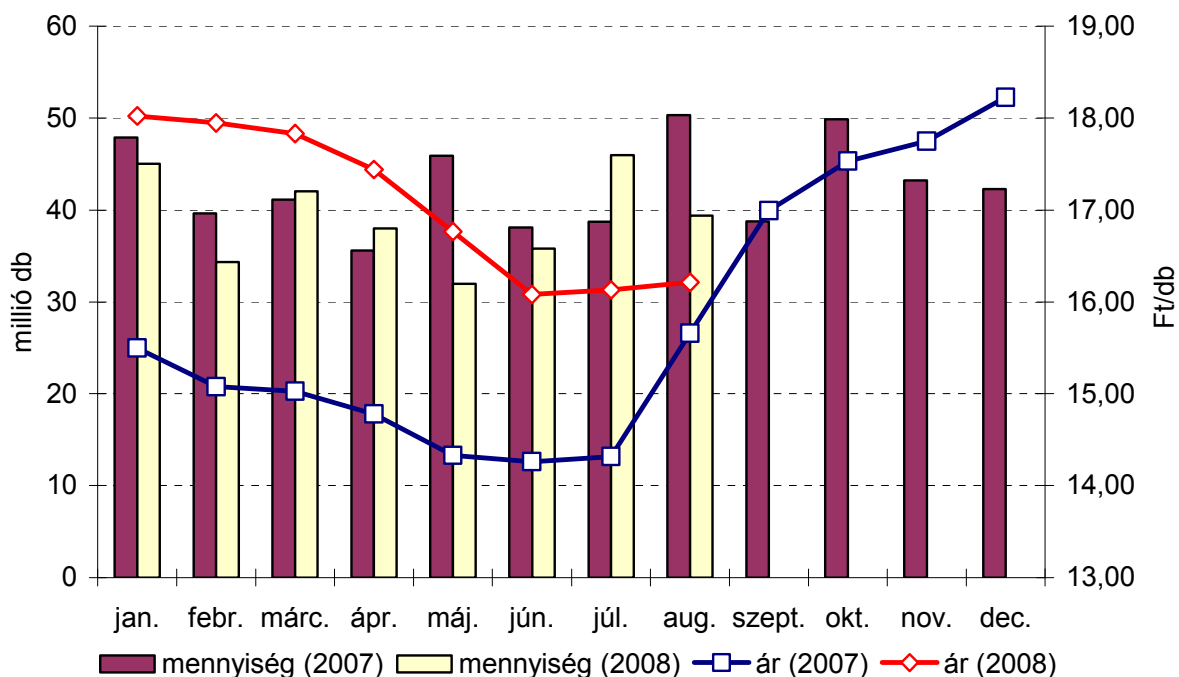
Az étkezési tojás értékesített mennyisége 2008. I-VIII. hónapban 7%-kal alacsonyabb az előző évinél (2. ábra). Ennek oka elsősorban az M méretosztály értékesítésének visszaesése, az L méretosztály mennyisége gyakorlatilag nem változott (-0,5%). Az I-VIII. havi kumulált árak növekedése mögött elsősorban a termelési költségek folyamatos növekedése áll. Leginkább a keresettebb termékek esetében van lehetőség tartósan az önköltségnél magasabb értékesítési árat elérni a kereskedelmi partnerek felé. A „keresett termék” köre régiónként változik, azonban az adatszolgáltatóinktól érkező értékesítési adatok alapján fokozatosan nő a tálcás kiszerelési forma részaránya.

Lassult az Európai Unióban az étkezési tojás csomagolóhelyi árának növekedése (3-4. ábra). Ennek elsődleges oka, hogy a legnagyobb tojástermelő tagállamokban stagnál vagy erőteljesen ingadozik (3. ábra). A 2007. és 2008. évi uniós átlagár a 34. héten ért el azonos szintet, azóta a tavalyi átlagár egyre nagyobb mértékben haladja meg az ideit (4. ábra). A lassuló áremelkedés hátterében feltehetően ugyanaz áll Európa-szerte, mint idehaza. Mivel idén, a nyár végén nem következett be a tavalyihoz hasonló mértékű költségnövekedés, így az árak alakulása is eltér az előző évitől.

|

1. ábra

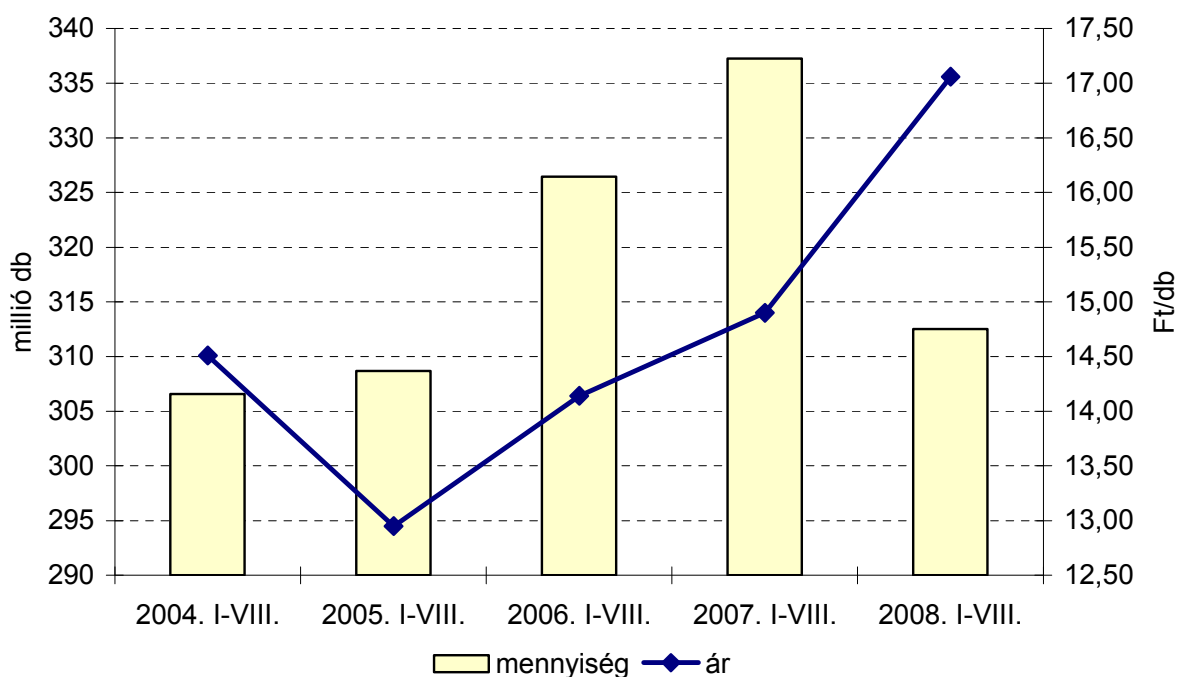
Étkezési tojás értékesített mennyiségének és csomagolóhelyi átlagárának havi alakulása



Forrás: AKI PÁIR

2. ábra

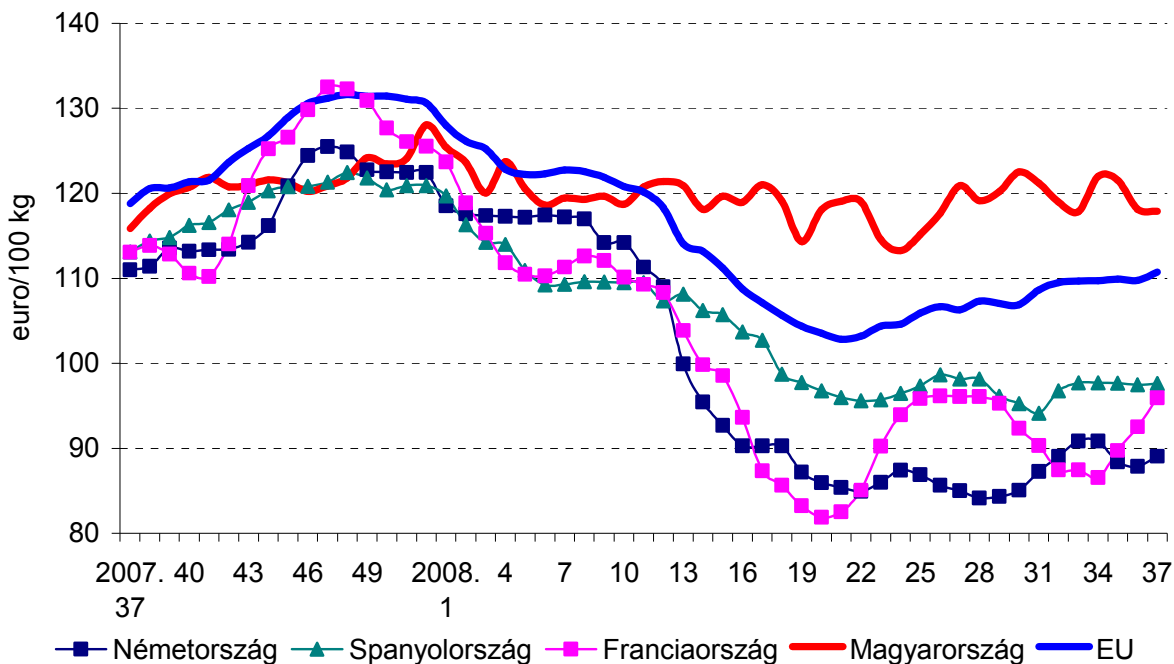
Étkezési tojás értékesített mennyiségének és csomagolóhelyi átlagárának I-VIII. havi alakulása



Forrás: AKI PÁIR

3. ábra

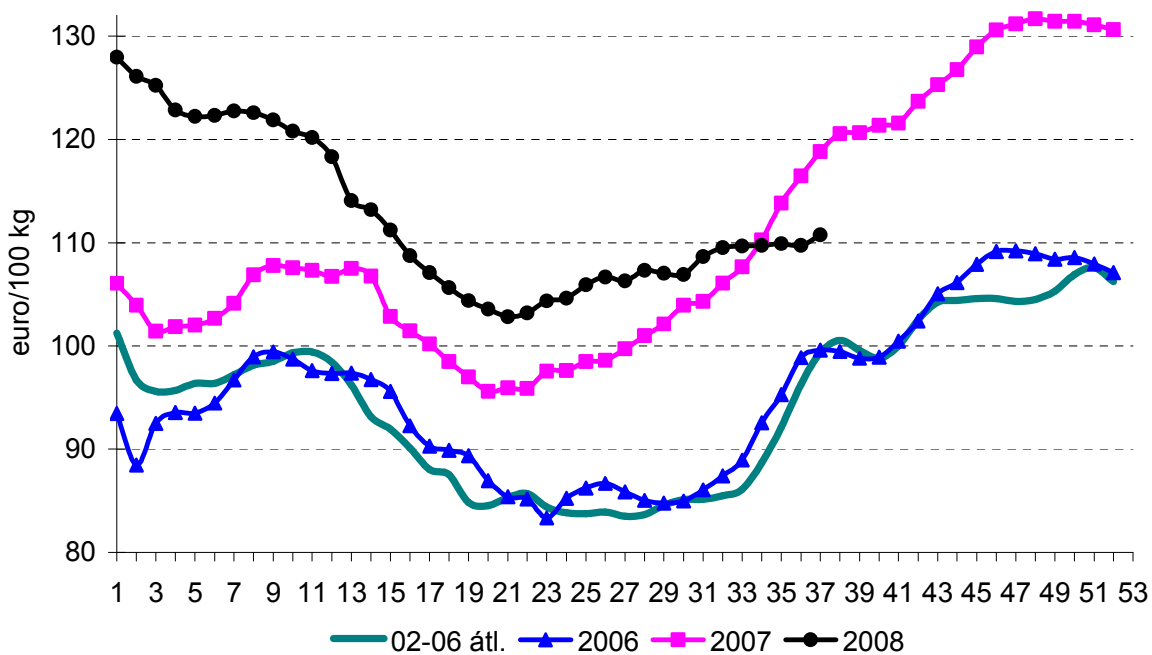
Étkezési tojás csomagolóhelyi ára az Európai Unióban



Forrás: EU Bizottság, AKI PÁIR
 Átszámítva az MNB hivatalos középárfolyamán

4. ábra

Étkezési tojás európai uniós átlagárának alakulása (M + L)



Forrás: EU Bizottság
 Átszámítva az MNB hivatalos középárfolyamán

A VÁGÓCSIRKE TERMELŐI*, ÉS A KÜLÖNFÉLE CSIRKEHÚSOK FELDOLGOZÓI ÉRTÉKESÍTÉSI ÁRA ÉS MENNYISÉGE A 37. HÉTEN

Országos	Mérték- egység	2007. 37. hét	2008. 36. hét	2008. 37. hét	2008. 37. hét/ 2007. 37. hét (%)	2008. 37. hét/ 2008. 36. hét (%)
Vágócsirke	tonna	2 485,06	3 026,79	2 685,15	108,05	88,71
	Ft/kg	206,53	228,72	228,94	110,86	100,10
Fagyasztott csirke egészben, 70 %-os	tonna	6,29	0,31	0,07	1,08	21,94
	Ft/kg	427,16	537,05	541,50	126,77	100,83
Friss csirke egészben, 70 %-os	tonna	40,05	32,23	32,13	80,24	99,70
	Ft/kg	454,32	499,80	501,97	110,49	100,43
Fagyasztott csirke egészben, 65 %-os	tonna	6,42	9,69	14,59	227,29	150,65
	Ft/kg	440,19	453,72	471,12	107,03	103,84
Friss csirke egészben, 65 %-os	tonna	86,35	80,19	95,08	110,11	118,57
	Ft/kg	495,73	521,47	507,81	102,44	97,38
Friss csirkecomb, csontos	tonna	307,56	315,51	344,66	112,06	109,24
	Ft/kg	482,92	493,36	496,08	102,72	100,55
Friss csirkemáj-szívvél	tonna	30,38	39,45	40,43	133,08	102,50
	Ft/kg	474,98	450,33	449,65	94,67	99,85
Friss csirkemell	tonna	140,16	251,35	232,17	165,65	92,37
	Ft/kg	959,59	974,03	972,67	101,36	99,86

* Élősúlyos termelői ár.

2. táblázat

A VÁGÓPULYKA TERMELŐI*, ÉS A PULYKAHÚSOK FELDOLGOZÓI ÉRTÉKESÍTÉSI ÁRA ÉS MENNYISÉGE A 37. HÉTEN

Országos	Mérték-egység	2007. 37. hét	2008. 36. hét	2008. 37. hét	2008. 37. hét/2007. 37. hét (%)	2008. 37. hét/2008. 36. hét (%)
Vágópulyka	tonna	2 377,65	2 288,81	2 164,60	91,04	94,57
	Ft/kg	268,57	327,80	324,11	120,68	98,87
Friss pulykacomb alsó, csontos	tonna	55,48	67,50	49,86	89,88	73,87
	Ft/kg	272,26	293,06	290,29	106,62	99,06
Friss pulykacomb felső, csontos	tonna	53,44	31,73	36,20	67,74	114,10
	Ft/kg	582,74	613,28	627,18	107,62	102,27
Friss pulykamell filé	tonna	204,60	152,87	143,03	69,90	93,56
	Ft/kg	1185,59	1046,20	1036,66	87,44	99,09

* Élősúlyos termelői ár.

3. táblázat

A KACSAFÉLÉK TERMELŐI*, ÉS A FRISS PECSENYEKACSA FELDOLGOZÓI ÉRTÉKESÍTÉSI ÁRA ÉS MENNYISÉGE A 37. HÉTEN

Országos	Mérték-egység	2007. 37. hét	2008. 36. hét	2008. 37. hét	2008. 37. hét/2007. 37. hét (%)	2008. 37. hét/2008. 36. hét (%)
Hízott kacsza	tonna	-	-	-	-	-
	Ft/kg	-	-	-	-	-
Pecsenye kacsza	tonna	1 096,00	912,90	842,00	76,82	92,23
	Ft/kg	218,13	268,61	260,43	119,39	96,95
Friss pecsenyekacsza egész	tonna	108,06	26,12	11,48	10,62	43,96
	Ft/kg	456,46	531,37	530,57	116,23	99,85

* Élősúlyos termelői ár.

TOJÁS CSOMAGOLÓHELYI ÁRA A 37. HÉTEN

		Mérték- egység	2007. 37. hét	2008. 36. hét	2008. 37. hét	2008. 37. hét/ 2007. 37. hét (%)	2008. 37. hét/ 2008. 36. hét (%)
10 db-os	M	db	3 816 300	4 597 940	3 542 000	92,81	77,03
		Ft/db	17,16	16,53	16,65	97,04	100,71
	L	db	1 130 270	1 190 690	964 410	85,33	81,00
		Ft/db	19,04	17,89	17,96	94,30	100,38
tálcás (30 db-os)	M	db	2 207 469	3 188 542	2 737 580	124,01	85,86
		Ft/db	15,81	14,76	14,91	94,32	100,99
	L	db	2 390 277	2 155 661	2 150 092	89,95	99,74
		Ft/db	17,00	16,46	16,28	95,74	98,90
összesen		db	9 544 316	11 132 833	9 394 082	98,43	84,38

Megjegyzés: barnahéjú, ketreces tartásból származó tojások; csomagolási költség és ÁFA nélkül.

**Csirke egészben 65 %-os (grillfertig) feldolgozó értékesítési ára
az Európai Unió tagországaiban**

m.e: Ft/100 kg

	2008				Változás a 37. héten az előző héthez képest (%)
	34. hét	35. hét	36. hét	37. hét	
Belgium	39 588	39 654	40 903	41 294	+0,6
Bulgária	36 274	35 532	35 908	37 076	+2,9
Csehország	44 015	44 572	44 870	45 134	+0,2
Dánia	47 133	47 212	47 845	48 021	=
Németország	53 962	54 052	54 776	54 978	=
Észtország	46 084	44 954	45 557	44 037	-3,7
Görögország	50 191	50 511	51 188	51 377	=
Spanyolország	44 993	44 766	45 335	41 522	-8,7
Franciaország	53 019	53 108	53 820	54 018	=
Írország	42 180	42 250	42 816	42 974	=
Olaszország	48 895	46 617	44 252	44 415	=
Ciprus	58 180	58 277	59 058	59 379	+0,2
Lettország	45 202	44 992	46 286	45 925	-1,1
Litvánia	38 885	39 834	40 226	40 723	+0,9
Magyarország	52 238	51 400	52 147	50 781	-2,6
Málta	40 707	40 775	41 321	41 474	=
Hollandia	42 415	42 486	43 056	43 214	=
Ausztria	44 972	43 548	45 137	45 874	+1,3
Lengyelország	37 359	35 719	34 383	33 756	-2,2
Portugália	38 881	35 405	36 597	36 732	=
Románia	42 940	43 209	44 530	43 793	-2,0
Szlovénia	44 449	43 511	44 218	45 579	+2,7
Szlovákia	43 091	43 291	43 349	44 719	+2,8
Finnország	56 294	56 426	56 838	57 386	+0,6
Svédország	49 542	48 307	50 559	50 745	=
UK	32 100	32 154	32 585	32 705	=
EU-27	44 182	43 699	43 928	43 476	-1,4

Forrás: EU Bizottság, AKI PÁIR

* Átszámítva az MNB hivatalos középárfolyamán:

34. héten 1 euró = 235,64 Ft

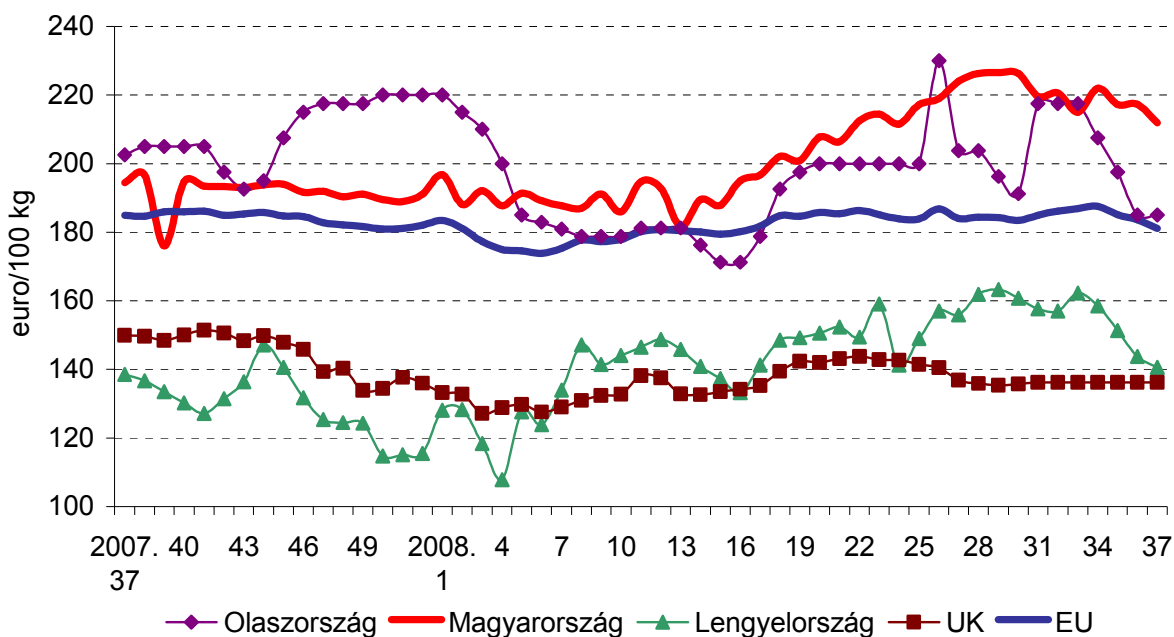
35. héten 1 euró = 236,03 Ft

36. héten 1 euró = 239,20 Ft

37. héten 1 euró = 230,08 Ft

5. ábra

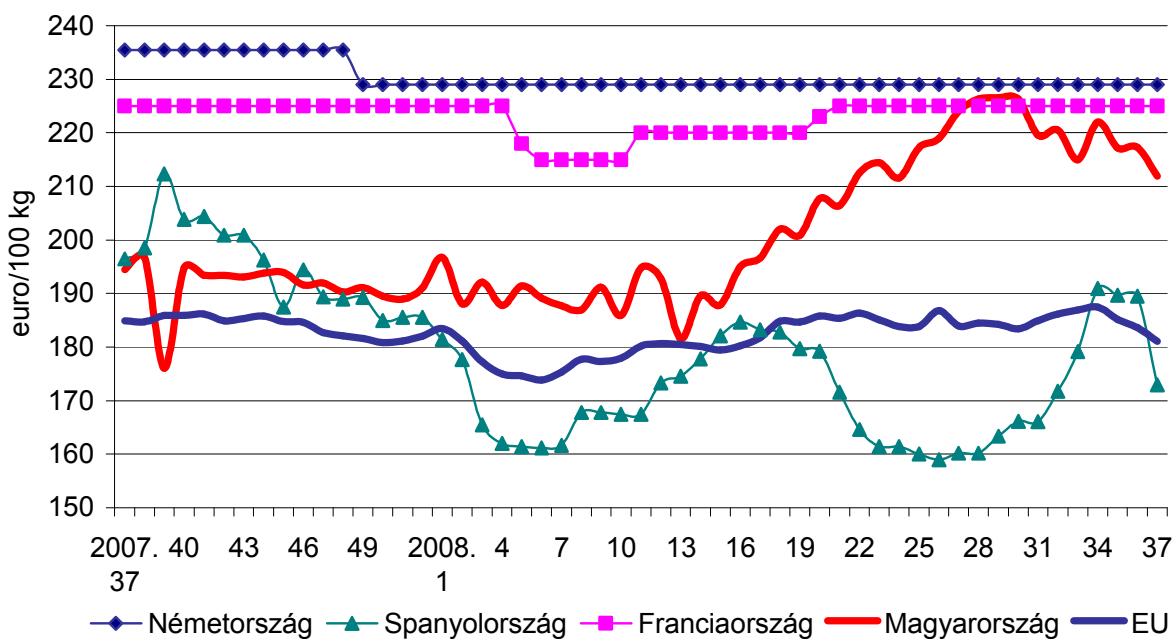
Egész csirke feldolgozó értékesítési árának alakulása az Európai Unióban I.



Forrás: EU Bizottság, AKI PÁIR
 Átszámítva az MNB hivatalos középárfolyamán

6. ábra

Egész csirke feldolgozó értékesítési árának alakulása az Európai Unióban II.



Forrás: EU Bizottság, AKI PÁIR
 Átszámítva az MNB hivatalos középárfolyamán

Tojás (M + L) csomagolóhelyi értékesítési ára
 az Európai Unió tagországaiban

m.e: Ft/100 kg

	2008				Változás a 37. héten az előző héthez képest (%)
	34. hét	35. hét	36. hét	37. hét	
Belgium	20 520	20 554	20 107	20 181	=
Bulgária	24 328	25 265	25 712	26 242	+1,7
Csehország	24 891	23 884	24 667	25 922	+4,7
Dánia	36 740	36 801	37 295	37 432	=
Németország	21 403	20 863	21 023	21 379	+1,3
Észtország	28 496	28 010	28 386	27 169	-4,6
Görögország	30 633	30 448	30 617	30 730	=
Spanyolország	23 022	23 046	23 315	23 439	+0,2
Franciaország	20 399	21 182	22 131	23 031	+3,7
Írország	35 454	35 514	35 990	36 122	=
Olaszország	37 262	37 324	37 928	38 068	=
Ciprus	40 155	40 223	40 762	42 408	+3,7
Lettország	31 718	32 833	30 616	32 154	+4,6
Litvánia	26 577	26 118	28 055	29 166	+3,6
Magyarország	28 704	28 770	28 347	28 251	-0,3
Málta	20 154	22 855	23 162	20 116	-13,5
Hollandia	16 966	16 522	16 265	16 566	+1,5
Ausztria	22 596	22 621	22 387	22 469	=
Lengyelország	28 370	28 358	28 335	29 170	+2,6
Portugália	23 378	23 417	23 731	23 657	-0,7
Románia	26 044	27 206	27 175	27 129	-0,5
Szlovénia	30 751	30 160	31 555	31 974	+1,0
Szlovákia	26 085	25 860	26 298	26 733	+1,3
Finnország	28 036	28 199	28 462	28 584	+0,1
Svédország	45 921	45 847	46 137	46 307	=
UK	28 847	28 896	29 283	29 391	=
EU-25	25 854	25 941	26 250	26 592	+0,9

Forrás: EU Bizottság, AKI PÁIR

* Átszámítva az MNB hivatalos középárfolyamán:

34. héten 1 euró = 235,64 Ft

35. héten 1 euró = 236,03 Ft

36. héten 1 euró = 239,20 Ft

37. héten 1 euró = 230,08 Ft

A BROJLER ÉS AZ L MÉRETOSTYÁLYÚ TOJÁS PIACI ÁRA NÉHÁNY KÖZÉP- ÉS KELET-EURÓPAI ORSZÁGBAN

Termék	Mérték- egység	Litvánia ¹⁾		Cseh Közt. ²⁾		Észtország ³⁾		Németország ⁴⁾		Szlovákia ⁵⁾	
		ár	hét	ár	hét	ár	hét	ár	hét	ár	hét
1. Brojler	Ft/kg élősúly	396,09	36	229,11	31	447,62	37	210,12	37	227,14	37
2. Tojás	100 darab	1796,00	36	1675,00	31	1682,00	37	1462,00*	37	1760,00	37

Termék	Mérték- egység	Lettország ⁶⁾		Lengyel- ország ⁷⁾		Magyar- ország ⁸⁾		Ausztria ⁹⁾		ár	hét
		ár	hét	ár	hét	ár	hét	ár	hét		
1. Brojler	Ft/kg élősúly	457,95	36	220,72	37	228,94	37		
2. Tojás	100 darab	2027,00	36	1929,00	37	1682,00	37	1512,00	36		

Forrás: ZMP (Berlin); SZIF (Praha); Ministerstwo Rolnictwa i Rozwoju Wsi (Warszawa); AKI PÁIR
Átszámítva az MNB hivatalos középárfolyamán:

34. héten 1 euró = 235,64 Ft 35. héten 1 euró = 236,03 Ft

/* nagykereskedelmi ár

Alapvető jellemzők:

1. Brojler: élősúly: 1,5 kg
2. Tojás: L méretosztály (63-73 g)

Eltérések az alapvető jellemzőktől:

- 1) Brojler: nincs szabvány
- 2) Brojler: élősúly 1,8 kg
- 3) Brojler: vágósúly 1,3 kg (Ár= Ft/ vágósúly kg)
- 4) Tojás: 2003.jan.1-jétől csak nagykereskedelmi ár áll rendelkezésre,
Brojler: élősúly 1,7 kg
- 5) Brojler: élősúly 1,85 kg
- 6) Brojler: vágósúly (Ár=Ft/ vágósúly kg)
- 7) Brojler: élősúly legalább 1,2 kg
- 8) Brojler: élősúly legalább 1,2 kg
- 9) Brojler: nincs szabvány

A **Baromfi** kiadvány kéthetente jelenik meg.
A Piac-árinformációs Szolgálat adatszolgáltatói, valamint a rendszerhez még csatlakozni kívánó szervezetek számára a hozzájutás térítésmentes.

A **Baromfi** kiadványon kívül kínáljuk még a

Élőállat és Hús
Gabona és Ipari Növények
Tej és Tejtermékek
Zöldség-gyümölcs és bor

kiadványokat is.

A Tej és Tejtermékek kiadvány havonta jelenik meg, a többi kéthetente.

A kiadványokkal kapcsolatban részletesebb felvilágosítást ad:

Mihók Zsolt, Tel: 1-476-3064

Kiadványaink a hazai piaci információkon kívül tájékoztatnak a szomszédos országok és az EU piaci árairól is. A hazai és külpiazi ártendenciák összehasonlítása, valamint a világpiazi folyamatok figyelése alapján a kiadványok megkönnyíthetik a hazai termékek piaci helyzetének megítélését és esetleg e termékek külpiacon való elhelyezését is.

KIADJA

Agrárgazdasági Kutató Intézet
Piac-árinformációs Szolgálat
H-1093 Budapest, Zsil u. 3-5.
Telefon: (0036 1) 476-3307
Fax: (0036 1) 217-8111
Internet: www.aki.gov.hu
E-mail: aki@aki.gov.hu