

VIII. évfolyam/17. szám

2008.09.09.

2008/35. hét

BAROMFI**Tartalom**

Piaci jelentés	1
A vágócsirke termelői, és a csirkehúsok feldolgozói értékesítési árai	8
A vágópulyka és a kacsafélék termelői, és a pulyka- és a kacsahúsok feldolgozói értékesítési árai	9
Tojás csomagolóhelyi árai	10
Külpiaci információk	11
(Keresztessyéné Mohr Katalin)	

Összeállította:Thury Eszter
thury.eszter@aki.gov.hu**Osztályvezető:**

Tunyoginé Nechay Veronika

Kiadó:Agrárgazdasági Kutató Intézet
Piac-árinformációs Szolgálat
H-1093 Budapest, Zsil u. 3-5.
H-1463 Budapest, Postafiók 944.
Telefon: (0036) 1 476 3307
(0036) 1 476 6092
Fax: (0036) 1 217 8111
Internet: www.aki.gov.hu**PIACI JELENTÉS**

A vágócsirke élősúlyos termelői árának 2006 közepe óta tartó folyamatos növekedése a nyár közepén megtorpant, s lassú csökkenésbe fordult át (1. ábra). Hátterében egy természetes folyamat áll. A vágócsirke-termelésnek van egy sajátos, többéves ciklusa, amely a madárinfluenza (2005-2006), valamint a tavaly ősztől jelentősen megnövekedett takarmányárak következtében elhúzódott. Az év első nyolc hónapjában a vágócsirke felvásárolt mennyisége 16%-kal, élősúlyos ára pedig 27%-kal haladta meg 2007 azonos időszakának adatait (2. ábra). A magas termelői árak, valamint a fokozatosan telítődő piac árleszorító hatása a nyár közepétől kezdett érvényre jutni. Mindezek eredményeként, valamint az ágazat természetes ciklusának megfelelően, a következő hónapokban csökkenő tendencia várható a vágócsirke termelői árában.

A csirkehúsok közül elsősorban a darabolt termékek (comb, valamint mell filé) árában (3. ábra), de kisebb mértékben az egész csirke feldolgozói értékesítési árában is megfigyelhető a vágócsirke árának nyár közepén kezdődött csökkenése (4. ábra). Ezekben az esetekben is feltételezhető a piac fokozatos telítődése, a magas árszint miatt.

Az egész csirke I-VIII. havi értékesített mennyisége 2006 óta csökkenő tendenciát mutat (5. ábra), ami leginkább az átalakuló fogyasztói szokásokkal magyarázható (egyre inkább a darabolt, illetve tovább feldolgozott, konyhakész termékek a keresettek). Ugyanakkor feldolgozói értékesítési ára növekvő tendenciát mutat (5. ábra).

A darabolt csirkehús termékek közül a csirkecomb értékesített mennyisége növekedett kisebb mértékben (+6%) az előző évhez képest, a vizsgált időszakban (6. ábra), ugyanakkor az áremelkedés igen erőteljes volt (+18%).

A csirkemell filé értékesített mennyiségében megfigyelhető folyamatos bővülés (+23% 2008. I-VIII. hónapban 2007 azonos időszakához képest) a termék iránti növekvő keresletet jelzi (7. ábra). Feldolgozói értékesítési ára valamivel kisebb mértékben, 15%-kal emelkedett a vizsgált időszakban.

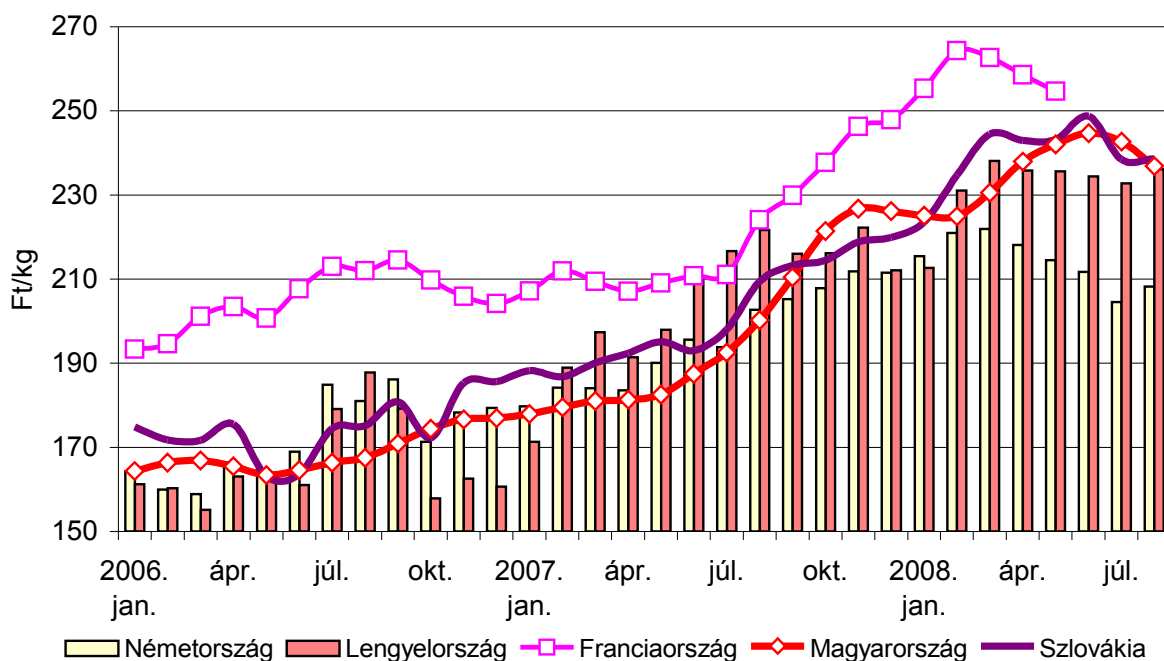
A darabolt csirkehús termékek iránti növekvő keresletet visszafoghatja az egyre magasabb árszint. Erre utal a termékek feldolgozói értékesítési árának nyár közepe óta tartó lassú csökkenése is (3. ábra).

Az 1. ábrán a magyar mellett, néhány uniós ország vágócsirke árát is bemutatjuk. Az ábra alapján úgy tűnik, mintha ezekben az országokban az élősúlyos termelői ár az év eleje óta folyamatosan csökkenne. Ez a látszólagos csökkenés az egyre erősödő forint következménye. A kiemelt országokban a vágócsirke nemzeti valutában kifejezett ára lassú ütemben emelkedett (8. ábra).

Az egész csirke feldolgozói értékesítési ára bemutató Németországban az év eleje óta 229 eurón stagnál, Franciaországban pedig január és április között lassú ütemben emelkedett (218,55 euróról 225 euróra), s jelenleg is ezen az árszinten stagnál (9. ábra). Az uniós átlagár is, ugyan az év elején kismértékben visszaesett, de azóta folyamatosan növekvő tendenciát mutat.

1. ábra

Vágócsirke élősúlyos havi termelői ára néhány európai országban

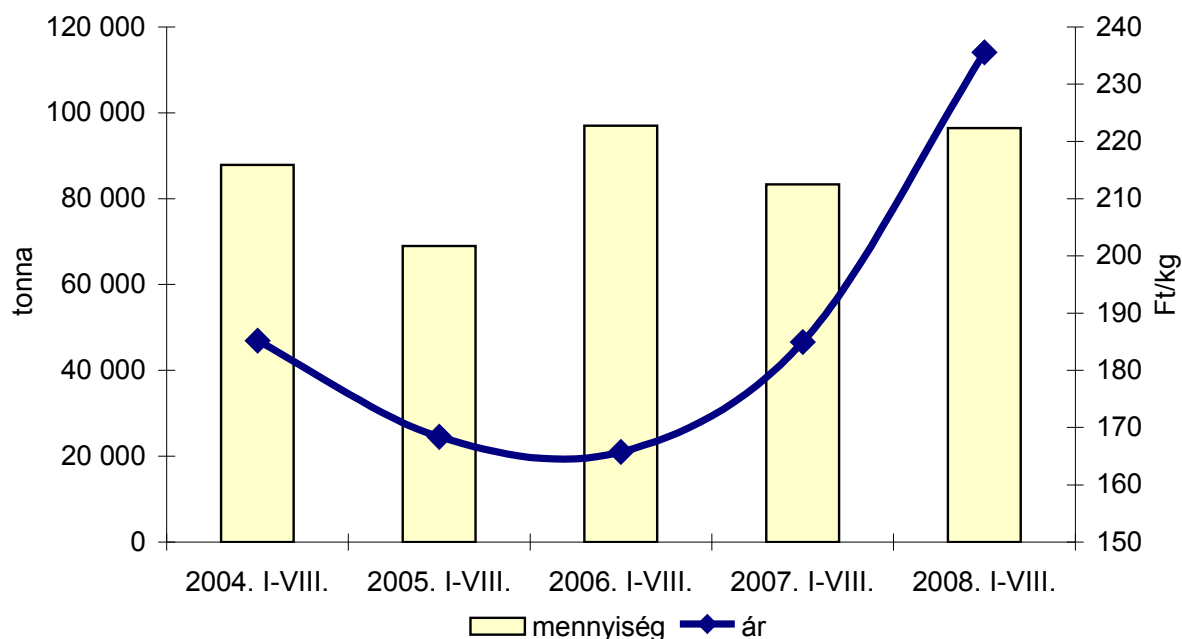


Forrás: ZMP (Berlin); AGRESTE (Paris); Ministerstwo Rolnictwa i Rozwoju Wsi (Warszawa); PPA-ATIS (Bratislava); AKI PÁIR

Átszámítva az MNB hivatalos középárfolyamán

2. ábra

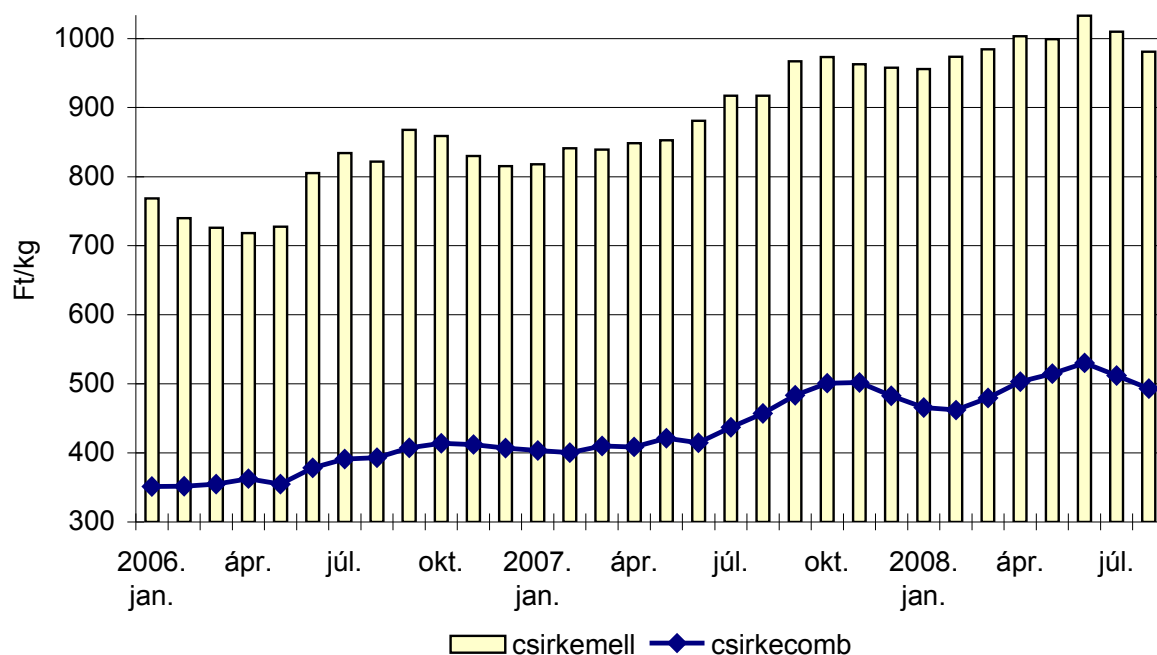
Vágócsirke felvásárolt mennyiségének és élősúlyos termelői árának I-VIII. havi alakulása



Forrás: AKI PÁIR

3. ábra

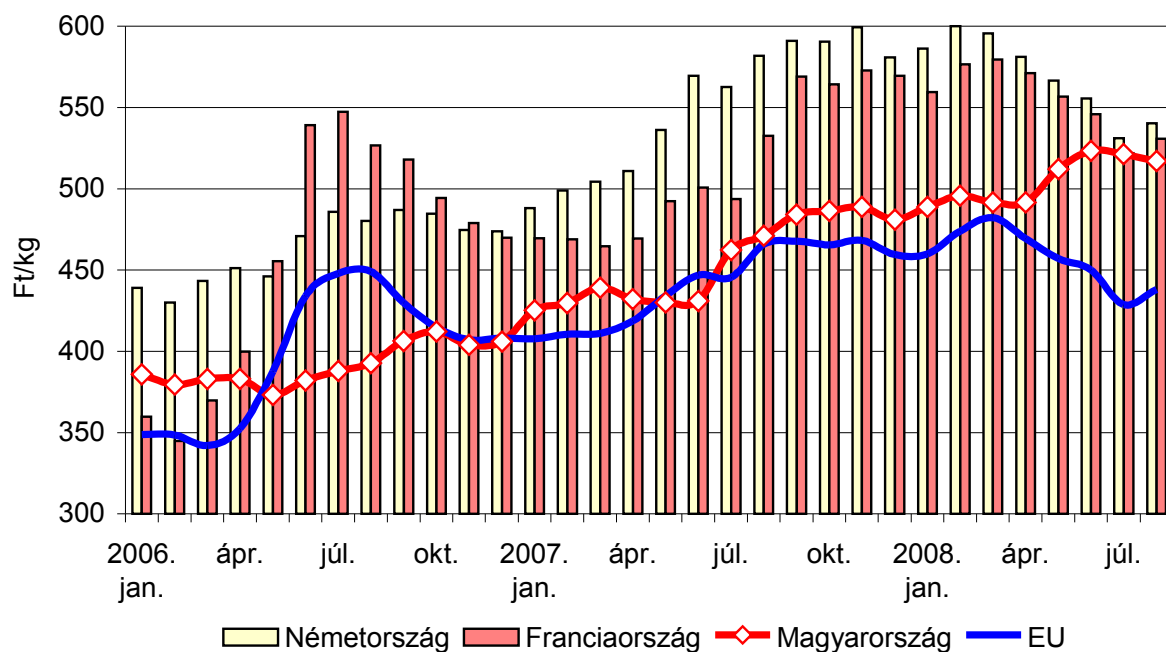
Csirkecomb és csirkemell havi feldolgozó értékesítési ára



Forrás: AKI PÁIR

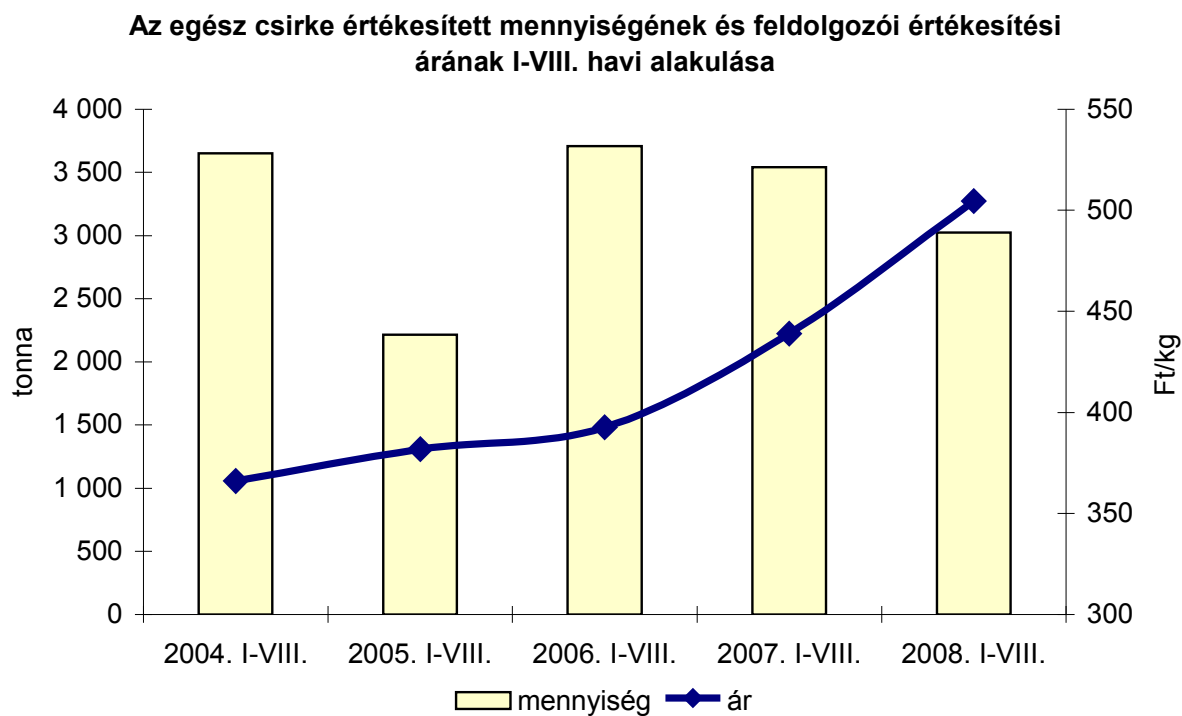
4. ábra

Egész csirke (65%-os) feldolgozó értékesítési ára az Európai Unióban



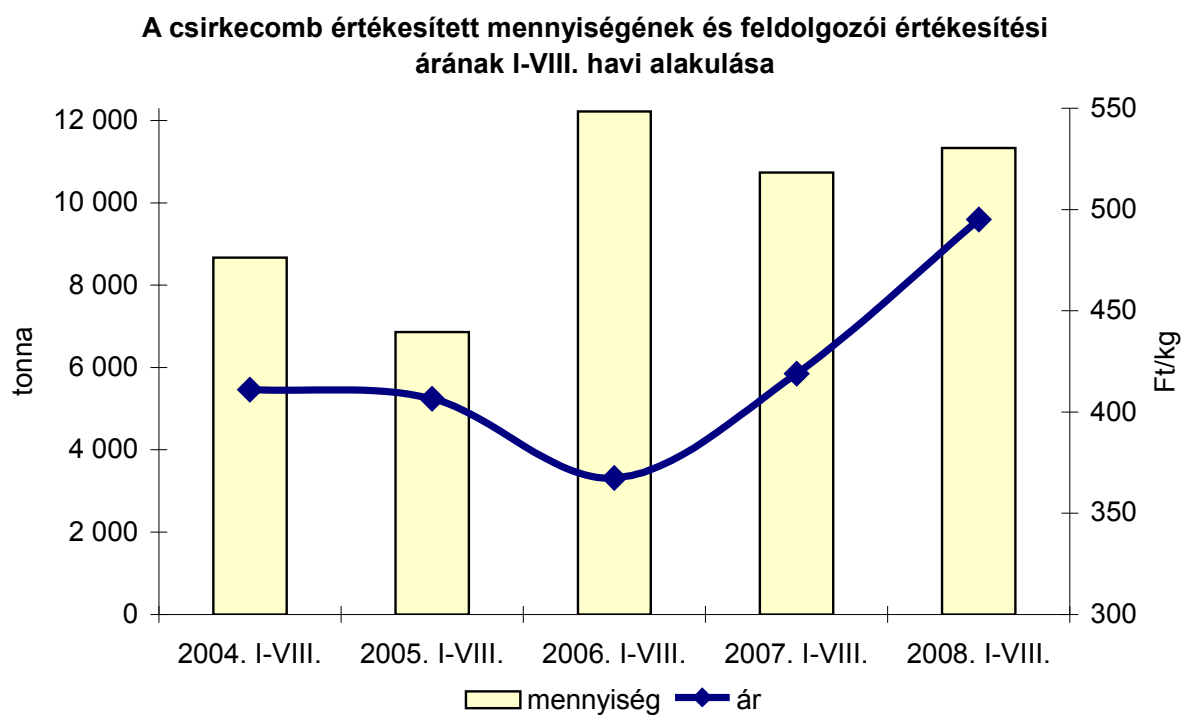
Forrás: EU Bizottság, AKI PÁIR
 Átszámítva az MNB hivatalos középárfolyamán

5. ábra

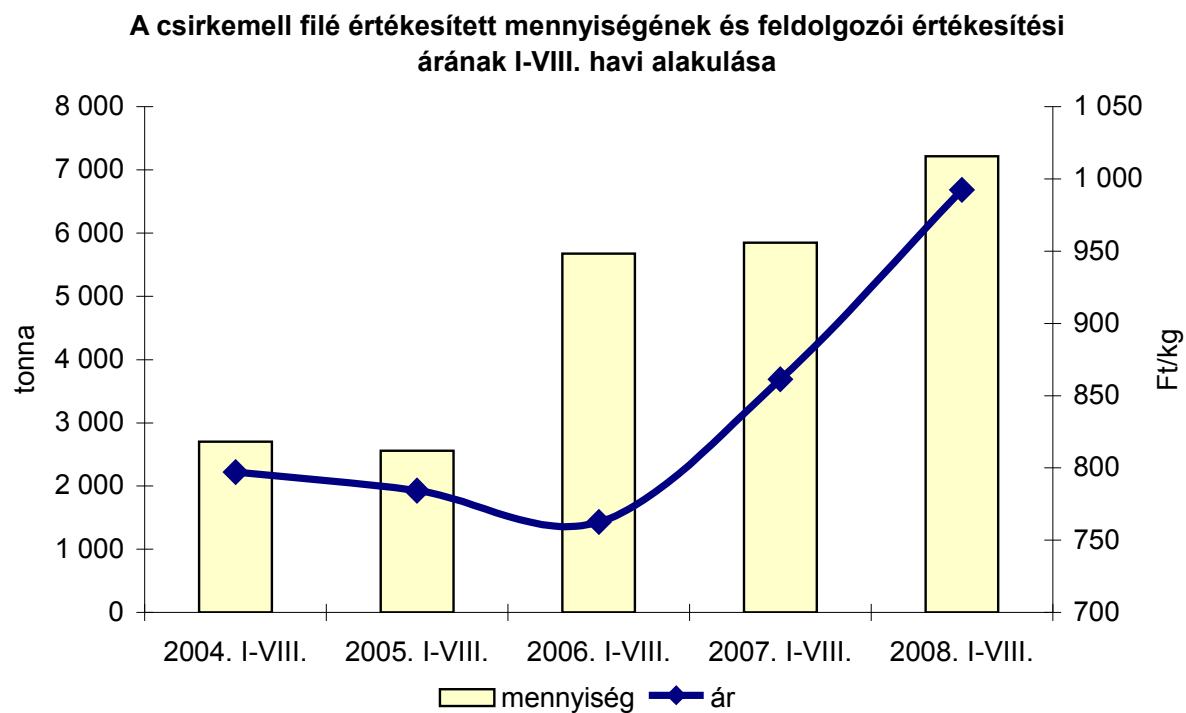


Forrás: AKI PÁIR

6. ábra



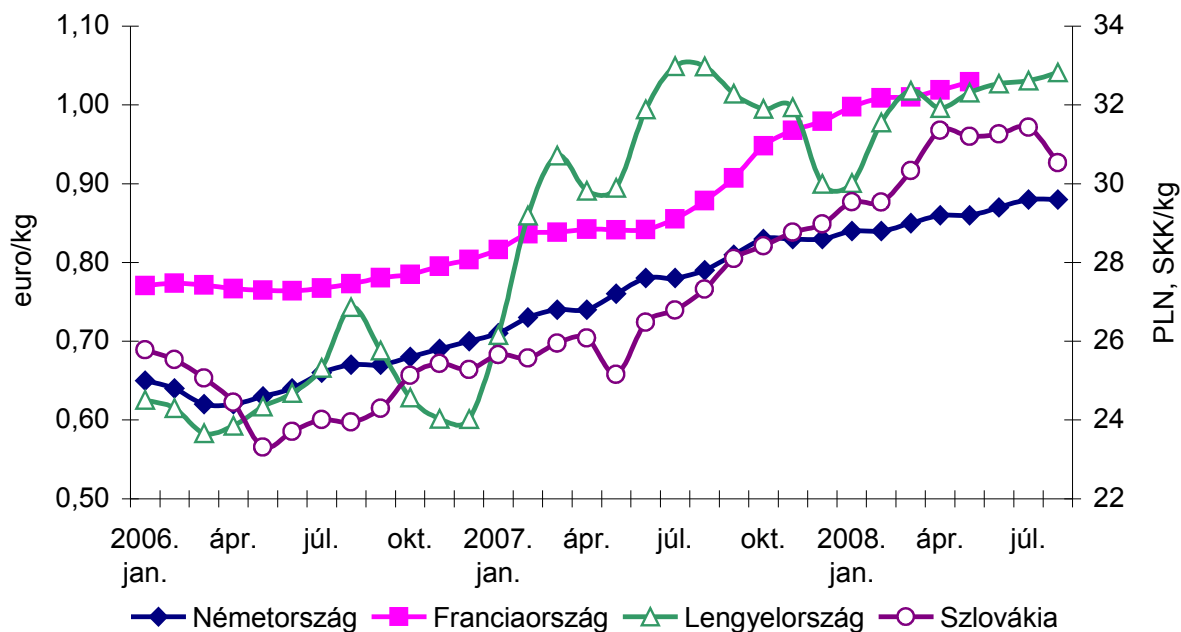
Forrás: AKI PÁIR



Forrás. AKI PÁIR

8. ábra

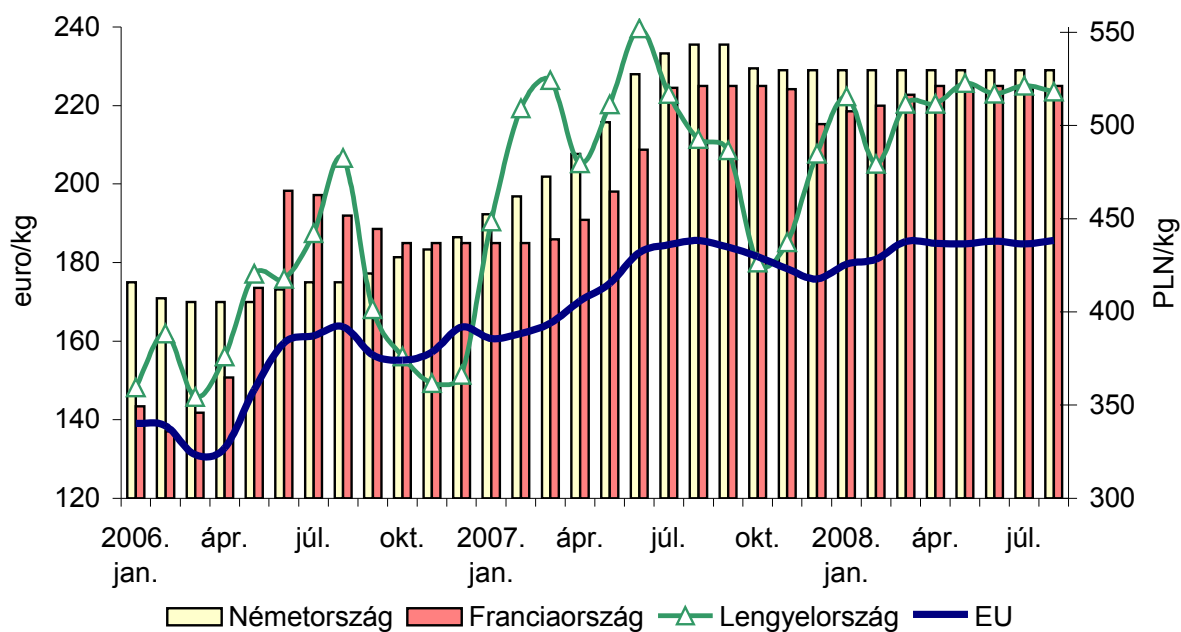
Vágócsirke élősúlyos termelői ára néhány európai országban
(nemzeti valutában)



Forrás: ZMP (Berlin); AGRESTE (Paris); Ministerstwo Rolnictwa i Rozwoju Wsi (Warszawa); PPA-ATIS (Bratislava)

9. ábra

Egész csirke (65%-os) feldolgozó értékesítési ára az Európai Unióban
(nemzeti valutában)



Forrás: EU Bizottság

1. táblázat

**A VÁGÓCSIRKE TERMELŐI*, ÉS A KÜLÖNFÉLE CSIRKEHÚSOK
FELDOLGOZÓI ÉRTÉKESÍTÉSI ÁRA ÉS MENNYISÉGE A 35. HÉTEN**

Országos	Mérték- egység	2007. 35. hét	2008. 34. hét	2008. 35. hét	2008. 35. hét/ 2007. 35. hét (%)	2008. 35. hét/ 2008. 34. hét (%)
Vágócsirke	tonna	2 122,77	2 484,79	2 969,12	139,87	119,49
	Ft/kg	204,60	237,06	234,35	114,54	98,85
Fagyasztott csirke egészben, 70 %-os	tonna	0,26	0,25	0,33	127,69	133,87
	Ft/kg	421,46	531,85	497,80	118,11	93,60
Friss csirke egészben, 70 %-os	tonna	51,90	22,37	30,20	58,18	134,96
	Ft/kg	431,33	490,94	499,04	115,70	101,65
Fagyasztott csirke egészben, 65 %-os	tonna	5,74	216,00	7,96	138,69	3,68
	Ft/kg	433,05	458,18	458,73	105,93	100,12
Friss csirke egészben, 65 %-os	tonna	76,87	89,41	75,43	98,12	84,36
	Ft/kg	483,23	522,38	515,75	106,73	98,73
Friss csirkecomb, csontos	tonna	267,64	317,25	320,79	119,86	101,12
	Ft/kg	466,55	489,59	490,07	105,04	100,10
Friss csirkemáj-szívvél	tonna	22,10	30,53	34,38	155,56	112,62
	Ft/kg	465,32	452,63	452,06	97,15	99,87
Friss csirkemell	tonna	122,97	204,20	178,36	145,04	87,35
	Ft/kg	962,71	965,27	979,99	101,79	101,52

* élősúlyos termelői ár

2. táblázat

A VÁGÓPULYKA TERMELŐI*, ÉS A PULYKAHÚSOK FELDOLGOZÓI ÉRTÉKESÍTÉSI ÁRA ÉS MENNYISÉGE A 35. HÉTEN

Országos	Mérték-egység	2007. 35. hét	2008. 34. hét	2008. 35. hét	2008. 35. hét/2007. 35. hét (%)	2008. 35. hét/2008. 34. hét (%)
Vágópulyka	tonna	2 197,16	1 806,02	2 285,50	104,02	126,55
	Ft/kg	266,28	329,97	326,67	122,68	99,00
Friss pulykacomb alsó, csontos	tonna	38,55	34,96	38,72	100,44	110,76
	Ft/kg	272,30	289,99	287,14	105,45	99,02
Friss pulykacomb felső, csontos	tonna	48,85	29,08	28,79	58,94	99,01
	Ft/kg	595,03	622,85	622,18	104,56	99,89
Friss pulykamell filé	tonna	214,81	166,00	173,94	80,97	104,78
	Ft/kg	1169,25	1047,74	1029,59	88,06	98,27

* élőszűlyos termelői ár

3. táblázat

A KACSAFÉLÉK TERMELŐI*, ÉS A FRISS PECSENYEKACSA FELDOLGOZÓI ÉRTÉKESÍTÉSI ÁRA ÉS MENNYISÉGE A 35. HÉTEN

Országos	Mérték-egység	2007. 35. hét	2008. 34. hét	2008. 35. hét	2008. 35. hét/2007. 35. hét (%)	2008. 35. hét/2008. 34. hét (%)
Hízott kacsa	tonna	17,00	11,00	11,00	64,71	100,00
	Ft/kg	379,36	489,55	507,66	133,82	103,70
Pecsenye kacsa	tonna	922,00	840,00	1 055,30	114,46	125,63
	Ft/kg	194,15	270,85	269,22	138,66	99,40
Friss pecsenyekacsa egész	tonna	88,09	14,64	16,10	18,27	109,99
	Ft/kg	453,13	490,37	501,20	110,61	102,21

* élőszűlyos termelői ár

TOJÁS CSOMAGOLÓHELYI ÁRA A 35. HÉTEN

		Mérték- egység	2007. 35. hét	2008. 34. hét	2008. 35. hét	2008. 35. hét/ 2007. 35. hét (%)	2008. 35. hét/ 2008. 34. hét (%)
10 db-os	M	db	4 183 650	4 043 182	4 090 080	97,76	101,16
		Ft/db	16,50	16,87	16,85	102,13	99,87
	L	db	1 118 370	1 076 720	954 180	85,32	88,62
		Ft/db	18,20	18,07	18,03	99,05	99,78
tálcás (30 db-os)	M	db	2 570 563	2 257 910	2 370 830	92,23	105,00
		Ft/db	14,81	14,65	15,20	102,60	103,75
	L	db	2 218 113	1 694 263	2 125 652	95,83	125,46
		Ft/db	15,96	16,41	16,42	102,93	100,07
összesen		db	10 090 696	9 072 075	9 540 742	94,55	105,17

Megjegyzés: barnahéjú, ketreces tartásból származó tojások; csomagolási költség és ÁFA nélkül

**Csirke egészben 65 %-os (grillfertig) feldolgozó értékesítési ára
az Európai Unió tagországaiban**

m.e: Ft/100 kg

	2008				Változás a 35. héten az előző héthez képest (%)
	32. hét	33. hét	34. hét	35. hét	
Belgium	36 453	38 215	39 588	39 654	=
Bulgária	36 423	36 761	36 494	36 555	=
Csehország	44 897	45 543	44 015	44 572	+1,1
Dánia	49 807	47 413	47 133	47 212	=
Németország	53 856	54 355	53 962	54 052	=
Észtország	47 347	47 786	46 084	44 954	-2,6
Görögország	50 329	50 558	50 191	50 275	=
Spanyolország	40 390	40 764	40 469	40 536	=
Franciaország	52 916	53 406	53 019	53 108	=
Írország	42 097	42 487	42 180	42 250	=
Olaszország	51 152	51 626	48 895	46 617	-4,8
Ciprus	58 066	58 604	58 180	58 277	=
Lettország	46 371	46 963	45 202	44 992	-0,6
Litvánia	39 676	40 094	38 885	39 834	+2,3
Magyarország	51 901	51 140	52 238	51 575	-1,3
Málta	40 627	41 004	40 707	40 775	=
Hollandia	41 157	41 538	42 415	42 486	=
Ausztria	44 475	44 726	44 972	43 548	-3,3
Lengyelország	36 922	38 510	37 359	35 719	-4,5
Portugália	45 860	42 725	38 881	35 405	-9,1
Románia	42 687	42 563	42 940	43 209	+0,5
Szlovénia	43 979	45 115	44 449	43 511	-2,3
Szlovákia	45 459	44 575	43 091	43 291	+0,3
Finnország	56 182	56 860	56 294	56 426	+0,1
Svédország	48 582	50 059	49 542	49 625	=
UK	32 964	33 269	33 028	33 083	=
EU-27	43 923	44 291	43 747	43 320	-1,1

Forrás: EU Bizottság, AKI

* Átszámítva az MNB hivatalos középárfolyamán:

32. héten 1 euró = 235,18 Ft

33. héten 1 euró = 237,36 Ft

34. héten 1 euró = 235,64 Ft

35. héten 1 euró = 236,03 Ft

**Tojás (M + L) csomagolóhelyi értékesítési ára
az Európai Unió tagországaiban**

m.e: Ft/100 kg

	2008				Változás a 35. héten az előző héthez képest (%)
	32. hét	33. hét	34. hét	35. hét	
Belgium	19 395	20 330	20 520	20 554	=
Bulgária	22 889	23 101	22 934	22 972	=
Csehország	24 005	24 510	24 891	23 884	-4,2
Dánia	36 662	37 007	36 740	36 801	=
Németország	20 933	21 567	21 403	20 863	-2,7
Észtország	29 342	29 614	28 496	28 010	-1,9
Görögország	30 103	31 094	30 633	30 684	=
Spanyolország	22 754	22 965	22 798	22 836	=
Franciaország	20 564	20 755	20 399	21 182	+3,7
Írország	35 385	35 713	35 454	35 514	=
Olaszország	36 909	37 629	37 262	37 324	=
Ciprus	40 077	40 449	40 155	40 223	=
Lettország	32 480	31 619	31 718	32 833	+3,3
Litvánia	25 255	25 014	26 577	26 118	-1,9
Magyarország	28 005	28 034	28 704	28 770	+0,2
Málta	19 993	20 301	20 154	22 855	+13,2
Hollandia	17 403	17 565	16 966	16 522	-2,8
Ausztria	20 828	22 077	22 596	22 621	-0,1
Lengyelország	29 795	28 025	28 370	28 358	-0,2
Portugália	22 088	23 862	23 378	23 417	=
Románia	26 621	26 945	26 044	27 206	+4,3
Szlovénia	38 214	30 916	30 751	30 160	-2,1
Szlovákia	25 331	25 716	26 085	25 860	-1,0
Finnország	28 078	28 402	28 036	28 199	+0,4
Svédország	45 265	46 212	45 921	45 998	=
UK	27 318	27 571	27 371	27 417	=
EU-25	25 601	25 847	25 651	25 733	+0,2

Forrás: EU Bizottság, AKI

* Átszámítva az MNB hivatalos középárfolyamán:

32. héten 1 euró = 235,18 Ft

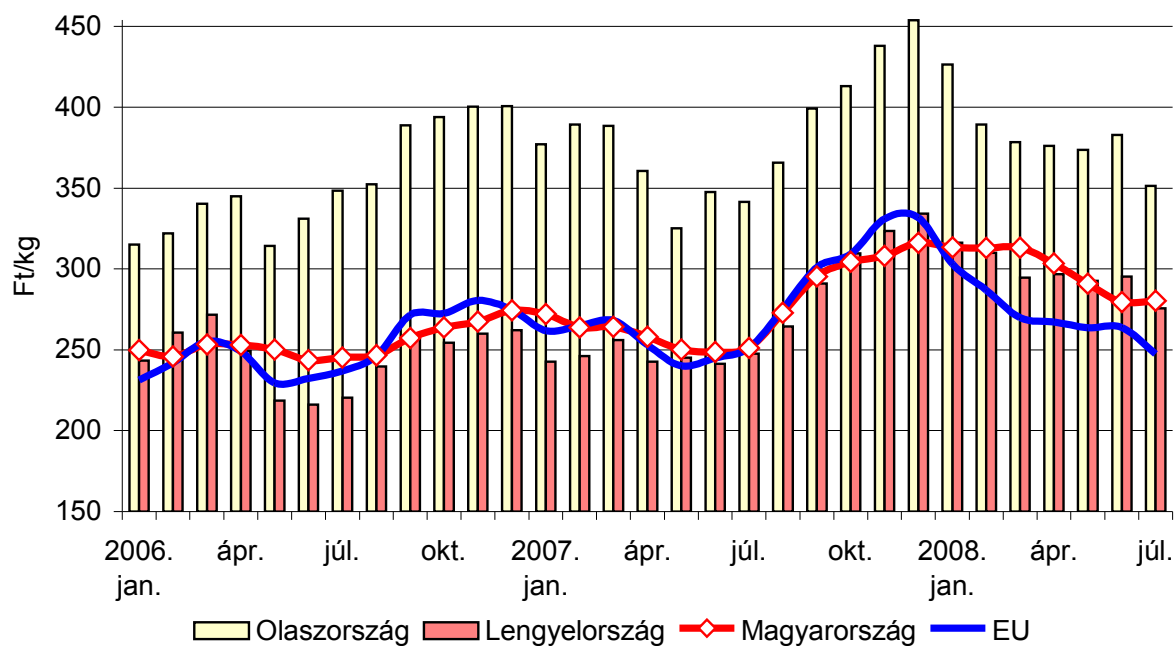
33. héten 1 euró = 237,36 Ft

34. héten 1 euró = 235,64 Ft

35. héten 1 euró = 236,03 Ft

10. ábra

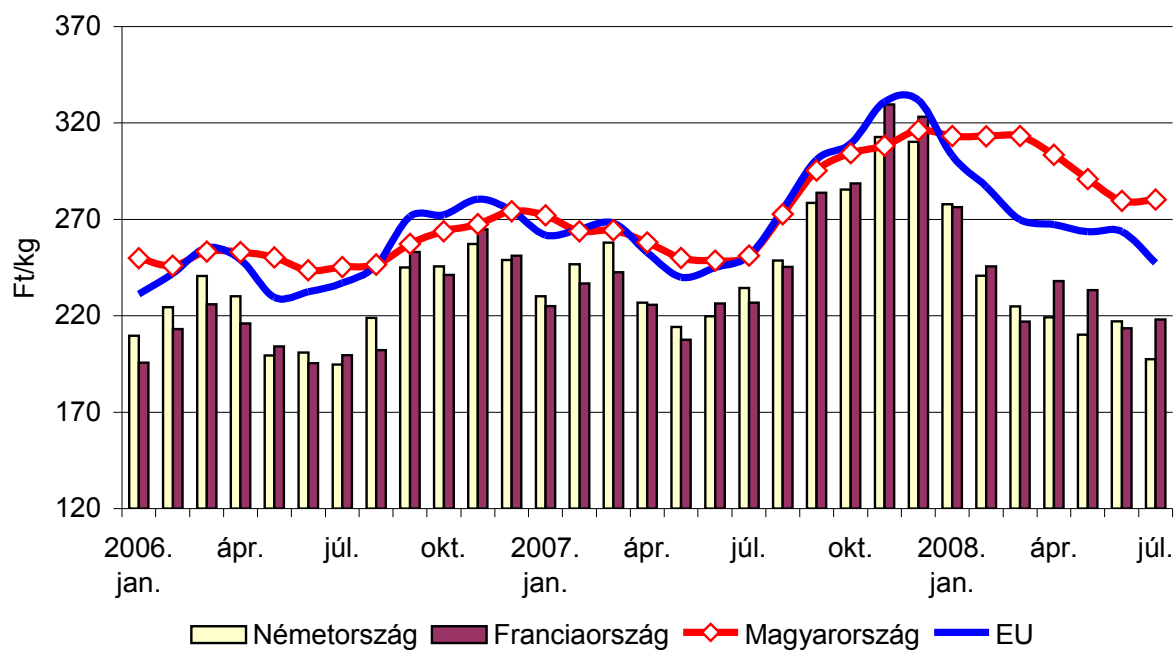
Étkezési tojás csomagolóhelyi ára az Európai Unióban I.



Forrás: EU Bizottság, AKI

11. ábra

Étkezési tojás csomagolóhelyi ára az Európai Unióban II.



Forrás: EU Bizottság, AKI

A BROJLER ÉS AZ L MÉRETOSTYÁLYÚ TOJÁS PIACI ÁRA NÉHÁNY KÖZÉP- ÉS KELET-EURÓPAI ORSZÁGBAN

Termék	Mérték- egység	Litvánia ¹⁾		Cseh Közt. ²⁾		Észtország ³⁾		Németország ⁴⁾		Szlovákia ⁵⁾	
		ár	hét	ár	hét	ár	hét	ár	hét	ár	hét
1. Brojler	Ft/kg élősúly	390,83	34	230,29	22	449,93	35	206,51	35	237,30	35
2. Tojás	100 darab	1684,00	34	1665,00	22	1740,00	35	1428,00*	35	1724,00	35

Termék	Mérték- egység	Lettország ⁶⁾		Lengyel- ország ⁷⁾		Magyar- ország ⁸⁾		Ausztria ⁹⁾			
		ár	hét	ár	hét	ár	hét	ár	hét	ár	hét
1. Brojler	Ft/kg élősúly	466,80	33	230,28	35	233,56	35		
2. Tojás	100 darab	2133,00	33	1844,00	34	1693,00	35	1538,00	34		

Forrás: ZMP (Berlin); SZIF (Praha); Ministerstwo Rolnictwa i Rozwoju Wsi (Warszawa); AKI
Átszámítva az MNB hivatalos középárfolyamán:

34. héten 1 euró = 235,64 Ft 35. héten 1 euró = 236,03 Ft

/* nagykereskedelmi ár

Alapvető jellemzők:

1. Brojler: élősúly: 1,5 kg
2. Tojás: L méretosztály (63-73 g)

Eltérések az alapvető jellemzőktől:

- 1) Brojler: nincs szabvány
- 2) Brojler: élősúly 1,8 kg
- 3) Brojler: vágósúly 1,3 kg (Ár= Ft/ vágósúly kg)
- 4) Tojás: 2003.jan.1-jétől csak nagykereskedelmi ár áll rendelkezésre,
Brojler: élősúly 1,7 kg
- 5) Brojler: élősúly 1,85 kg
- 6) Brojler: vágósúly (Ár=Ft/ vágósúly kg)
- 7) Brojler: élősúly legalább 1,2 kg
- 8) Brojler: élősúly legalább 1,2 kg
- 9) Brojler: nincs szabvány

A **Baromfi** kiadvány kéthetente jelenik meg.
A Piac-árinformációs Szolgálat adatszolgáltatói, valamint a rendszerhez még csatlakozni kívánó szervezetek számára a hozzájutás térítésmentes.

A **Baromfi** kiadványon kívül kínáljuk még a

Élőállat és Hús
Gabona és Ipari Növények
Tej és Tejtermékek
Zöldség-gyümölcs és bor

kiadványokat is.

A Tej és Tejtermékek kiadvány havonta jelenik meg, a többi kéthetente.

A kiadványokkal kapcsolatban részletesebb felvilágosítást ad:

Mihók Zsolt, Tel: 1-476-3064

Kiadványaink a hazai piaci információkon kívül tájékoztatnak a szomszédos országok és az EU piaci árairól is. A hazai és külpiazi ártendenciák összehasonlítása, valamint a világpiaci folyamatok figyelése alapján a kiadványok megkönnyíthetik a hazai termékek piaci helyzetének megítélését és esetleg e termékek külpiacon való elhelyezését is.

KIADJA

Agrárgazdasági Kutató Intézet
Piac-árinformációs Szolgálat
H-1093 Budapest, Zsil u. 3-5.
Telefon: (0036 1) 476-3307
Fax: (0036 1) 217-8111
Internet: www.aki.gov.hu
E-mail: aki@aki.gov.hu