

VIII. évfolyam/14. szám

2008.07.29.

2008/29. hét

BAROMFI**Tartalom**

Piaci jelentés	1
A vágócsirke termelői, és a csirkehúsok feldolgozói értékesítési árai	6
A vágópulyka és a kacsafélék termelői, és a pulyka- és a kacsa-húsok feldolgozói értékesítési árai	7
Tojás csomagolóhelyi árai	8
Külpiaci információk	9
(Keresztessné Mohr Katalin)	

Összeállította:

Thury Eszter
thury.eszter@aki.gov.hu

Kiadó:

Agrárgazdasági Kutató Intézet
Piac-árinformációs Szolgálat
H-1093 Budapest, Zsil u. 3-5.
H-1463 Budapest, Postafiók 944.
Telefon: (0036) 1 476 3307
(0036) 1 476 6092
Fax: (0036) 1 217 8111
Internet: www.aki.gov.hu

PIACI JELENTÉS

Az étkezési tojás csomagolóhelyen mért, belföldi értékesítése a PÁIR adatai alapján, a csatlakozás óta lassú ütemben bővül (évente 1-3%-kal), csomagolóhelyi ára pedig a 2005. évi alacsonyabb árszintet követően, évente mintegy 9%-kal nő. A 2005. évi alacsonyabb árszint oka, hogy az Európai Unió 2004. évi bővítése után túltermelés alakult ki az étkezési tojás piacán, melynek hatására 2005 közepéig nyomottak voltak a csomagolóhelyi árak. A felesleg teljes felszámolását követően az árak újra a szezonálisnak megfelelően alakultak.

Hazánkban az étkezési tojás belföldi értékesített mennyisége 2008. I. félévben 8%-kal maradt el az előző év azonos időszakától, átlagára ugyanakkor 17%-kal haladta meg az egy évvel korábbit, amiben szerepet játszik a termelési költségek tavaly őszi jelentős emelkedése (1. ábra).

Az elmúlt években fokozatos változás kezdődött a fogyasztói szokásokban. Egyre keresettebb az L méretosztályú tojás melynek részaránya az értékesítésen belül 22%-ról 33%-ra nőtt 2004 és 2007 között, ára pedig egyre nagyobb mértékben haladja meg az M méretosztályú tojásét (2. ábra). Mindkét méretosztály értékesített mennyisége csökkent 2008. I. félévben az előző év azonos időszakához képest. Az M méretosztály mennyisége 12%-kal esett vissza, míg az L méretosztályé kisebb mértékben, alig 2%-kal. Ugyanakkor mindkét kategória csomagolóhelyi átlagára mintegy 17%-kal emelkedett az egy évvel korábbihoz viszonyítva.

Az M méretosztályon belül a dobozos kiszereleési forma részaránya valamivel magasabb a tálcás kiszereleésünél. Az első félévben mindkettő értékesített mennyisége jelentősen visszaesett az egy évvel korábbihoz képest: a dobozos 10%-kal, a tálcás pedig 14%-kal (3. ábra), ugyanakkor a csomagolóhelyi árak 15-, illetve 18%-kal emelkedtek. A dobozos kiszereleési forma iránti nagyobb keresletet jelzi a tálcáshoz képest mintegy 2 Ft-tal magasabb ára is.

Az M méretosztálytól eltérően, az L méretosztályon belül a tálcás kiszereleési forma részaránya jelentősen meghaladja a dobozosét (4. ábra). Ennek oka feltehetően abban keresendő, hogy az L méretosztályú tojások egy szabványos 10 db-os dobozba nehezebben rakhatók bele biztonságosan – éppen méretük miatt.

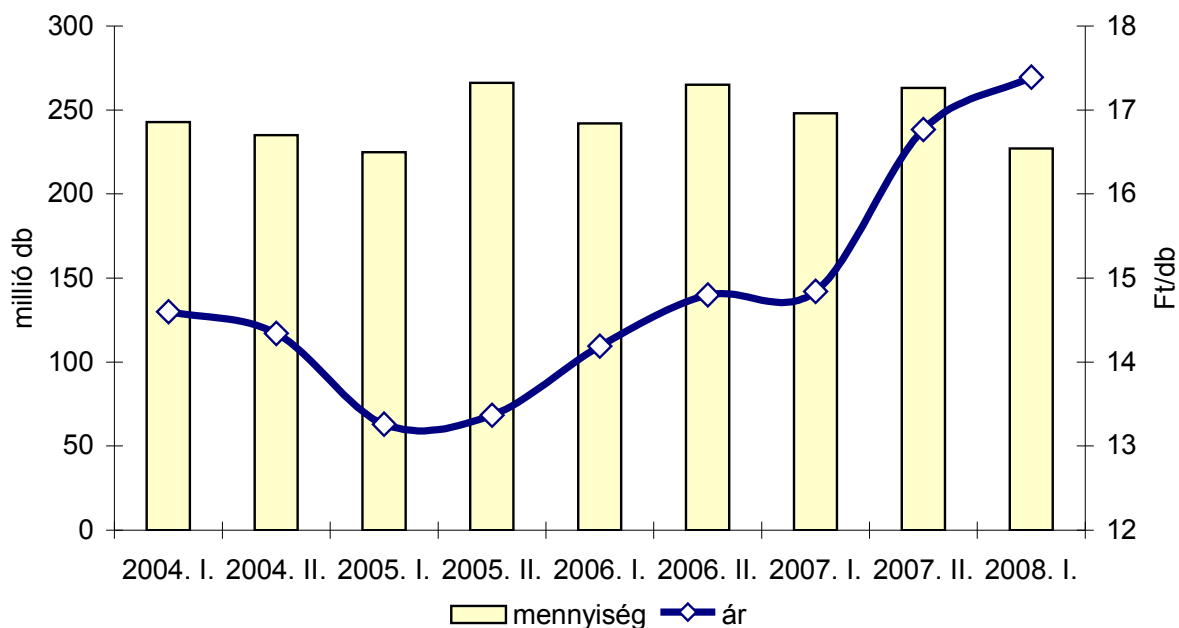
Ugyan 2008. I. félévben a tálcás kiszereleés értékesített mennyisége 2%-kal nőtt 2007. I. félévhez képest, de ez nem tudta ellensúlyozni a dobozos forma értékesítésének 8%-os visszaesését. A csomagolóhelyi árak emelkedésében is eltérés tapasztalható a vizsgált időszakban: a dobozos L-es tojás ára 15%-kal nőtt, míg a tálcásé 19%-kal, ami szintén a jobb értékesíthetőségre utal.

Az Európai Unióban jelenleg a szezonálisnak megfelelően alakulnak a csomagolóhelyi árak, júniusban átlagosan még mindig mintegy 8%-kal haladva meg az előző év azonos időszakának árszintjét (5. és 6. ábra). Az elmúlt hetekben a tagállamok többségében stagnált vagy már nőni kezdett a tojás ára, s a többéves tapasztalatok alapján várhatóan folytatódni is fog ez a szezonálisnak megfelelő áremelkedés (a 6. ábrán szaggatott vonallal jelezve; a rendelkezésre álló adatokból saját számítások alapján becsülve). Ugyanakkor az ár tényleges növekedését jelentősen befolyásolja majd

a takarmányárak alakulása a betakarítások után.

1. ábra

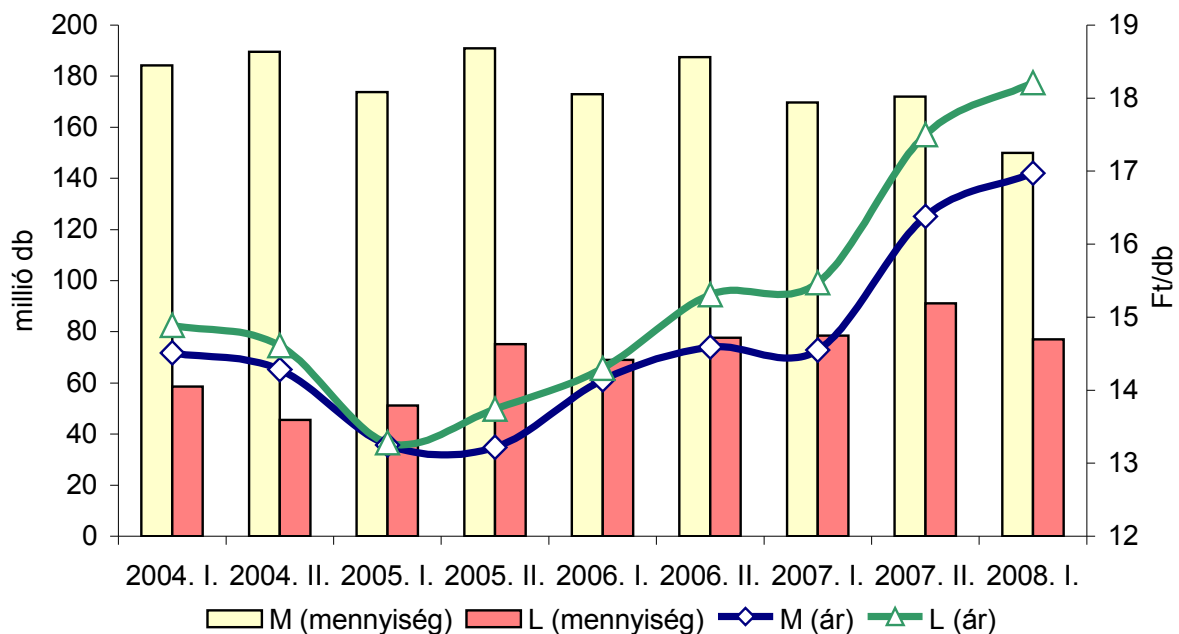
Étkezési tojás értékesített mennyiségének és csomagolóhelyi
átlagárának féléves alakulása



Forrás: AKI PÁIR

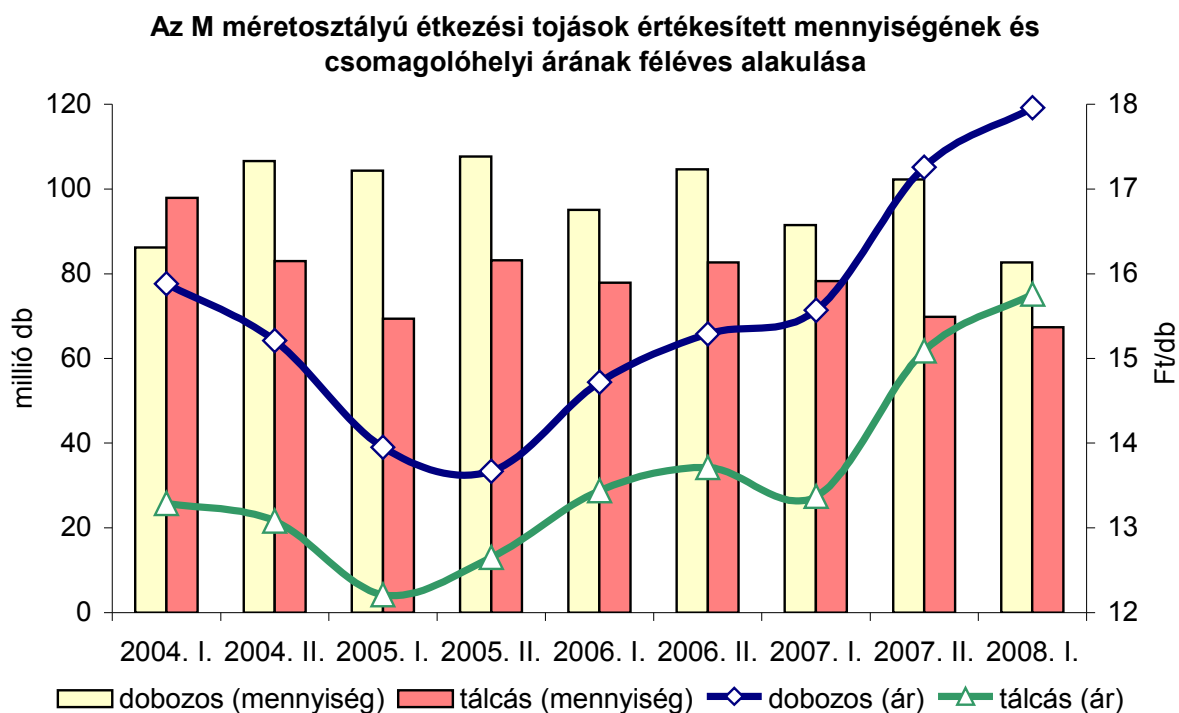
2. ábra

Étkezési tojás méretosztályonkénti értékesített mennyiségének és
csomagolóhelyi árának féléves alakulása



Forrás: AKI PÁIR

3. ábra



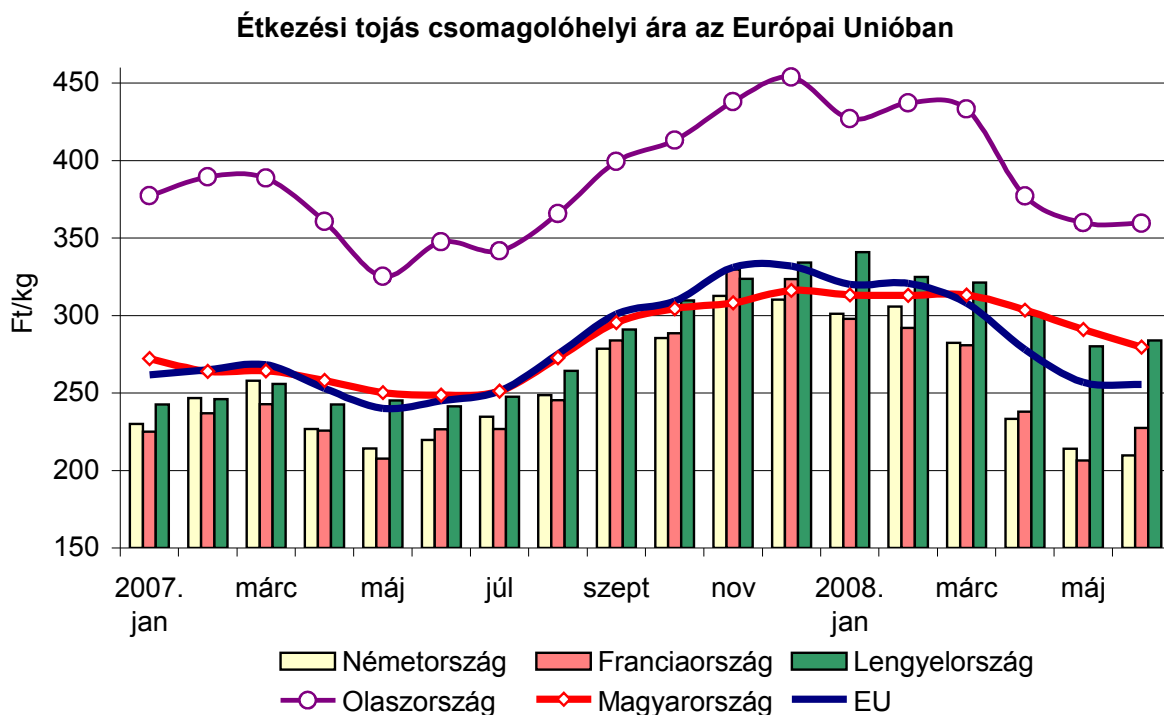
Forrás: AKI PÁIR

4. ábra



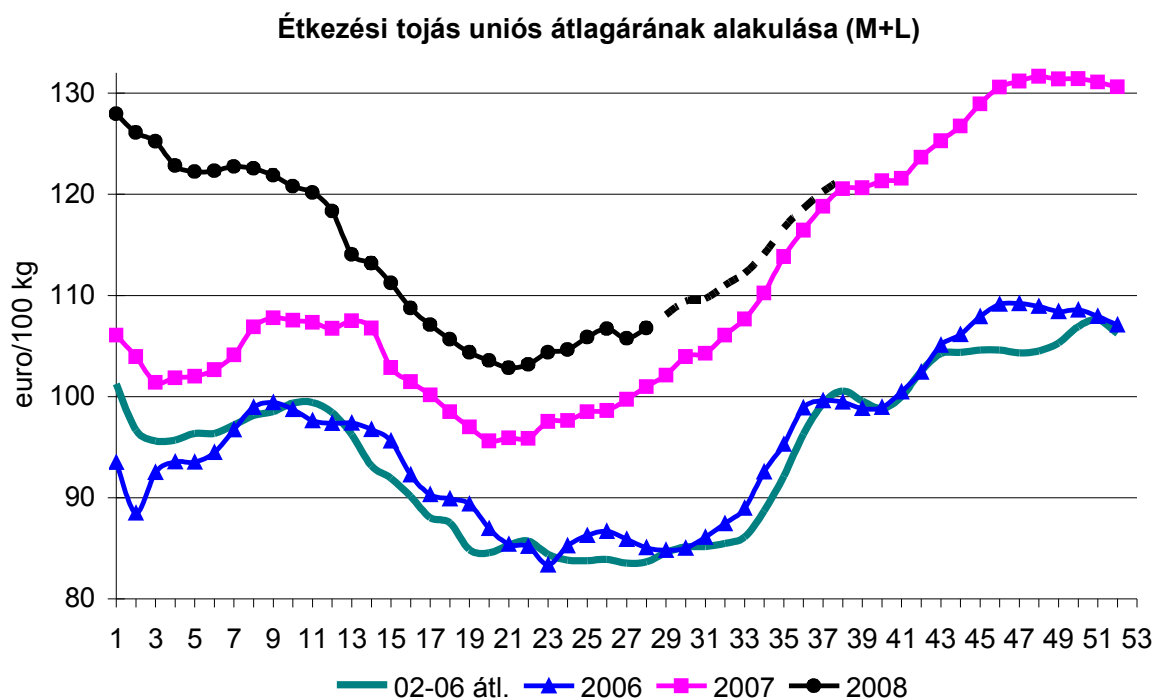
Forrás: AKI PÁIR

5. ábra



Forrás: EU Bizottság, AKI

6. ábra



Forrás: EU Bizottság, AKI

1. táblázat

**A VÁGÓCSIRKE TERMELŐI*, ÉS A KÜLÖNFÉLE CSIRKEHÚSOK
FELDOLGOZÓI ÉRTÉKESÍTÉSI ÁRA ÉS MENNYISÉGE A 29. HÉTEN**

Országos	Mérték- egység	2007. 29. hét	2008. 28. hét	2008. 29. hét	2008. 29. hét/ 2007. 29. hét (%)	2008. 29. hét/ 2008. 28. hét (%)
Vágócsirke	tonna	2 149,57	2 857,41	2 773,40	129,02	97,06
	Ft/kg	193,98	244,05	243,57	125,56	99,80
Fagyasztott csirke egészben, 70 %-os	tonna	0,17	0,05	0,29	168,24	572,00
	Ft/kg	414,94	565,00	535,46	129,05	94,77
Friss csirke egészben, 70 %-os	tonna	32,25	28,48	38,01	117,86	133,45
	Ft/kg	432,92	497,87	506,47	116,99	101,73
Fagyasztott csirke egészben, 65 %-os	tonna	1,22	7,35	9,63	789,99	131,06
	Ft/kg	429,87	478,35	474,90	110,48	99,28
Friss csirke egészben, 65 %-os	tonna	93,59	90,46	82,96	88,65	91,72
	Ft/kg	460,94	524,14	522,20	113,29	99,63
Friss csirkecomb, csontos	tonna	240,97	327,59	322,83	133,97	98,55
	Ft/kg	434,90	512,38	514,52	118,31	100,42
Friss csirkemáj-szívvél	tonna	25,08	31,84	31,34	124,94	98,44
	Ft/kg	448,42	481,77	474,98	105,92	98,59
Friss csirkemell	tonna	137,88	197,59	230,89	167,46	116,85
	Ft/kg	931,32	1 016,32	1 000,86	107,47	98,48

* élőszűlyos termelői ár

2. táblázat

A VÁGÓPULYKA TERMELŐI*, ÉS A PULYKAHÚSOK FELDOLGOZÓI ÉRTÉKESÍTÉSI ÁRA ÉS MENNYISÉGE A 29. HÉTEN

Országos	Mérték-egység	2007. 29. hét	2008. 28. hét	2008. 29. hét	2008. 29. hét/2007. 29. hét (%)	2008. 29. hét/2008. 28. hét (%)
Vágópulyka	tonna	2 543,72	1 992,57	2 008,68	78,97	100,81
	Ft/kg	258,43	330,00	326,79	126,45	99,03
Friss pulykacomb alsó, csontos	tonna	53,02	34,18	31,62	59,64	92,52
	Ft/kg	265,78	290,62	296,50	111,56	102,02
Friss pulykacomb felső, csontos	tonna	34,51	28,05	35,91	104,07	128,04
	Ft/kg	597,07	615,03	626,72	104,97	101,90
Friss pulykamell filé	tonna	208,32	168,96	177,03	84,98	104,78
	Ft/kg	1080,74	1051,07	1036,18	95,88	98,58

* élőszűlyos termelői ár

3. táblázat

A KACSAFÉLÉK TERMELŐI*, ÉS A FRISS PECSENYEKACSA FELDOLGOZÓI ÉRTÉKESÍTÉSI ÁRA ÉS MENNYISÉGE A 29. HÉTEN

Országos	Mérték-egység	2007. 29. hét	2008. 28. hét	2008. 29. hét	2008. 29. hét/2007. 29. hét (%)	2008. 29. hét/2008. 28. hét (%)
Hízott kacsa	tonna	43,00	154,10	17,00	39,53	11,03
	Ft/kg	419,43	516,88	458,88	109,41	88,78
Pecsenye kacsa	tonna	619,00	953,50	798,30	128,97	83,72
	Ft/kg	192,06	280,22	277,82	144,66	99,14
Friss pecsenyekacsa egész	tonna	109,97	48,03	15,06	13,69	31,35
	Ft/kg	430,51	473,35	472,51	109,76	99,82

* élőszűlyos termelői ár

TOJÁS CSOMAGOLÓHELYI ÁRA A 29. HÉTEN

		Mérték- egység	2007. 29. hét	2008. 28. hét	2008. 29. hét	2008. 29. hét/ 2007. 29. hét (%)	2008. 29. hét/ 2008. 28. hét (%)
10 db-os	M	db	3 675 820	3 466 280	3 404 452	92,62	98,22
		Ft/db	15,06	16,44	16,67	110,70	101,39
	L	db	882 010	1 106 770	1 080 160	122,47	97,60
		Ft/db	16,68	18,21	18,11	108,59	99,48
tálcás (30 db-os)	M	db	2 536 000	2 332 230	2 135 340	84,20	91,56
		Ft/db	12,91	14,62	14,56	112,74	99,61
	L	db	1 711 624	2 439 711	2 358 380	137,79	96,67
		Ft/db	14,57	15,48	15,43	105,89	99,73
összesen		db	8 805 454	9 344 991	8 978 332	101,96	96,08

Megjegyzés: barnahéjú, ketreces tartásból származó tojások; csomagolási költség és ÁFA nélkül

**Csirke egészben 65 %-os (grillfertig) feldolgozó értékesítési ára
az Európai Unió tagországaiban**

m.e: Ft/100 kg

	2008				Változás a 28. héten az előző héthez képest (%)
	25. hét	26. hét	27. hét	28. hét	
Belgium	43 894	42 804	42 443	40 557	-2,8
Bulgária	38 763	37 199	38 748	36 436	-4,3
Csehország	52 344	47 068	47 299	46 292	-0,4
Dánia	48 750	50 663	47 332	48 065	+3,3
Németország	55 843	54 456	53 996	53 071	=
Észtország	53 987	52 403	52 006	50 137	-1,9
Görögország	52 916	51 602	50 695	49 827	=
Spanyolország	39 019	37 803	37 776	37 129	=
Franciaország	54 867	53 505	53 053	52 144	=
Írország	43 650	42 566	42 207	41 484	=
Olaszország	48 771	54 694	48 043	47 219	=
Ciprus	60 208	58 712	58 217	57 220	=
Lettország	48 431	47 152	46 319	46 178	+1,4
Litvánia	39 109	38 878	38 009	37 497	+0,4
Magyarország	52 686	52 209	52 680	52 414	-0,5
Málta	41 394	41 080	40 733	40 035	=
Hollandia	42 674	41 615	41 264	40 557	=
Ausztria	46 276	45 324	44 867	46 091	+4,5
Lengyelország	36 335	37 347	36 760	37 512	+3,8
Portugália	44 138	40 426	40 792	40 093	=
Románia	41 221	41 144	40 557	40 932	+2,7
Szlovénia	48 520	48 185	47 137	44 126	-4,8
Szlovákia	47 674	46 794	44 785	44 566	+1,2
Finnország	53 007	56 860	55 979	55 567	+1,0
Svédország	50 285	50 841	49 380	46 655	-3,9
UK	35 050	34 180	33 892	33 311	=
EU-27	44 917	44 528	43 621	43 010	+0,3

Forrás: EU Bizottság, AKI

* Átszámítva az MNB hivatalos középárfolyamán:

25. héten 1 euró = 243,85 Ft

26. héten 1 euró = 237,80 Ft

27. héten 1 euró = 235,79 Ft

28. héten 1 euró = 231,75 Ft

**Tojás (M + L) csomagolóhelyi értékesítési ára
az Európai Unió tagországaiban**

m.e: Ft/100 kg

	2008				Változás a 28. héten az előző héthez képest (%)
	25. hét	26. hét	27. hét	28. hét	
Belgium	20 189	19 290	18 847	18 230	-1,6
Bulgária	19 369	20 172	21 284	21 294	+1,8
Csehország	23 643	22 713	24 475	23 771	-1,2
Dánia	38 025	37 080	36 772	36 134	=
Németország	21 191	20 367	20 042	19 502	-1,0
Észtország	30 366	29 776	30 013	29 415	-0,3
Görögország	31 945	30 914	30 653	30 128	=
Spanyolország	23 739	23 461	23 143	22 746	=
Franciaország	23 373	22 869	22 657	22 269	=
Írország	36 690	35 779	35 477	34 869	=
Olaszország	36 239	35 527	35 227	34 624	=
Ciprus	41 555	40 523	40 181	39 493	=
Lettország	33 614	30 935	30 357	31 428	+5,3
Litvánia	28 141	26 013	25 862	26 522	+4,3
Magyarország	27 924	28 018	28 456	27 588	-3,0
Málta	19 677	19 188	20 398	20 049	=
Hollandia	17 070	16 646	16 034	15 759	=
Ausztria	22 513	21 808	21 485	21 231	+0,5
Lengyelország	28 462	29 769	26 834	28 207	+7,0
Portugália	23 386	22 962	22 612	21 305	-4,1
Románia	20 145	20 248	19 208	21 339	+13,0
Szlovénia	31 006	29 130	27 798	29 743	+8,9
Szlovákia	24 877	24 410	24 335	24 606	+2,9
Finnország	29 650	28 158	28 142	27 551	-0,4
Svédország	47 555	46 217	45 706	44 912	=
UK	28 385	27 680	27 447	26 977	=
EU-25	25 818	25 377	24 931	24 740	+1,0

Forrás: EU Bizottság, AKI

* Átszámítva az MNB hivatalos középárfolyamán:

25. héten 1 euró = 243,85 Ft

26. héten 1 euró = 237,80 Ft

27. héten 1 euró = 235,79 Ft

28. héten 1 euró = 231,75 Ft

A BROJLER ÉS AZ L MÉRETOSTYÁLÚ TOJÁS PIACI ÁRA NÉHÁNY KÖZÉP- ÉS KELET-EURÓPAI ORSZÁGBAN

Termék	Mérték-egység	Litvánia ¹⁾		Cseh Közt. ²⁾		Észtország ³⁾		Németország ⁴⁾		Szlovákia ⁵⁾	
		ár	hét	ár	hét	ár	hét	ár	hét	ár	hét
1. Brojler	Ft/kg élősúly	374,00	28	230,29	22	507,88	28	203,27	29	235,61	29
2. Tojás	100 darab	1652,00	28	1665,00	22	1927,00	28	1377,00*	27	1596,00	29

Termék	Mérték-egység	Lettország ⁶⁾		Lengyel-ország ⁷⁾		Magyar-ország ⁸⁾		Ausztria ⁹⁾			
		ár	hét	ár	hét	ár	hét	ár	hét	ár	hét
1. Brojler	Ft/kg élősúly	448,12	29	229,64	29	243,57	29		
2. Tojás	100 darab	2065,00	29	1747,00	29	1629,00	29	1435,00	28		

Forrás: ZMP (Berlin); SZIF (Praha); Ministerstwo Rolnictwa i Rozwoju Wsi (Warszawa); AKI
Átszámítva az MNB hivatalos középárfolyamán:

28. héten 1 euró = 231,75 Ft 29. héten 1 euró = 230,99 Ft

/* nagykereskedelmi ár

Alapvető jellemzők:

1. Brojler: élősúly: 1,5 kg
2. Tojás: L méretosztály (63-73 g)

Eltérések az alapvető jellemzőktől:

- 1) Brojler: nincs szabvány
- 2) Brojler: élősúly 1,8 kg
- 3) Brojler: vágósúly 1,3 kg (Ár= Ft/ vágósúly kg)
- 4) Tojás: 2003.jan.1-jétől csak nagykereskedelmi ár áll rendelkezésre,
Brojler: élősúly 1,7 kg
- 5) Brojler: élősúly 1,85 kg
- 6) Brojler: vágósúly (Ár=Ft/ vágósúly kg)
- 7) Brojler: élősúly legalább 1,2 kg
- 8) Brojler: élősúly legalább 1,2 kg
- 9) Brojler: nincs szabvány

A **Baromfi** kiadvány kéthetente jelenik meg.
A Piac-árinformációs Szolgálat adatszolgáltatói, valamint a rendszerhez még csatlakozni kívánó szervezetek számára a hozzájutás térítésmentes.

A **Baromfi** kiadványon kívül kínáljuk még a

Élőállat és Hús
Gabona és Ipari Növények
Tej és Tejtermékek
Zöldség-gyümölcs és bor

kiadványokat is.

A Tej és Tejtermékek kiadvány havonta jelenik meg, a többi kéthetente.

A kiadványokkal kapcsolatban részletesebb felvilágosítást ad:

Mihók Zsolt, Tel: 1-476-3064

Kiadványaink a hazai piaci információkon kívül tájékoztatnak a szomszédos országok és az EU piaci árairól is. A hazai és külpiazi ártendenciák összehasonlítása, valamint a világpiaci folyamatok figyelése alapján a kiadványok megkönnyíthetik a hazai termékek piaci helyzetének megítélését és esetleg e termékek külpiacon való elhelyezését is.

KIADJA

Agrárgazdasági Kutató Intézet
Piac-árinformációs Szolgálat
H-1093 Budapest, Zsil u. 3-5.
Telefon: (0036 1) 476-3307
Fax: (0036 1) 217-8111
Internet: www.aki.gov.hu
E-mail: aki@aki.gov.hu