

VIII. évfolyam/13. szám

2008.07.15.

2008/27. hét

BAROMFI**Tartalom**

Piaci jelentés	1
A vágócsirke termelői, és a csirkehúsok feldolgozói értékesítési árai	6
A vágópulyka és a kacsafélék termelői, és a pulyka- és a kacsa-húsok feldolgozói értékesítési árai	7
Tojás csomagolóhelyi árai	8
Külpiaci információk	9

(Keresztessné Mohr Katalin)

Összeállította:

Thury Eszter
thury.eszter@aki.gov.hu

Kiadó:

Agrárgazdasági Kutató Intézet
Piac-árinformációs Szolgálat
H-1093 Budapest, Zsil u. 3-5.
H-1463 Budapest, Postafiók 944.
Telefon: (0036) 1 476 3307
(0036) 1 476 6092
Fax: (0036) 1 217 8111
Internet: www.aki.gov.hu

PIACI JELENTÉS

Az állategészségügyi problémák miatt értékesítési nehézségek mutatkoztak, amelynek hatására 2005 végén, valamint 2006 első felében elsősorban az állomány-kivágások miatt megnőtt a vágócsirke felvásárolt mennyisége (1. ábra). Ezzel egy időben a nagyszülő- és szülőpár állományok létszámát is korlátozták a termelők, hatására 2006 végére vágócsirke-hiány alakult ki. A vágócsirke-kínálat csak 2007 végére normalizálódott, és 2008 első félévben már 11%-kal bővült az értékesítés az előző év azonos időszakához képest.

A vágócsirke élősúlyos termelői ára 2006 közepe óta folyamatosan nő. Jelentősebb növekedés 2007 őszétől kezdődött, a termelési költségek jelentős emelkedése következtében. A vágócsirke átlagos termelői ára 2008 első félévében 11%-kal haladta meg az előző év azonos időszakának termelői árát (1. ábra), a 2008. évi júniusi ár 9%-kal volt magasabb az év első hónapjának árához képest (2. ábra). A takarmányok árnövekedése miatt egyre inkább kedvezőbb helyzetbe kerülnek a takarmányok megtermelésére képes vágócsirke-termelők.

A madárinfluenzával kapcsolatos problémák miatt 2005 végén és 2006 első felében a külpiaci értékesítési visszaesett, emiatt az exportra szánt termékek egy része szintén belpiaci értékesítésre került, ami a belföldi feldolgozói értékesítési árak csökkenését eredményezte. Ugyanakkor a 2006 végére kialakult alapanyag-hiány már a csirkehúsok értékesítésben is megmutatkozott, ami a csirkehús-termékek

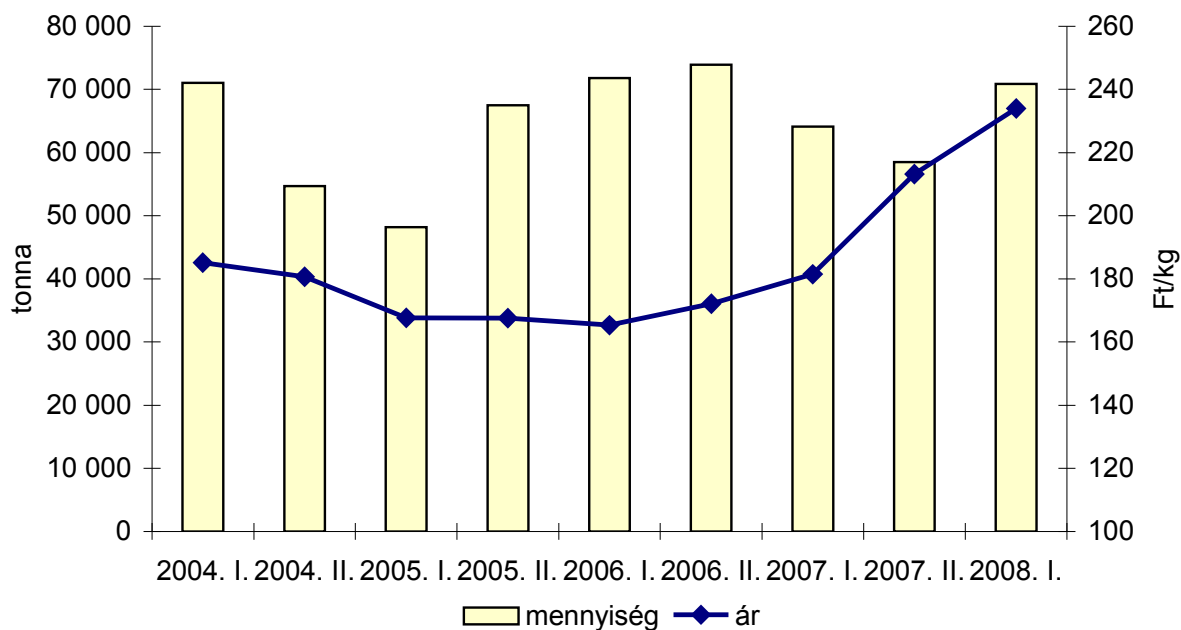
árainak fokozatos növekedését eredményezte (3. ábra). A csirkehúsok feldolgozó értékesítési ára 2008. első félévben 17-20%-kal magasabb az egy évvel korábnál, az egyes termékek ára az év eleje óta (január-június között) 8-14%-kal nőtt (4. ábra).

Az Európai Unióban is nőtt a vágócsirke termelői ára az előző évben, azonban az idén már tagállamonként eltérő ütemben folytatódott az áremelkedés. Franciaországban csak 2%-kal drágult a vágócsirke január óta, ugyanakkor Lengyelországban 10%-kal, Csehországban pedig gyakorlatilag stagnál a termelői ár.

Az egész csirke feldolgozó értékesítési ára az egyes tagállamok között továbbra is jelentősen szóródik. (5. és 6. ábra). Az uniós átlagár 2007 első kilenc hónapjában folyamatosan emelkedett, és a több évi tendenciának megfelelően csak az év végén csökkent, amely tendencia áthúzódott 2008 első két hónapjára is. Márciustól az árak ismét emelkedőek, azonban a növekedés mértéke már alacsonyabb a tavalyinál. Az uniós árak közül legerőteljesebb növekedés a magyar árakban figyelhető meg 2008 márciusától, említésre méltó még a szlovák, a lengyel és a cseh árak emelkedése is. Továbbra is legmagasabb a francia és német csirkehús-ár, amelyeket 2008-ban a magyar ár közelít meg legjobban. Eredményképpen a hazai árak elszakadtak az uniós ártól, már 2007-ben-ben is, de 2008-ban a távolság a két ár között egyre jobban nő.

1. ábra

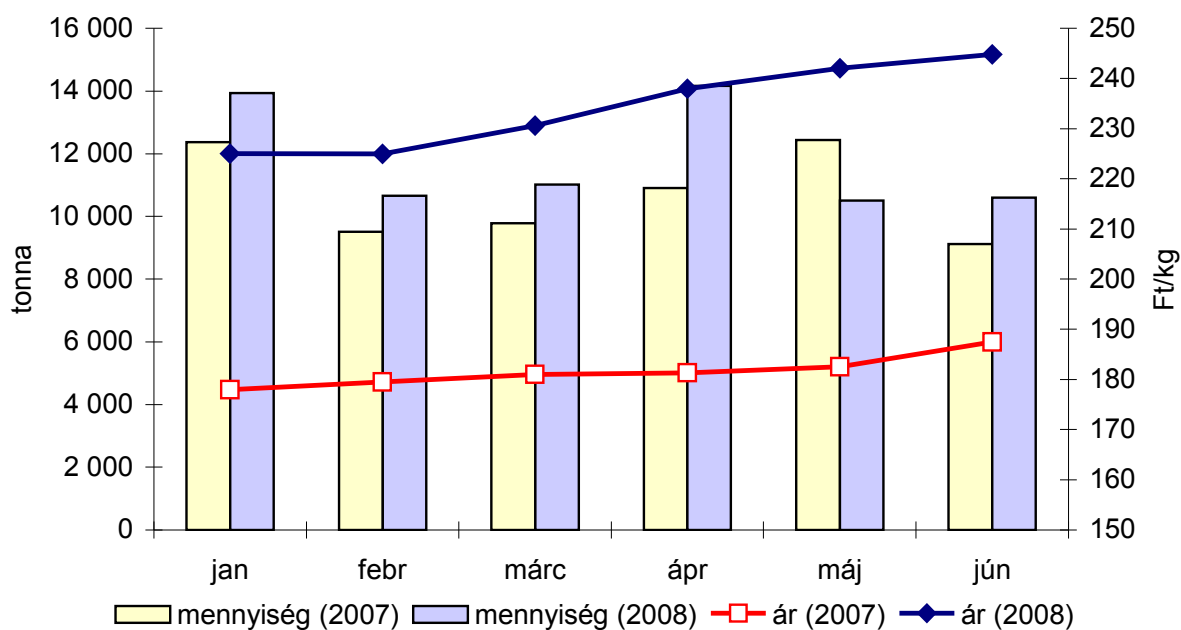
Vágócsirke felvásárolt mennyiségének és élősúlyos termelői árának
féléves alakulása



Forrás: AKI PÁIR

2. ábra

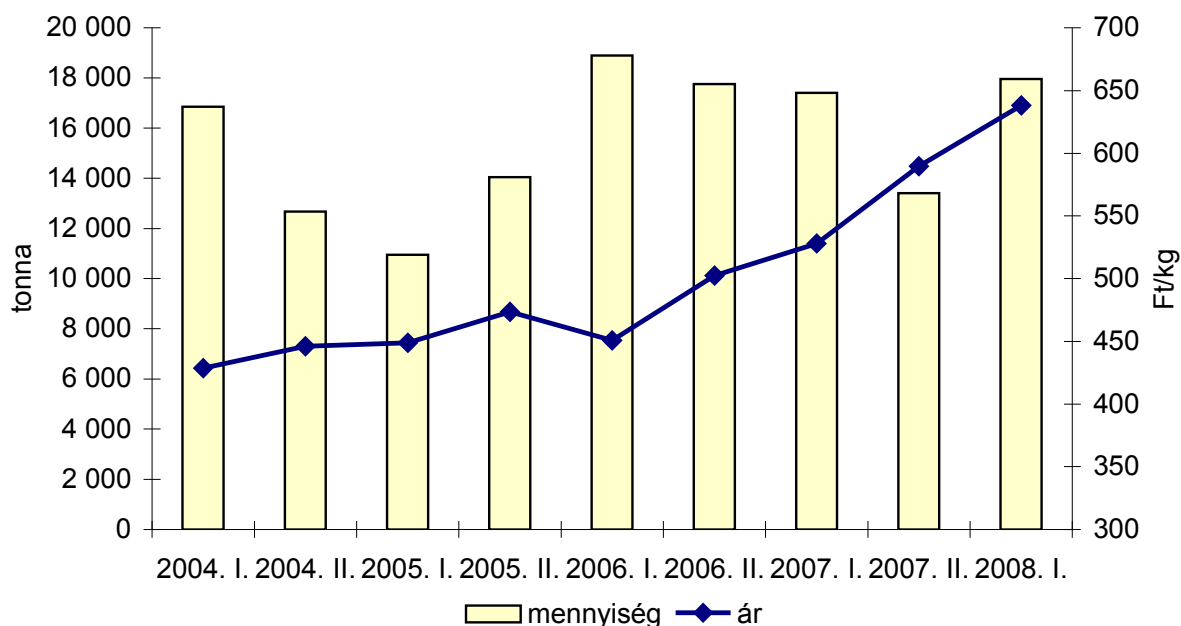
Vágócsirke felvásárolt mennyiségének és élősúlyos termelői árának
alakulása az év első hat hónapjában (2007-2008)



Forrás: AKI PÁIR

3. ábra

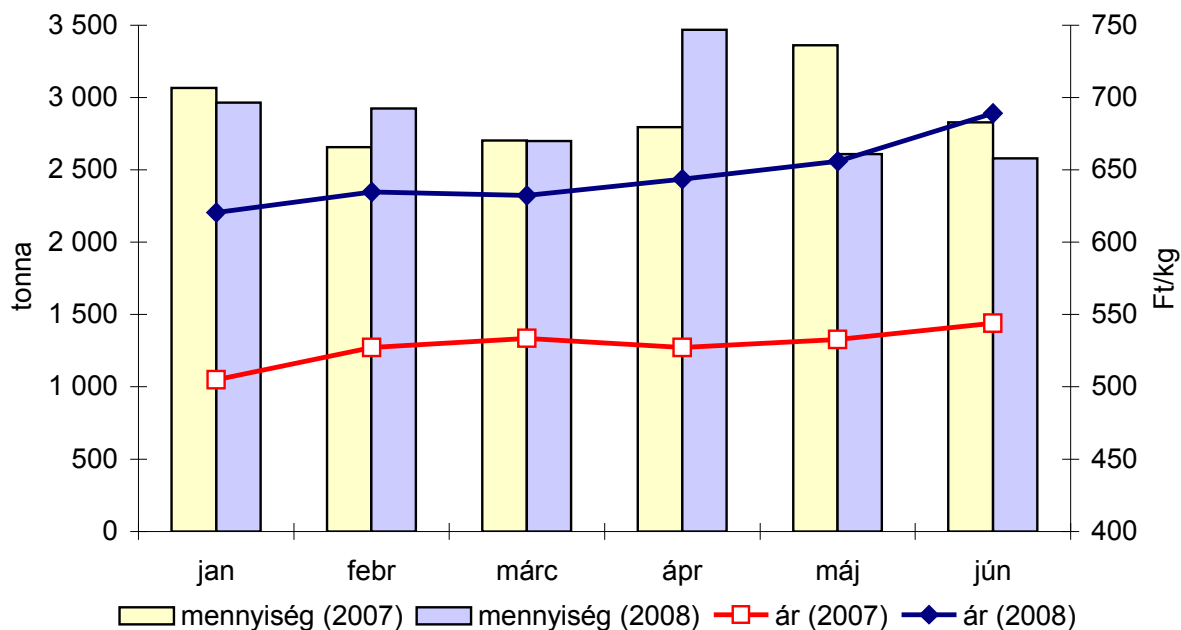
Csirkehúsok* értékesített mennyiségének és feldolgozó értékesítési átlagárának féléves alakulása



* (egész csirke, csirkecomb és csirkemell)
 Forrás: AKI PÁIR

4. ábra

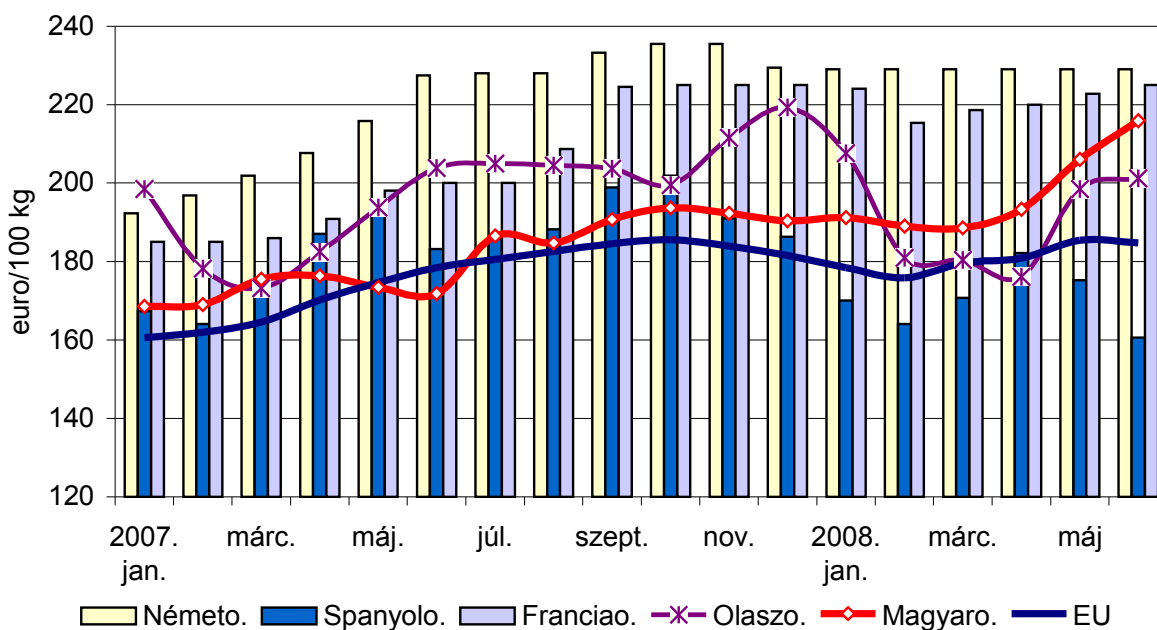
Csirkehúsok* értékesített mennyiségének és feldolgozó értékesítési átlagárának alakulása az év első hat hónapjában (2007-2008)



* (egész csirke, csirkecomb és csirkemell)
 Forrás: AKI PÁIR

5. ábra

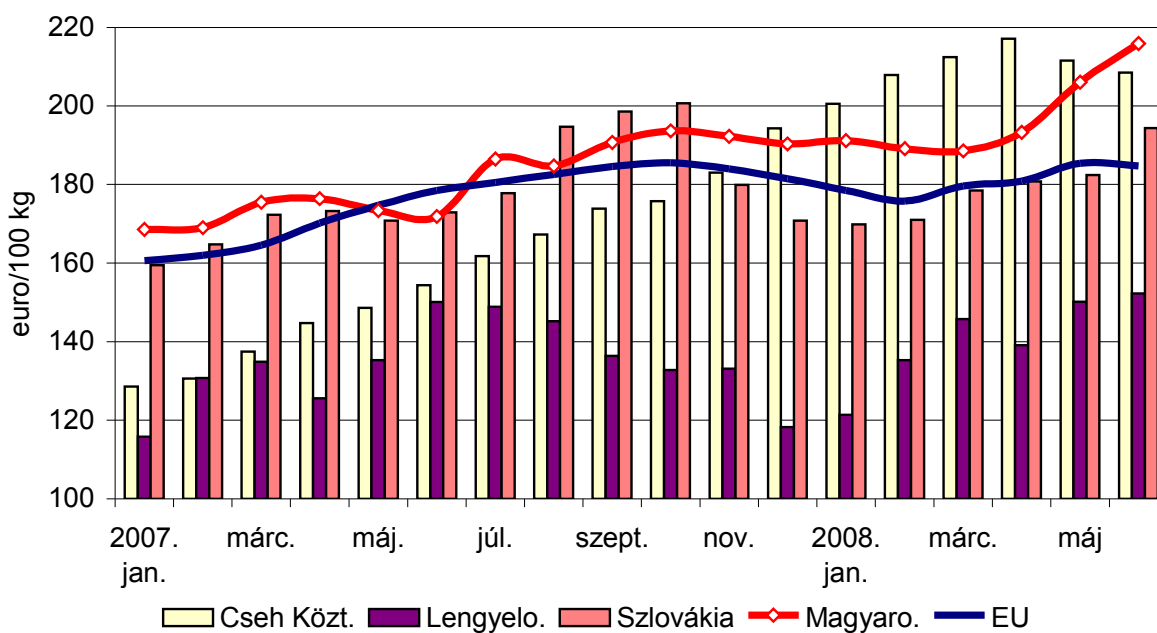
Egész csirke feldolgozói értékesítési árának alakulása néhány európai országban I.



Forrás: EU Bizottság, AKI

6. ábra

Egész csirke feldolgozói értékesítési árának alakulása néhány európai országban II.



Forrás: EU Bizottság, AKI

A VÁGÓCSIRKE TERMELŐI*, ÉS A KÜLÖNFÉLE CSIRKEHÚSOK FELDOLGOZÓI ÉRTÉKESÍTÉSI ÁRA ÉS MENNYISÉGE A 27. HÉTEN

Országos	Mérték- egység	2007. 27. hét	2008. 26. hét	2008. 27. hét	2008. 27. hét/ 2007. 27. hét (%)	2008. 27. hét/ 2008. 26. hét (%)
Vágócsirke	tonna	2 082,62	2 771,56	2 781,71	133,57	100,37
	Ft/kg	189,43	245,29	244,01	128,82	99,48
Fagyasztott csirke egészben, 70 %-os	tonna	0,49	0,27	0,24	48,98	87,59
	Ft/kg	382,88	534,73	546,97	142,86	102,29
Friss csirke egészben, 70 %-os	tonna	35,04	24,64	29,33	83,70	119,02
	Ft/kg	432,14	501,62	503,85	116,60	100,45
Fagyasztott csirke egészben, 65 %-os	tonna	7,46	7,41	29,32	393,27	395,82
	Ft/kg	384,07	472,03	420,28	109,43	89,04
Friss csirke egészben, 65 %-os	tonna	75,68	73,96	87,24	115,28	117,96
	Ft/kg	463,60	521,42	526,80	113,63	101,03
Friss csirkecomb, csontos	tonna	285,95	280,86	338,41	118,34	120,49
	Ft/kg	435,75	521,04	518,50	118,99	99,51
Friss csirkemáj-szívvél	tonna	30,50	28,08	30,71	100,67	109,34
	Ft/kg	452,60	488,01	484,00	106,94	99,18
Friss csirkemell	tonna	155,22	231,39	249,39	160,67	107,78
	Ft/kg	916,96	997,37	1 011,66	110,33	101,43

* élőszűlyos termelői ár

2. táblázat

A VÁGÓPULYKA TERMELŐI*, ÉS A PULYKAHÚSOK FELDOLGOZÓI ÉRTÉKESÍTÉSI ÁRA ÉS MENNYISÉGE A 27. HÉTEN

Országos	Mérték-egység	2007. 27. hét	2008. 26. hét	2008. 27. hét	2008. 27. hét/2007. 27. hét (%)	2008. 27. hét/2008. 26. hét (%)
Vágópulyka	tonna	2 284,35	2 143,95	1 812,46	79,34	84,54
	Ft/kg	258,93	331,16	331,76	128,13	100,18
Friss pulykacomb alsó, csontos	tonna	47,82	41,40	39,42	82,43	95,20
	Ft/kg	258,48	285,08	282,85	109,43	99,22
Friss pulykacomb felső, csontos	tonna	48,72	32,12	33,37	68,49	103,89
	Ft/kg	564,67	613,75	627,43	111,11	102,23
Friss pulykamell filé	tonna	207,97	222,66	194,86	93,69	87,51
	Ft/kg	1062,38	1069,60	1070,10	100,73	100,05

* élőszűlyos termelői ár

3. táblázat

A KACSAFÉLÉK TERMELŐI*, ÉS A FRISS PECSENYEKACSA FELDOLGOZÓI ÉRTÉKESÍTÉSI ÁRA ÉS MENNYISÉGE A 27. HÉTEN

Országos	Mérték-egység	2007. 27. hét	2008. 26. hét	2008. 27. hét	2008. 27. hét/2007. 27. hét (%)	2008. 27. hét/2008. 26. hét (%)
Hízott kacsa	tonna	39,00	23,00	19,00	48,72	82,61
	Ft/kg	407,12	500,42	468,68	115,12	93,66
Pecsenye kacsa	tonna	748,00	663,80	679,30	90,82	102,34
	Ft/kg	191,37	277,27	279,13	145,86	100,67
Friss pecsenyekacsa egész	tonna	86,73	51,84	54,54	62,88	105,19
	Ft/kg	453,91	501,37	501,96	110,59	100,12

* élőszűlyos termelői ár

TOJÁS CSOMAGOLÓHELYI ÁRA A 27. HÉTEN

		Mérték- egység	2007. 27. hét	2008. 26. hét	2008. 27. hét	2008. 27. hét/ 2007. 27. hét (%)	2008. 27. hét/ 2008. 26. hét (%)
10 db-os	M	db	3 749 840	3 813 647	3 804 850	101,47	99,77
		Ft/db	15,07	16,50	16,81	111,52	101,85
	L	db	847 080	1 097 640	1 006 930	118,87	91,74
		Ft/db	16,89	18,27	18,26	108,07	99,93
tálcás (30 db-os)	M	db	3 818 730	2 448 460	1 972 190	51,65	80,55
		Ft/db	12,09	14,41	14,60	120,77	101,36
	L	db	2 236 104	2 110 124	2 118 686	94,75	100,41
		Ft/db	13,96	16,22	16,23	116,33	100,09
összesen		db	10 651 754	9 469 871	8 902 656	83,58	94,01

Megjegyzés: barnahéjú, ketreces tartásból származó tojások; csomagolási költség és ÁFA nélkül

**Csirke egészben 65 %-os (grillfertig) feldolgozó értékesítési ára
az Európai Unió tagországaiban**

m.e: Ft/100 kg

	2008				Változás a 27. héten az előző héthez képest (%)
	24. hét	25. hét	26. hét	27. hét	
Belgium	43 782	43 894	42 804	42 443	=
Bulgária	40 085	38 763	37 199	38 748	+5,0
Csehország	53 337	52 344	47 068	47 299	+1,3
Dánia	49 315	48 750	50 663	50 235	=
Németország	56 644	55 843	54 456	53 996	=
Észtország	47 505	53 987	52 403	52 006	+0,1
Görögország	52 934	52 916	51 602	50 695	-0,9
Spanyolország	39 930	39 019	37 803	37 776	+0,8
Franciaország	55 655	54 867	53 505	53 053	=
Írország	44 276	43 650	42 566	42 207	=
Olaszország	49 471	48 771	48 749	48 337	=
Ciprus	61 072	60 208	58 712	58 217	=
Lettország	49 132	48 431	47 152	46 319	-0,9
Litvánia	40 286	39 109	38 878	38 009	-1,4
Magyarország	52 327	52 686	52 142	52 680	+1,0
Málta	41 988	41 394	41 080	40 733	=
Hollandia	43 287	42 674	41 615	41 264	=
Ausztria	46 977	46 276	45 324	44 867	-0,2
Lengyelország	34 942	36 335	37 347	36 760	-0,7
Portugália	48 481	44 138	40 426	40 792	+1,8
Románia	41 968	41 221	41 144	40 557	-0,6
Szlovénia	50 144	48 520	48 185	47 137	-1,3
Szlovákia	48 546	47 674	46 794	44 785	-3,5
Finnország	53 683	53 007	56 860	55 979	-0,7
Svédország	54 142	50 285	50 841	48 030	-4,7
UK	35 553	35 050	34 180	33 892	=
EU-27	45 519	44 917	44 017	43 661	=

Forrás: EU Bizottság, AKI

* Átszámítva az MNB hivatalos középárfolyamán:

24. héten 1 euró = 247,35 Ft

25. héten 1 euró = 243,85 Ft

26. héten 1 euró = 237,80 Ft

27. héten 1 euró = 235,79 Ft

**Tojás (M + L) csomagolóhelyi értékesítési ára
az Európai Unió tagországaiban**

m.e: Ft/100 kg

	2008				Változás a 27. héten az előző héthez képest (%)
	24. hét	25. hét	26. hét	27. hét	
Belgium	20 154	20 189	19 290	18 847	-1,5
Bulgária	18 675	19 369	20 172	21 284	+6,4
Csehország	24 401	23 643	22 713	24 475	+8,7
Dánia	38 570	38 025	37 080	36 768	=
Németország	21 626	21 191	20 367	20 196	=
Észtország	30 733	30 366	29 776	30 013	+1,7
Görögország	32 898	31 945	30 914	30 653	=
Spanyolország	23 852	23 739	23 461	23 143	-0,5
Franciaország	23 239	23 373	22 869	22 657	-0,1
Írország	37 217	36 690	35 779	35 477	=
Olaszország	36 465	36 239	35 527	35 227	=
Ciprus	42 152	41 555	40 523	40 181	=
Lettország	34 256	33 614	30 935	30 357	-1,0
Litvánia	27 711	28 141	26 013	25 862	+0,3
Magyarország	28 008	27 924	28 018	28 456	+1,6
Málta	19 959	19 677	19 188	20 398	+7,2
Hollandia	17 562	17 070	16 646	16 034	-2,9
Ausztria	22 680	22 513	21 808	21 485	-0,6
Lengyelország	26 840	28 462	29 769	26 834	-9,1
Portugália	23 721	23 386	22 962	22 612	-0,7
Románia	19 702	20 145	20 248	19 208	-4,3
Szlovénia	31 998	31 006	29 130	27 798	-3,8
Szlovákia	25 093	24 877	24 410	24 335	+0,5
Finnország	29 485	29 650	28 158	28 142	+0,8
Svédország	48 244	47 555	46 217	45 706	-0,3
UK	28 793	28 385	27 680	27 447	=
EU-25	25 883	25 818	25 377	24 931	-0,9

Forrás: EU Bizottság, AKI

* Átszámítva az MNB hivatalos középárfolyamán:

24. héten 1 euró = 247,35 Ft

25. héten 1 euró = 243,85 Ft

26. héten 1 euró = 237,80 Ft

27. héten 1 euró = 235,79 Ft

7. táblázat

**A BROJLER ÉS AZ L MÉRETOSZTÁLYÚ TOJÁS PIACI ÁRA NÉHÁNY
KÖZÉP- ÉS KELET-EURÓPAI ORSZÁGBAN**

Termék	Mérték- egység	Litvánia ¹⁾		Cseh Közt. ²⁾		Észtország ³⁾		Németország ⁴⁾		Szlovákia ⁵⁾	
		ár	hét	ár	hét	ár	hét	ár	hét	ár	hét
1. Brojler	Ft/kg élősúly	378,13	27	230,29	22	520,75	26	206,48	27	245,62	27
2. Tojás	100 darab	1622,00	27	1665,00	22	1930,00	26	1377,00*	27	1627,00	27

Termék	Mérték- egység	Lettország ⁶⁾		Lengyel- ország ⁷⁾		Magyar- ország ⁸⁾		Ausztria ⁹⁾			
		ár	hét	ár	hét	ár	hét	ár	hét	ár	hét
1. Brojler	Ft/kg élősúly	457,94	27	231,50	27	244,01	27		
2. Tojás	100 darab	2094,00	27	1732,00	27	1690,00	27	1460,00	27		

Forrás: ZMP (Berlin); SZIF (Praha); Ministerstwo Rolnictwa i Rozwoju Wsi (Warszawa); AKI
Átszámítva az MNB hivatalos középárfolyamán:

26. héten 1 euró = 237,80 Ft 27. héten 1 euró = 235,79 Ft

/* nagykereskedelmi ár

Alapvető jellemzők:

1. Brojler: élősúly: 1,5 kg
2. Tojás: L méretosztály (63-73 g)

Eltérések az alapvető jellemzőktől:

- 1) Brojler: nincs szabvány
- 2) Brojler: élősúly 1,8 kg
- 3) Brojler: vágósúly 1,3 kg (Ár= Ft/ vágósúly kg)
- 4) Tojás: 2003.jan.1-jétől csak nagykereskedelmi ár áll rendelkezésre,
Brojler: élősúly 1,7 kg
- 5) Brojler: élősúly 1,85 kg
- 6) Brojler: vágósúly (Ár=Ft/ vágósúly kg)
- 7) Brojler: élősúly legalább 1,2 kg
- 8) Brojler: élősúly legalább 1,2 kg
- 9) Brojler: nincs szabvány

A **Baromfi** kiadvány kéthetente jelenik meg.
A Piac-árinformációs Szolgálat adatszolgáltatói, valamint a rendszerhez még csatlakozni kívánó szervezetek számára a hozzájutás térítésmentes.

A **Baromfi** kiadványon kívül kínáljuk még a

Élőállat és Hús
Gabona és Ipari Növények
Tej és Tejtermékek
Zöldség-gyümölcs és bor

kiadványokat is.

A Tej és Tejtermékek kiadvány havonta jelenik meg, a többi kéthetente.

A kiadványokkal kapcsolatban részletesebb felvilágosítást ad:

Kamarásné Mihók Zsolt, Tel: 1-476-3064

Kiadványaink a hazai piaci információkon kívül tájékoztatnak a szomszédos országok és az EU piaci árairól is. A hazai és külpiazi ártendenciák összehasonlítása, valamint a világpiaci folyamatok figyelése alapján a kiadványok megkönnyíthetik a hazai termékek piaci helyzetének megítélését és esetleg e termékek külpiacon való elhelyezését is.

KIADJA

Agrárgazdasági Kutató Intézet
Piac-árinformációs Szolgálat
H-1093 Budapest, Zsil u. 3-5.
Telefon: (0036 1) 476-3307
Fax: (0036 1) 217-8111
Internet: www.aki.gov.hu
E-mail: aki@aki.gov.hu