

VIII. évfolyam/11. szám

2008.06.17.

2008/23. hét

## BAROMFI

### Tartalom

Piaci jelentés .....1  
 A vágócsirke termelői, és a csirkehúsok feldolgozói értékesítési árai .....6  
 A vágópulyka és a kacsafélék termelői, és a pulyka- és a kacsahúsok feldolgozói értékesítési árai .....7  
 Tojás csomagolóhelyi árai .....8  
 Külpiaci információk .....9  
 (Keresztessné Mohr Katalin)

### Összeállította:

Thury Eszter  
[thury.eszter@aki.gov.hu](mailto:thury.eszter@aki.gov.hu)

### Kiadó:

Agrárgazdasági Kutató Intézet  
 Piac-árinformációs Szolgálat  
 H-1093 Budapest, Zsil u. 3-5.  
 H-1463 Budapest, Postafiók 944.  
 Telefon: (0036) 1 476 3307  
 (0036) 1 476 6092  
 Fax: (0036) 1 217 8111  
 Internet: [www.aki.gov.hu](http://www.aki.gov.hu)

### PIACI JELENTÉS

Jelen kiadványunkban folytatjuk az előző számban (2008/10. szám) megkezdett, pulykahús-termékpályára vonatkozó elemzést, a pulykahús-export alakulásának vizsgálatával. A magyar pulykahús-kivitel 2005-ben közel negyedével esett vissza 2004-hez képest, 2006-ban pedig további 2%-kal. A fagyasztott termékek kivitele 2005 óta folyamatosan csökken, amit a friss termékek újra növekvő exportja nem tud teljes mértékben ellensúlyozni.

#### Magyar pulykahús-export alakulása (tonna)

	2003	2004	2005	2006	2007
Friss egész pulyka	n.a	913	492	246	69
Fagyasztott egész pulyka	n.a	1	27	38	27
Friss pulykadarabok	19 760	23 004	15 865	17 452	22 269
Fagyasztott pulykadarabok	13 391	16 578	14 586	12 597	12 422
<b>Összesen</b>	<b>33 150</b>	<b>40 496</b>	<b>30 971</b>	<b>30 334</b>	<b>34 787</b>

Forrás: KSH

Az export visszaesését több tényező is okozta. A madárinfluenza miatt számos ország már 2005-ben visszafogta baromfi-hús-importját, ezen felül 2006-ban a belföldi értékesítésben a pulykahús helyettesítette a kieső csirkehúst (ld. 2008/10. szám). Emellett az export-piacok is átrendeződtek. A hazai kivitel aránya az egyes célpiacokon változott. A németországi export 2005-2006-ban csökkent, s bár 2007-ben már újra nőtt, de még nem érte el a 2004.

évi szintet. Ugyanakkor Ausztriába és Olaszországba nőtt a magyar pulykahús-kivitel.

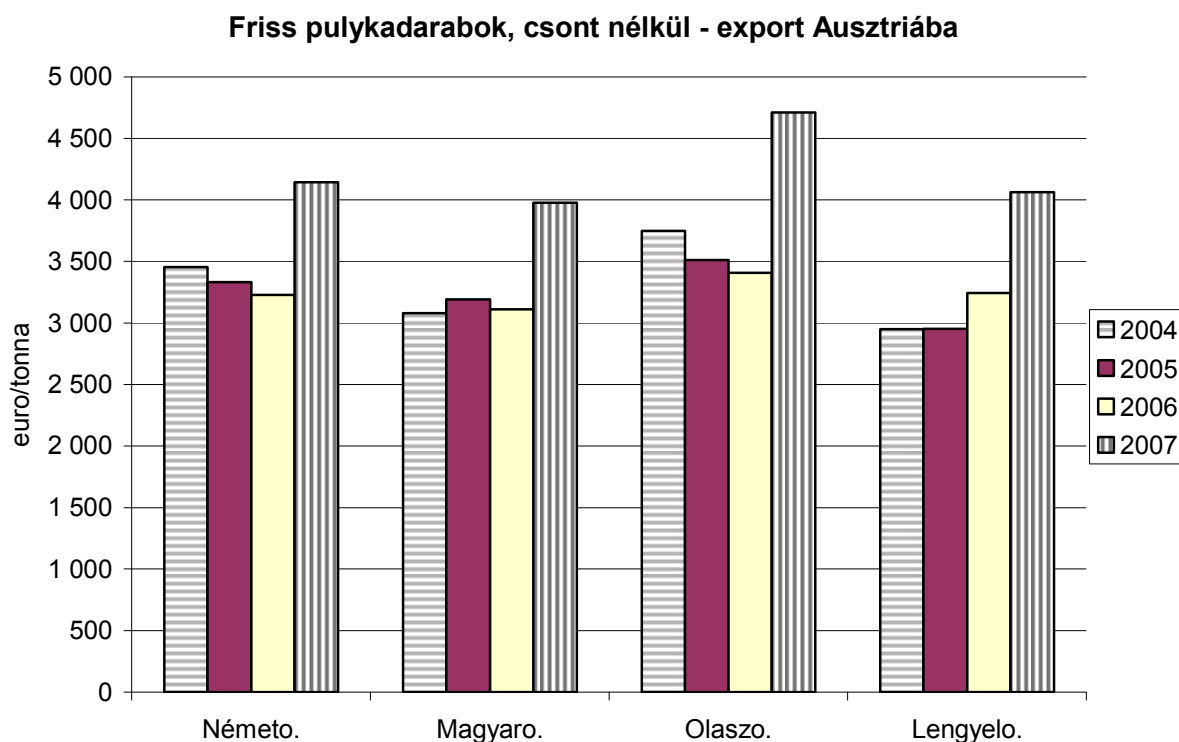
A magyar pulykahús-exportot szinte kizárólag a darabolt pulykahúsok adják, melyen belül a friss termékek részaránya 60% körüli. Az egész pulyka kivitele minimális. Legnagyobb mennyiségben csont nélküli (filézett) termékek kerülnek kivitelre, amelyek a friss termékcsoporthoz mintegy 90%-át, a fagyasztott termékcsoporthoz pedig kb. 60%-át teszik ki.

**A friss, csontozott pulykadarabok esetében** a legfőbb célpiacaink Ausztria, Németország és Olaszország. Az olasz import legnagyobb részét (mintegy 85%) a magyar termék adja. Az osztrák piacon a magyar termékek ára a legalacsonyabb, a legnagyobb beszállítók között (1. ábra). A fő versenytárs Németország, bár Lengyelország is egyre nagyobb mértékben van jelen ezen a piacon (1. táblázat). A német piacon a magyar a második legalacsonyabb ár (2. ábra), amely alig haladja meg a piacot mennyiségileg uraló Lengyelország exportárát. Ugyanakkor 2007-ben már a magyar termék volt a legolcsóbb.

**A fagyasztott, csontozott pulykadarabok** esetében, a frisshez hasonlóan, Ausztria és Németország, valamint Nagy-Britannia a magyar termékek fő célpiacai. Szorosabb verseny egyedül a német piacon figyelhető meg, a lengyelek mellett a francia és holland termékekkel versenyez a magyar pulykahús (3. táblázat). Ez utóbbiak az alacsonyabb árak és a földrajzi közelség mellett, a régebbi uniós tagság előnyével is rendelkeznek (bejártatott piac). A lengyel ár csak tavaly volt alacsonyabb a miénknél (3. ábra).

A rendelkezésre álló adatok alapján jól látható, hogy azonos minőségű termékeket feltételezve, Lengyelország inkább a nagyobb mennyiségekkel tudja a ma-

gyar árut kiszorítani az egyes piacokról, mivel a pulykahús-termékek többségénél a lengyel ár valamivel magasabb a magyarnál.

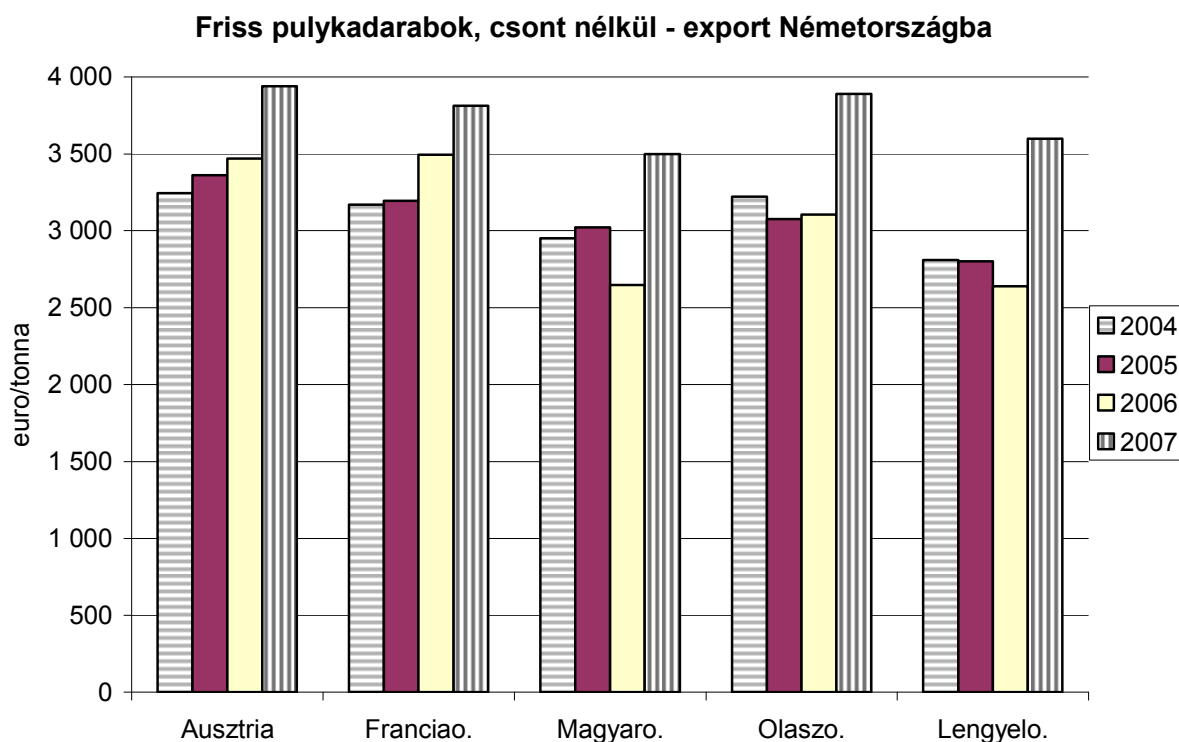


Forrás: EUROSTAT, KSH

**Friss pulykadarabok, csont nélkül – export Ausztriába (tonna)**

	2004	2005	2006	2007
Cseh Köztársaság	84	121	96	46
Németország	8 180	9 140	11 744	6 167
Franciaország	575	178	108	46
Magyarország	3 947	3 348	4 265	5 107
Írország	57	44	1	2
Olaszország	3 923	3 350	2 819	2 009
Hollandia		6	106	
Lengyelország	230	1 086	2 145	2 614
Szlovénia	7	263	204	31
<b>Összesen</b>	<b>17 003</b>	<b>17 536</b>	<b>21 487</b>	<b>16 021</b>

Forrás: EUROSTAT, KSH

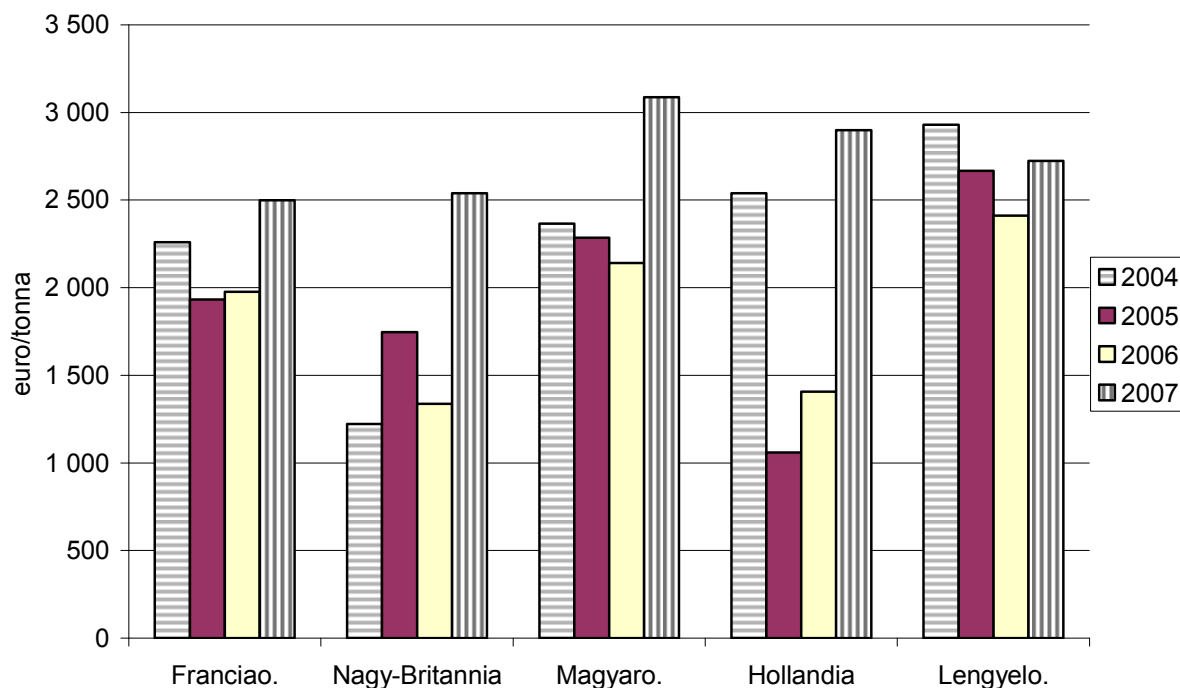


Forrás: EUROSTAT, KSH

**Friss pulykadarabok, csont nélkül – export Németországba (tonna)**

	2004	2005	2006	2007
<b>Ausztria</b>	1 209	3 060	5 434	6 950
<b>Belgium</b>	139	186	242	7
<b>Cseh Köztársaság</b>	136	257	121	13
<b>Franciaország</b>	7 818	5 828	4 249	2 612
<b>Nagy-Britannia</b>	1 027	1 314	175	302
<b>Magyarország</b>	<b>5 311</b>	<b>2 036</b>	<b>2 586</b>	<b>4 630</b>
<b>Írország</b>	2 368	3 335	2 080	1 696
<b>Olaszország</b>	6 488	6 903	6 061	4 801
<b>Hollandia</b>	7 304	4 302	4 615	1 584
<b>Lengyelország</b>	13 947	17 718	17 960	21 520
<b>Összesen</b>	45 773	45 587	43 672	44 360

Forrás: EUROSTAT, KSH

**Fagyasztott pulykadarabok, csont nélkül - export Németországba**


Forrás: EUROSTAT, KSH

**Fagyasztott pulykadarabok, csont nélkül – export Németországba (tonna)**

	2004	2005	2006	2007
<b>Ausztria</b>	234	150	186	354
<b>Spanyolország</b>	1	19	42	198
<b>Franciaország</b>	3 903	4 057	2 903	2 569
<b>Nagy-Britannia</b>	924	804	170	930
<b>Magyarország</b>	<b>2 137</b>	<b>1 747</b>	<b>1 697</b>	<b>2 506</b>
<b>Olaszország</b>	315	224	219	364
<b>Hollandia</b>	2 311	6 365	1 477	2 093
<b>Lengyelország</b>	2 011	2 314	2 060	2 339
<b>Összesen</b>	11 842	15 916	8 821	11 393

Forrás: EUROSTAT, KSH

## A VÁGÓCSIRKE TERMELŐI\*, ÉS A KÜLÖNFÉLE CSIRKEHÚSOK FELDOLGOZÓI ÉRTÉKESÍTÉSI ÁRA ÉS MENNYISÉGE A 23. HÉTEN

Országos	Mérték- egység	2007. 23. hét	2008. 22. hét	2008. 23. hét	2008. 23. hét/ 2007. 23. hét (%)	2008. 23. hét/ 2008. 22. hét (%)
Vágócsirke	tonna	2 678,41	2 568,27	<b>2 576,67</b>	96,20	100,33
	Ft/kg	183,74	243,12	<b>243,45</b>	132,50	100,14
Fagyasztott csirke egészben, 70 %-os	tonna	5,31	0,40	<b>1,36</b>	25,61	341,71
	Ft/kg	432,41	529,73	<b>442,77</b>	102,40	83,58
Friss csirke egészben, 70 %-os	tonna	35,32	34,56	<b>28,14</b>	79,66	81,40
	Ft/kg	405,16	512,81	<b>517,48</b>	127,72	100,91
Fagyasztott csirke egészben, 65 %-os	tonna	16,95	11,55	<b>13,05</b>	77,00	113,01
	Ft/kg	378,07	432,19	<b>450,56</b>	119,18	104,25
Friss csirke egészben, 65 %-os	tonna	120,81	77,77	<b>78,04</b>	64,60	100,34
	Ft/kg	428,95	514,60	<b>521,14</b>	121,49	101,27
Friss csirkecomb, csontos	tonna	326,52	283,29	<b>300,77</b>	92,11	106,17
	Ft/kg	411,71	527,37	<b>533,85</b>	129,67	101,23
Friss csirkemáj-szívvél	tonna	42,88	33,88	<b>30,93</b>	72,13	91,30
	Ft/kg	441,07	471,76	<b>496,46</b>	112,56	105,24
Friss csirkemell	tonna	204,43	203,19	<b>204,58</b>	100,07	100,68
	Ft/kg	879,37	998,81	<b>1 051,40</b>	119,56	105,27

\* élősúlyos termelői ár

5. táblázat

**A VÁGÓPULYKA TERMELŐI\*, ÉS A PULYKAHÚSOK FELDOLGOZÓI ÉRTÉKESÍTÉSI ÁRA ÉS MENNYISÉGE A 23. HÉTEN**

Országos	Mérték-egység	2007. 23. hét	2008. 22. hét	2008. 23. hét	2008. 23. hét/2007. 23. hét (%)	2008. 23. hét/2008. 22. hét (%)
Vágópulyka	tonna	2 496,22	2 107,29	<b>2 266,56</b>	90,80	107,56
	Ft/kg	256,74	328,40	<b>328,32</b>	127,88	99,98
Friss pulykacomb alsó, csontos	tonna	65,02	46,64	<b>62,34</b>	95,88	133,67
	Ft/kg	255,95	277,05	<b>284,82</b>	111,28	102,80
Friss pulykacomb felső, csontos	tonna	38,27	33,29	<b>31,83</b>	83,16	95,60
	Ft/kg	569,77	608,68	<b>632,29</b>	110,97	103,88
Friss pulykamell filé	tonna	246,17	205,12	<b>221,83</b>	90,11	108,14
	Ft/kg	993,20	1080,53	<b>1099,81</b>	110,73	101,78

\* élősúlyos termelői ár

6. táblázat

**A KACSAFÉLÉK TERMELŐI\*, ÉS A FRISS PECSENYEKACSA FELDOLGOZÓI ÉRTÉKESÍTÉSI ÁRA ÉS MENNYISÉGE A 23. HÉTEN**

Országos	Mérték-egység	2007. 23. hét	2008. 22. hét	2008. 23. hét	2008. 23. hét/2007. 23. hét (%)	2008. 23. hét/2008. 22. hét (%)
Hízott kacsza	tonna	50,00	24,00	<b>20,00</b>	40,00	83,33
	Ft/kg	403,00	516,91	<b>494,64</b>	122,74	95,69
Pecsenye kacsza	tonna	787,00	681,00	<b>718,00</b>	91,23	105,43
	Ft/kg	190,50	276,66	<b>277,90</b>	145,88	100,45
Friss pecsenyekacsza egész	tonna	134,86	65,26	<b>67,09</b>	49,75	102,81
	Ft/kg	453,26	500,73	<b>500,77</b>	110,48	100,01

\* élősúlyos termelői ár

**TOJÁS CSOMAGOLÓHELYI ÁRA A 23. HÉTEN**

		Mérték- egység	2007. 23. hét	2008. 22. hét	2008. 23. hét	2008. 23. hét/ 2007. 23. hét (%)	2008. 23. hét/ 2008. 22. hét (%)
<b>10 db-os</b>	<b>M</b>	db	3 548 920	1 664 651	<b>2 733 800</b>	77,03	164,23
		Ft/db	15,21	17,71	<b>17,45</b>	114,71	98,55
	<b>L</b>	db	862 530	829 770	<b>855 520</b>	99,19	103,10
		Ft/db	16,70	18,23	<b>18,29</b>	109,56	100,34
<b>tálcás (30 db-os)</b>	<b>M</b>	db	3 132 670	2 276 140	<b>3 426 537</b>	109,38	150,54
		Ft/db	12,65	14,93	<b>13,92</b>	110,08	93,24
	<b>L</b>	db	2 298 042	2 286 843	<b>1 988 533</b>	86,53	86,96
		Ft/db	14,02	16,81	<b>16,26</b>	115,94	96,69
<b>összesen</b>		db	9 842 162	7 057 404	9 004 390	91,49	127,59

Megjegyzés: barnahéjú, ketreces tartásból származó tojások; csomagolási költség és ÁFA nélkül



**Csirke egészben 65 %-os (grillfertig) feldolgozói értékesítési ára  
az Európai Unió tagországaiban**

m.e: Ft/100 kg

	2008				Változás a 23. héten az előző héthez képest (%)
	20. hét	21. hét	22. hét	23. hét	
Belgium	41 427	41 949	42 219	42 182	=
Bulgária	40 898	40 040	39 819	39 785	=
Csehország	52 281	52 869	50 575	51 522	+2,0
Dánia	52 443	51 563	70 551	48 720	-30,9
Németország	57 149	56 178	55 564	55 516	=
Észtország	54 739	54 076	52 818	53 314	+1,0
Görögország	53 156	52 743	52 167	51 879	-0,5
Spanyolország	44 723	42 092	39 933	39 135	-1,9
Franciaország	55 651	55 197	54 593	54 546	=
Írország	44 671	43 912	43 432	43 394	=
Olaszország	49 912	49 064	48 527	48 485	=
Ciprus	61 616	60 569	59 907	59 855	=
Lettország	50 128	48 451	47 309	47 376	+0,2
Litvánia	39 675	39 596	39 411	39 561	+0,5
Magyarország	<b>51 928</b>	<b>50 581</b>	<b>51 460</b>	<b>52 114</b>	<b>+1,3</b>
Málta	42 362	41 643	41 187	41 152	=
Hollandia	43 673	42 931	42 461	42 425	=
Ausztria	47 261	46 574	46 467	45 976	-1,0
Lengyelország	37 569	37 364	36 258	34 321	-5,3
Portugália	46 168	43 667	42 461	44 849	+5,7
Románia	43 123	41 843	41 041	41 377	+0,9
Szlovénia	51 661	49 846	49 939	51 215	+2,6
Szlovákia	44 633	44 656	46 405	45 868	-1,1
Finnország	54 366	53 357	52 749	52 631	-0,1
Svédország	53 258	50 083	52 592	52 438	-0,2
UK	34 782	34 191	33 818	33 788	=
<b>EU-27</b>	<b>46 263</b>	<b>45 342</b>	<b>45 052</b>	<b>44 369</b>	<b>-1,4</b>

Forrás: EU Bizottság, AKI

\* Átszámítva az MNB hivatalos középárfolyamán:

20. héten 1 euró = 249,56 Ft

21. héten 1 euró = 245,32 Ft

22. héten 1 euró = 242,64 Ft

23. héten 1 euró = 242,43 Ft

Tojás (M + L) csomagolóhelyi értékesítési ára  
 az Európai Unió tagországaiban

m.e: Ft/100 kg

	2008				Változás a 23. héten az előző héthez képest (%)
	20. hét	21. hét	22. hét	23. hét	
Belgium	20 047	19 375	19 183	19 435	+1,4
Bulgária	23 012	21 103	18 934	18 918	=
Csehország	24 310	23 452	23 450	24 448	+4,3
Dánia	38 897	38 245	37 829	37 799	=
Németország	21 447	20 945	20 610	20 592	=
Észtország	31 333	30 879	30 814	30 347	-1,4
Görögország	33 940	33 118	32 756	32 243	-1,5
Spanyolország	24 147	23 543	23 191	23 200	+0,1
Franciaország	20 436	20 244	20 639	21 872	+6,1
Írország	37 548	36 911	36 507	36 475	=
Olaszország	36 296	36 165	35 769	35 738	=
Ciprus	42 527	41 805	41 348	41 312	=
Lettország	34 450	30 616	31 228	29 482	-5,5
Litvánia	30 886	28 339	25 734	27 948	+8,7
Magyarország	<b>29 485</b>	<b>29 208</b>	<b>28 816</b>	<b>27 864</b>	<b>-3,3</b>
Málta	31 694	20 899	20 670	19 561	-5,3
Hollandia	17 719	17 172	16 985	16 970	=
Ausztria	22 203	21 838	21 878	22 117	+1,2
Lengyelország	28 567	26 932	27 881	26 363	-5,4
Portugália	22 116	21 740	21 502	21 484	=
Románia	20 846	19 813	18 794	19 452	+3,6
Szlovénia	31 826	31 425	31 615	30 972	-1,9
Szlovákia	25 143	25 435	24 213	24 320	+0,5
Finnország	31 142	30 314	29 529	29 118	-1,3
Svédország	48 326	47 551	46 965	46 828	-0,2
UK	29 270	28 772	28 458	28 433	=
<b>EU-25</b>	<b>25 878</b>	<b>25 266</b>	<b>25 049</b>	<b>25 138</b>	<b>+0,4</b>

Forrás: EU Bizottság, AKI

\* Átszámítva az MNB hivatalos középárfolyamán:

20. héten 1 euró = 249,56 Ft

21. héten 1 euró = 245,32 Ft

22. héten 1 euró = 242,64 Ft

23. héten 1 euró = 242,43 Ft

## A BROJLER ÉS AZ L MÉRETOSTYÁLYÚ TOJÁS PIACI ÁRA NÉHÁNY KÖZÉP- ÉS KELET-EURÓPAI ORSZÁGBAN

Termék	Mérték-egység	Litvánia <sup>1)</sup>		Cseh Közt. <sup>2)</sup>		Észtország <sup>3)</sup>		Németország <sup>4)</sup>		Szlovákia <sup>5)</sup>	
		ár	hét	ár	hét	ár	hét	ár	hét	ár	hét
<b>1. Brojler</b>	Ft/kg élősúly	393,23	<b>22</b>	240,35	<b>18</b>	525,11	<b>23</b>	210,25	<b>23</b>	246,84	<b>23</b>
<b>2. Tojás</b>	100 darab	1693,00	<b>22</b>	1771,00	<b>18</b>	1931,00	<b>23</b>	1425,00*	<b>23</b>	1637,00	<b>23</b>

Termék	Mérték-egység	Lettország <sup>6)</sup>		Lengyel-ország <sup>7)</sup>		Magyar-ország <sup>8)</sup>		Ausztria <sup>9)</sup>		ár	hét
		ár	hét	ár	hét	ár	hét	ár	hét		
<b>1. Brojler</b>	Ft/kg élősúly	474,76	<b>22</b>	232,20	<b>23</b>	243,45	<b>23</b>	..	..		
<b>2. Tojás</b>	100 darab	2124,00	<b>22</b>	1708,00	<b>23</b>	1688,00	<b>23</b>	1463,00	<b>22</b>		

Forrás: ZMP (Berlin); SZIF (Praha); Ministerstwo Rolnictwa i Rozwoju Wsi (Warszawa); AKI  
Átszámítva az MNB hivatalos középárfolyamán:

22. héten 1 euró = 242,64 Ft

23. héten 1 euró = 242,43 Ft

/\* nagykereskedelmi ár

### Alapvető jellemzők:

1. Brojler: élősúly: 1,5 kg
2. Tojás: L méretosztály (63-73 g)

### Eltérések az alapvető jellemzőktől:

- 1) Brojler: nincs szabvány
- 2) Brojler: élősúly 1,8 kg
- 3) Brojler: vágósúly 1,3 kg (Ár= Ft/ vágósúly kg)
- 4) Tojás: 2003.jan.1-jétől csak nagykereskedelmi ár áll rendelkezésre,  
Brojler: élősúly 1,7 kg
- 5) Brojler: élősúly 1,85 kg
- 6) Brojler: vágósúly (Ár=Ft/ vágósúly kg)
- 7) Brojler: élősúly legalább 1,2 kg
- 8) Brojler: élősúly legalább 1,2 kg
- 9) Brojler: nincs szabvány

A **Baromfi** kiadvány kéthetente jelenik meg.  
A Piac-árinformációs Szolgálat adatszolgáltatói, valamint a rendszerhez még csatlakozni kívánó szervezetek számára a hozzájutás térítésmentes.

A **Baromfi** kiadványon kívül kínáljuk még a

**Élőállat és Hús**  
**Gabona és Ipari Növények**  
**Tej és Tejtermékek**  
**Zöldség-gyümölcs-burgonya**  
kiadványokat is.

A Tej és Tejtermékek kiadvány havonta jelenik meg, a többi kéthetente.

A kiadványokkal kapcsolatban részletesebb felvilágosítást ad:

Kamarásné Hegedűs Nóra, Tel: 1-476-3064

**Kiadványaink a hazai piaci információkon kívül tájékoztatnak a szomszédos országok és az EU piaci árairól is. A hazai és külpiaci ártendenciák összehasonlítása, valamint a világpiaci folyamatok figyelése alapján a kiadványok megkönnyíthetik a hazai termékek piaci helyzetének megítélését és esetleg e termékek külpiacon való elhelyezését is.**

#### KIADJA

**Agrárgazdasági Kutató Intézet**  
**Piac-árinformációs Szolgálat**  
H-1093 Budapest, Zsil u. 3-5.  
Telefon: (0036 1) 476-3307  
Fax: (0036 1) 217-8111  
Internet: [www.aki.gov.hu](http://www.aki.gov.hu)  
E-mail: [aki@aki.gov.hu](mailto:aki@aki.gov.hu)

