

**VIII. évfolyam/10. szám****2008.06.03.****2008/21. hét****BAROMFI****Tartalom**

Piaci jelentés .....	1
A vágócsirke termelői, és a csirkehúsok feldolgozóinak értékesítési árai .....	5
A vágópulyka és a kacsafélék termelői, és a pulyka- és a kacsa hússok feldolgozóinak értékesítési árai .....	6
Tojás csomagolóhelyi árai .....	7
Külpiazi információk .....	8
(Keresztessné Mohr Katalin)	

**Összeállította:**

Thury Eszter  
[thury.eszter@aki.gov.hu](mailto:thury.eszter@aki.gov.hu)

**Kiadó:**

**Agrárgazdasági Kutató Intézet**  
Piac-árinformációs Szolgálat  
H-1093 Budapest, Zsil u. 3-5.  
H-1463 Budapest, Postafiók 944.  
Telefon: (0036) 1 476 3307  
(0036) 1 476 6092  
Fax: (0036) 1 217 8111  
Internet: [www.aki.gov.hu](http://www.aki.gov.hu)

**PIACI JELENTÉS**

A piaci jelentésben a pulykahús-termékpálya fázisainak piaci folyamatait mutatjuk be 2004-2008 első négy hónapjában. A választást az indokolja, hogy a 2007. évi kiemelkedő belföldi pulykamell-értékesítés az idei évben már csökken. A vágópulyka piacán a felvásárlás egyelőre még emelkedik.

A vágópulyka értékesítése az egyik nagy feldolgozó cég átalakulása miatt, valamint a belföldi piacon kialakult túltermelés következtében visszaesett 2005-ben. A következő két évben a felvásárolt mennyiség fokozatosan újra nőtt, s az I-IV. havi adatok alapján ez a tendencia 2008-ban is folytatódott (1. ábra).

A vágópulyka piacán 2005-ben kialakult kínálat hatása a felvásárlási árak alakulására hosszabb ideig elhúzódott, a vágópulyka termelői ára, kisebb ingadozásokkal, 2004. augusztus és 2006. június között folyamatosan csökkent, és csak 2007 őszén kezdett el ugrásszerűen nőni (2. ábra). Az ár emelkedését a jelentősen dráguló takarmányokra vezetjük vissza elsősorban, azonban ennek az árakba való beépítését a pulykahús piacán kialakult jobb bel- és külpiazi értékesítési lehetőségek tették lehetővé.

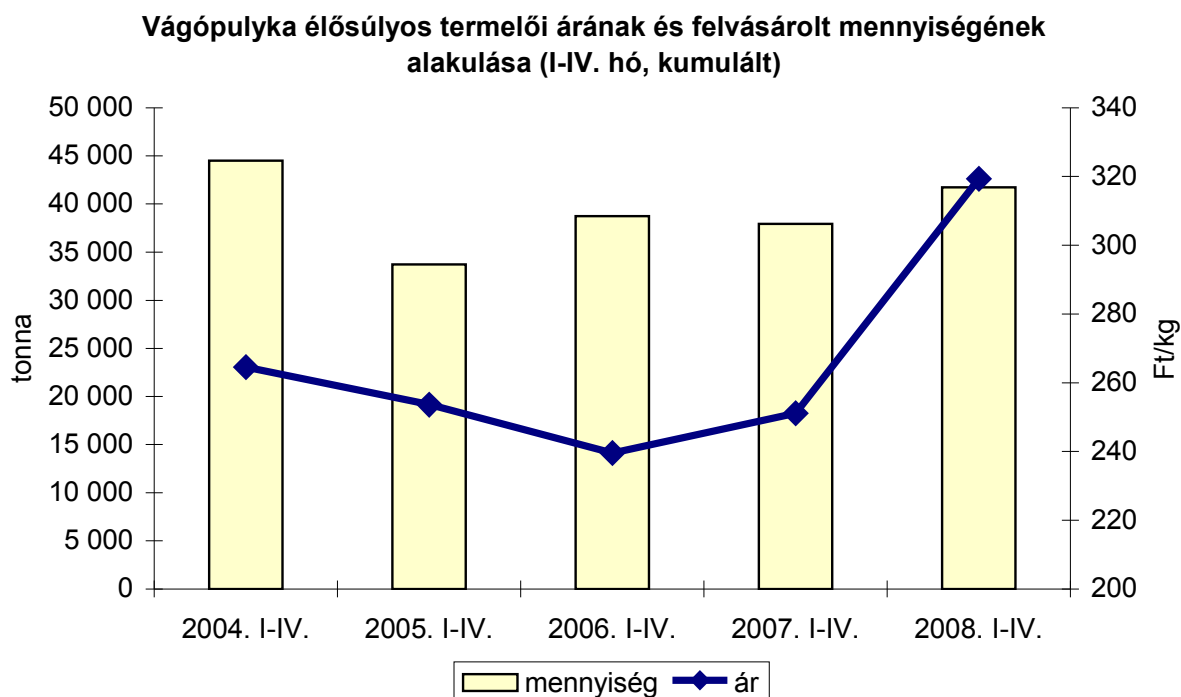
A hazai pulykahús-értékesítés közel háromnegyedét a pulykamell teszi ki. Értékesített mennyisége, a vágópulykához hasonlóan, 2005-ben visszaesett, a következő évben azonban már jelentősen megnőtt újra. A belföldi értékesítés emelkedését részben az okozta, hogy a 2006. évi állategészségügyi problémák következtében a kieső csirkehúst

helyettesítette a fogyasztásban, másrészt pedig az exportban is visszaesés következett be. (A piacvesztés oka a szakirodalom szerint, hogy a fontosabb exportpiacon jelenlévő versenytársak (pl. Lengyelország) a hazainál kedvezőbb exportáron képesek elhelyezni terméküket.)

2008 első négy hónapjában a pulykamell belföldi értékesítése csökkent, ami mindenképpen a magas feldolgozói értékesítési árakkal függ össze.

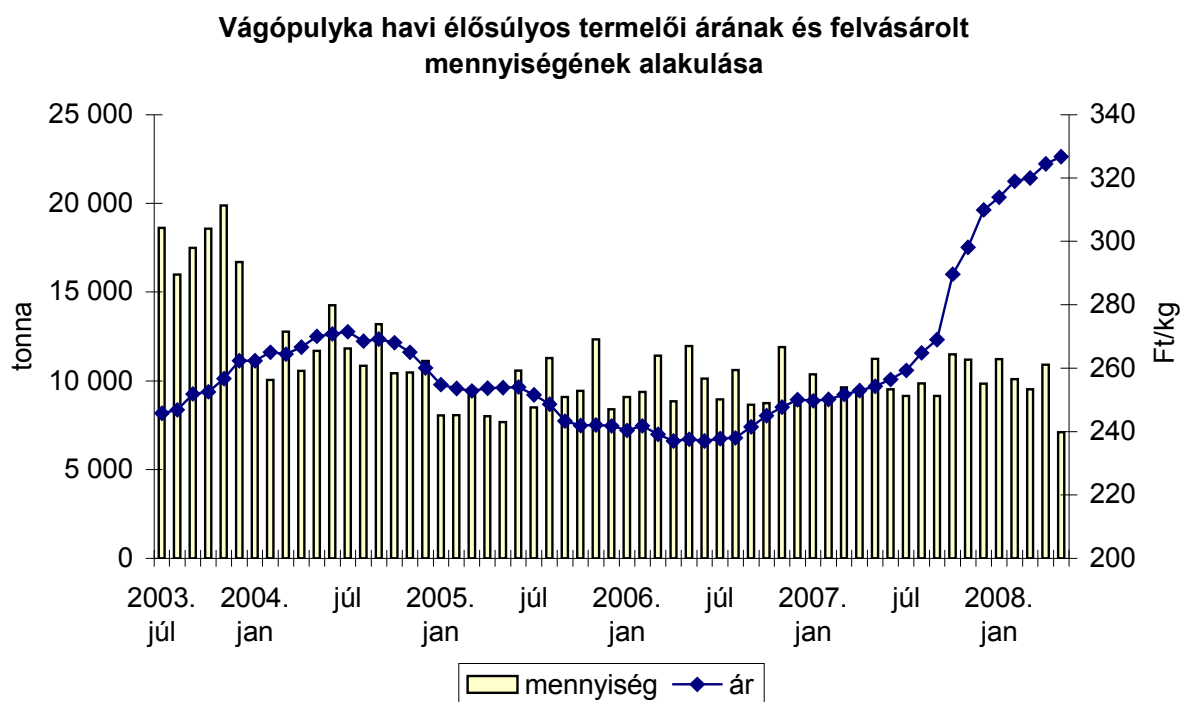
A pulykamell hazai feldolgozói értékesítési ára a 2005. évi alacsonyabb árszint után, 2006 nyarán újra emelkedni kezdett, és 2008 első négy hónapjában több mint 20%-kal meghaladta az előző év ugyanezen hónapjainak átlagárát. A havi árak alakulását figyelve látható, hogy a pulykamell értékesítési ára szezonálisan változik egy éven belül (3. ábra). A termék ára az utóbbi öt évben október-novemberben érte el maximumát, s április környékén a legalacsonyabb, tehát ezzel magyarázható az árak folyamatos esése 2008 első négy hónapjában is. Ugyanakkor a szezonálisitás alapján az árak lassan emelkedésbe fordulnak. A 4. ábra alapján látszik az is, hogy a pulykamell ideji értékesítési lehetőségei rosszabbak a tavalyinál, és ez az árak szokásos növekedését az év hátralévő hónapjaiban viszszafoghatja.

**1. ábra**



Forrás: AKI PÁIR

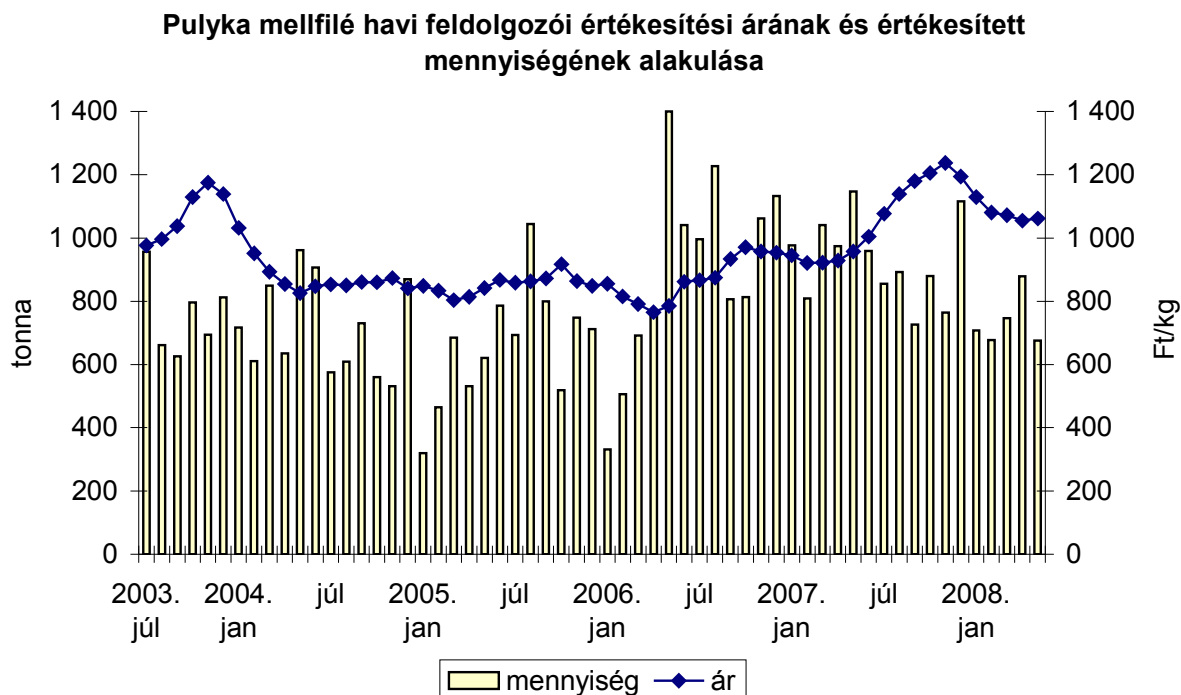
**2. ábra**



Megjegyzés: 2008. május előzetes adat (22.heti adatok nélkül)

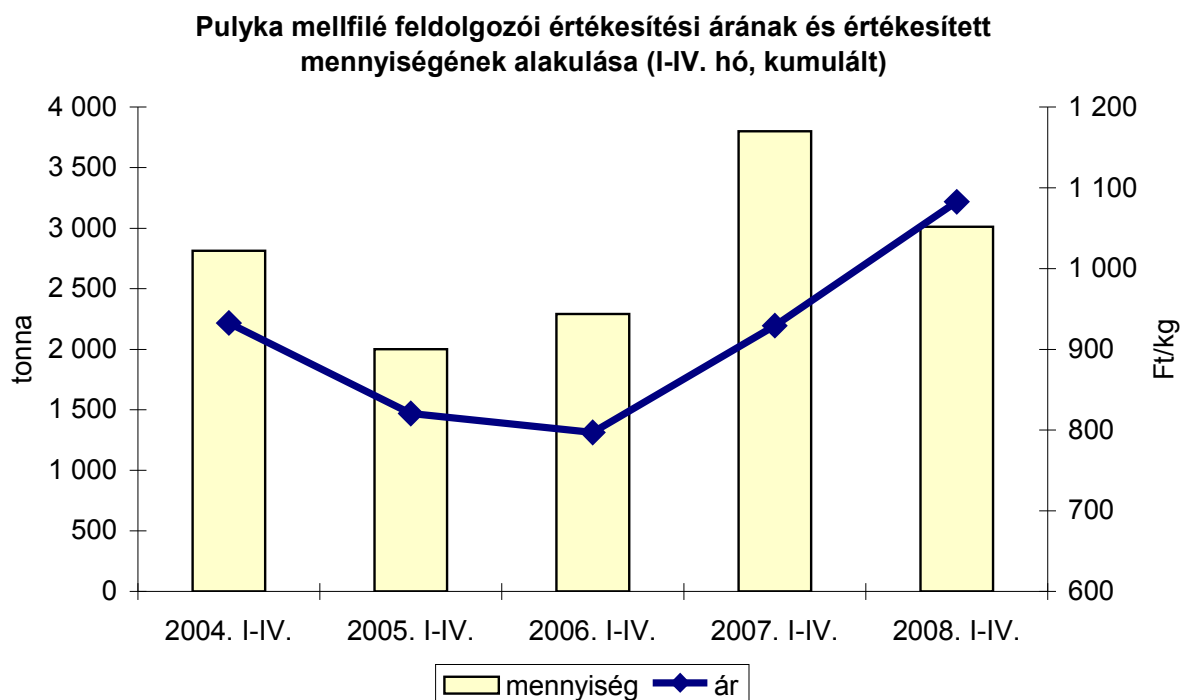
Forrás: AKI PÁIR

**3. ábra**



Megjegyzés: 2008. május előzetes adat (22.heti adatok nélkül)  
 Forrás: AKI PÁIR

**4. ábra**



Forrás: AKI PÁIR

## A VÁGÓCSIRKE TERMELŐI, ÉS A KÜLÖNFÉLE CSIRKEHÚSOK FELDOLGOZÓI ÉRTÉKESÍTÉSI ÁRA ÉS MENNYISÉGE A 21. HÉTEN

Országos	Mérték- egység	2007. 21. hét	2008. 20. hét	2008. 21. hét	2008. 21. hét/ 2007. 21. hét (%)	2008. 21. hét/ 2008. 20. hét (%)
Vágócsirke	tonna	2 545,87	2 451,21	<b>2 782,99</b>	109,31	113,54
	Ft/kg	183,23	240,96	<b>242,38</b>	132,28	100,59
Fagyasztott csirke egészben, 70 %-os	tonna	0,69	0,30	<b>0,63</b>	91,01	207,95
	Ft/kg	405,84	544,34	<b>520,94</b>	128,36	95,70
Friss csirke egészben, 70 %-os	tonna	43,80	36,05	<b>35,69</b>	81,49	99,00
	Ft/kg	404,88	497,32	<b>500,79</b>	123,69	100,70
Fagyasztott csirke egészben, 65 %-os	tonna	13,69	11,71	<b>10,69</b>	78,10	91,26
	Ft/kg	374,29	436,53	<b>445,81</b>	119,11	102,12
Friss csirke egészben, 65 %-os	tonna	110,42	96,58	<b>79,91</b>	72,38	82,75
	Ft/kg	424,25	518,74	<b>505,81</b>	119,23	97,51
Friss csirkecomb, csontos	tonna	333,16	305,19	<b>327,15</b>	98,20	107,20
	Ft/kg	410,37	510,60	<b>517,93</b>	126,21	101,44
Friss csirkemáj-szívvél	tonna	40,58	32,94	<b>34,03</b>	83,87	103,31
	Ft/kg	442,89	465,89	<b>455,36</b>	102,82	97,74
Friss csirkemell	tonna	186,96	171,48	<b>186,46</b>	99,73	108,74
	Ft/kg	864,79	1 002,16	<b>1 015,41</b>	117,42	101,32

2. táblázat

**A VÁGÓPULYKA TERMELŐI, ÉS A PULYKAHÚSOK FELDOLGOZÓI ÉRTÉKESÍTÉSI ÁRA ÉS MENNYISÉGE A 21. HÉTEN**

Országos	Mérték-egység	2007. 21. hét	2008. 20. hét	2008. 21. hét	2008. 21. hét/2007. 21. hét (%)	2008. 21. hét/2008. 20. hét (%)
Vágópulyka	tonna	2 286,02	2 123,53	<b>2 404,06</b>	105,16	113,21
	Ft/kg	253,56	327,48	<b>326,56</b>	128,79	99,72
Friss pulykacomb alsó, csontos	tonna	50,72	39,72	<b>44,83</b>	88,38	112,86
	Ft/kg	245,74	284,16	<b>278,72</b>	113,42	98,09
Friss pulykacomb felső, csontos	tonna	45,07	34,92	<b>36,29</b>	80,53	103,94
	Ft/kg	566,49	599,66	<b>599,13</b>	105,76	99,91
Friss pulykamell filé	tonna	247,52	210,68	<b>226,62</b>	91,55	107,57
	Ft/kg	966,76	1058,09	<b>1068,97</b>	110,57	101,03

3. táblázat

**A KACSAFÉLÉK TERMELŐI, ÉS A FRISS PECSENYEKACSA FELDOLGOZÓI ÉRTÉKESÍTÉSI ÁRA ÉS MENNYISÉGE A 21. HÉTEN**

Országos	Mérték-egység	2007. 21. hét	2008. 20. hét	2008. 21. hét	2008. 21. hét/2007. 21. hét (%)	2008. 21. hét/2008. 20. hét (%)
Hízott kacsa	tonna	25,00	25,00	<b>26,00</b>	104,00	104,00
	Ft/kg	375,00	497,36	<b>487,27</b>	129,94	97,97
Pecsenye kacsa	tonna	656,00	757,00	<b>731,00</b>	111,43	96,57
	Ft/kg	191,37	279,87	<b>276,69</b>	144,58	98,86
Friss pecsenyekacsa egész	tonna	106,78	45,42	<b>45,64</b>	42,74	100,49
	Ft/kg	460,63	514,10	<b>499,54</b>	108,45	97,17

**TOJÁS CSOMAGOLÓHELYI ÁRA A 21. HÉTEN**

		Mérték- egység	2007. 21. hét	2008. 20. hét	2008. 21. hét	2008. 21. hét/ 2007. 21. hét (%)	2008. 21. hét/ 2008. 20. hét (%)
<b>10 db-os</b>	<b>M</b>	db	3 273 250	3 578 962	<b>2 478 390</b>	75,72	69,25
		Ft/db	15,20	17,23	<b>17,79</b>	117,04	103,23
	<b>L</b>	db	908 570	1 197 850	<b>902 880</b>	99,37	75,38
		Ft/db	16,36	18,77	<b>18,43</b>	112,64	98,16
<b>tálcás (30 db-os)</b>	<b>M</b>	db	2 897 640	1 874 475	<b>1 943 230</b>	67,06	103,67
		Ft/db	12,85	15,15	<b>15,22</b>	118,45	100,45
	<b>L</b>	db	2 290 532	1 611 774	<b>2 238 699</b>	97,74	138,90
		Ft/db	13,92	16,92	<b>17,04</b>	122,42	100,71
<b>összesen</b>		db	9 369 992	8 263 061	7 563 199	80,72	91,53

Megjegyzés: barnahéjú, ketreces tartásból származó tojások; csomagolási költség és ÁFA nélkül

**Csirke egészben 65 %-os (grillfertig) feldolgozó értékesítési ára  
az Európai Unió tagországaiban**

m.e: Ft/100 kg

	2008				Változás a 21. héten az előző héthez képest (%)
	18. hét	19. hét	20. hét	21. hét	
Belgium	41 204	41 169	41 427	41 949	+3,0
Bulgária	39 382	42 133	40 898	40 040	-0,4
Csehország	54 507	53 034	52 281	52 869	+2,9
Dánia	58 470	51 008	52 443	51 552	=
Németország	57 887	57 839	57 149	56 178	=
Észtország	54 800	55 577	54 739	54 076	+0,5
Görögország	53 590	53 292	53 156	52 253	=
Spanyolország	46 209	45 384	44 723	42 092	-4,3
Franciaország	55 612	55 565	55 651	55 197	+0,9
Írország	45 248	45 210	44 671	43 912	=
Olaszország	48 661	49 883	49 912	49 064	=
Ciprus	62 412	62 360	61 616	60 569	=
Lettország	50 158	50 716	50 128	48 451	-1,7
Litvánia	41 201	40 642	39 675	39 596	+1,5
Magyarország	<b>51 146</b>	<b>50 730</b>	<b>51 874</b>	<b>50 581</b>	<b>-2,5</b>
Málta	42 910	42 874	42 362	41 643	=
Hollandia	44 237	44 200	43 673	42 931	=
Ausztria	48 077	47 647	47 261	46 574	+0,2
Lengyelország	37 541	37 698	37 569	37 364	+1,2
Portugália	45 248	47 483	46 168	43 667	-3,8
Románia	45 059	42 984	43 123	41 843	-1,3
Szlovénia	50 893	52 416	51 661	49 846	-1,8
Szlovákia	45 072	45 779	44 633	44 656	+1,8
Finnország	54 801	54 745	54 366	53 357	-0,2
Svédország	54 403	51 480	50 899	50 083	+0,1
UK	33 574	33 545	33 145	32 582	=
<b>EU-27</b>	<b>46 479</b>	<b>46 256</b>	<b>45 994</b>	<b>45 096</b>	<b>-0,3</b>

Forrás: EU Bizottság, AKI

\* Átszámítva az MNB hivatalos középárfolyamán:

18. héten 1 euró = 252,78 Ft

19. héten 1 euró = 252,57 Ft

20. héten 1 euró = 249,56 Ft

21. héten 1 euró = 245,32 Ft



**Tojás (M + L) csomagolóhelyi értékesítési ára  
az Európai Unió tagországaiban**

m.e: Ft/100 kg

	2008				Változás a 21. héten az előző héthez képest (%)
	18. hét	19. hét	20. hét	21. hét	
Belgium	20 526	20 529	20 047	19 375	-1,7
Bulgária	25 203	22 756	23 012	21 103	-6,7
Csehország	26 500	26 021	24 310	23 452	-1,9
Dánia	39 398	39 365	38 897	38 236	=
Németország	22 824	22 029	21 447	20 945	-0,7
Észtország	30 709	31 322	31 333	30 879	+0,3
Görögország	34 126	34 350	33 940	33 363	=
Spanyolország	24 957	24 686	24 147	23 543	-0,8
Franciaország	21 643	21 024	20 436	20 244	+0,8
Írország	38 034	38 002	37 548	36 911	=
Olaszország	36 062	36 231	36 296	35 679	=
Ciprus	43 077	43 040	42 527	41 805	=
Lettország	35 286	33 904	34 450	30 616	-9,6
Litvánia	31 894	29 625	30 886	28 339	-6,7
Magyarország	<b>30 153</b>	<b>28 871</b>	<b>29 485</b>	<b>29 208</b>	-0,9
Málta	21 107	32 076	31 694	20 899	-32,9
Hollandia	18 706	18 185	17 719	17 172	-1,4
Ausztria	23 054	23 194	22 203	21 838	+0,1
Lengyelország	28 917	28 624	28 567	26 932	-4,1
Portugália	23 238	22 885	22 116	21 740	=
Románia	23 187	23 076	20 846	19 813	-3,3
Szlovénia	33 911	32 827	31 826	31 425	+0,4
Szlovákia	26 711	25 380	25 143	25 435	+2,9
Finnország	31 017	31 028	31 142	30 314	-1,0
Svédország	47 404	47 549	47 013	46 259	+0,1
UK	27 334	27 311	26 985	26 527	=
<b>EU-25</b>	<b>26 468</b>	<b>26 111</b>	<b>25 622</b>	<b>24 966</b>	<b>-0,9</b>

Forrás: EU Bizottság, AKI

\* Átszámítva az MNB hivatalos középárfolyamán:

18. héten 1 euró = 252,78 Ft

19. héten 1 euró = 252,57 Ft

20. héten 1 euró = 249,56 Ft

21. héten 1 euró = 245,32 Ft

## A BROJLER ÉS AZ L MÉRETOSTYÁLYÚ TOJÁS PIACI ÁRA NÉHÁNY KÖZÉP- ÉS KELET-EURÓPAI ORSZÁGBAN

Termék	Mérték- egység	Litvánia <sup>1)</sup>		Cseh Közt. <sup>2)</sup>		Észtország <sup>3)</sup>		Németország <sup>4)</sup>		Szlovákia <sup>5)</sup>	
		ár	hét	ár	hét	ár	hét	ár	hét	ár	hét
<b>1. Brojler</b>	Ft/kg élősúly	396,65	<b>21</b>	243,42	<b>13</b>	537,74	<b>21</b>	215,30	<b>21</b>	241,93	<b>21</b>
<b>2. Tojás</b>	100 darab	1821,00	<b>21</b>	1771,00	<b>18</b>	2024,00	<b>21</b>	1423,00*	<b>21</b>	1654,00	<b>21</b>

Termék	Mérték- egység	Lettország <sup>6)</sup>		Lengyel- ország <sup>7)</sup>		Magyar- ország <sup>8)</sup>		Ausztria <sup>9)</sup>			
		ár	hét	ár	hét	ár	hét	ár	hét	ár	hét
<b>1. Brojler</b>	Ft/kg élősúly	502,16	<b>20</b>	237,11	<b>21</b>	242,38	<b>21</b>	..	..		
<b>2. Tojás</b>	100 darab	2306,00	<b>20</b>	1755,00	<b>21</b>	1744,00	<b>21</b>	1465,00	<b>21</b>		

Forrás: ZMP (Berlin); SZIF (Praha); Ministerstwo Rolnictwa i Rozwoju Wsi (Warszawa); AKI  
Átszámítva az MNB hivatalos középárfolyamán:

20. héten 1 euró = 249,56 Ft      21. héten 1 euró = 245,32 Ft

/\* nagykereskedelmi ár

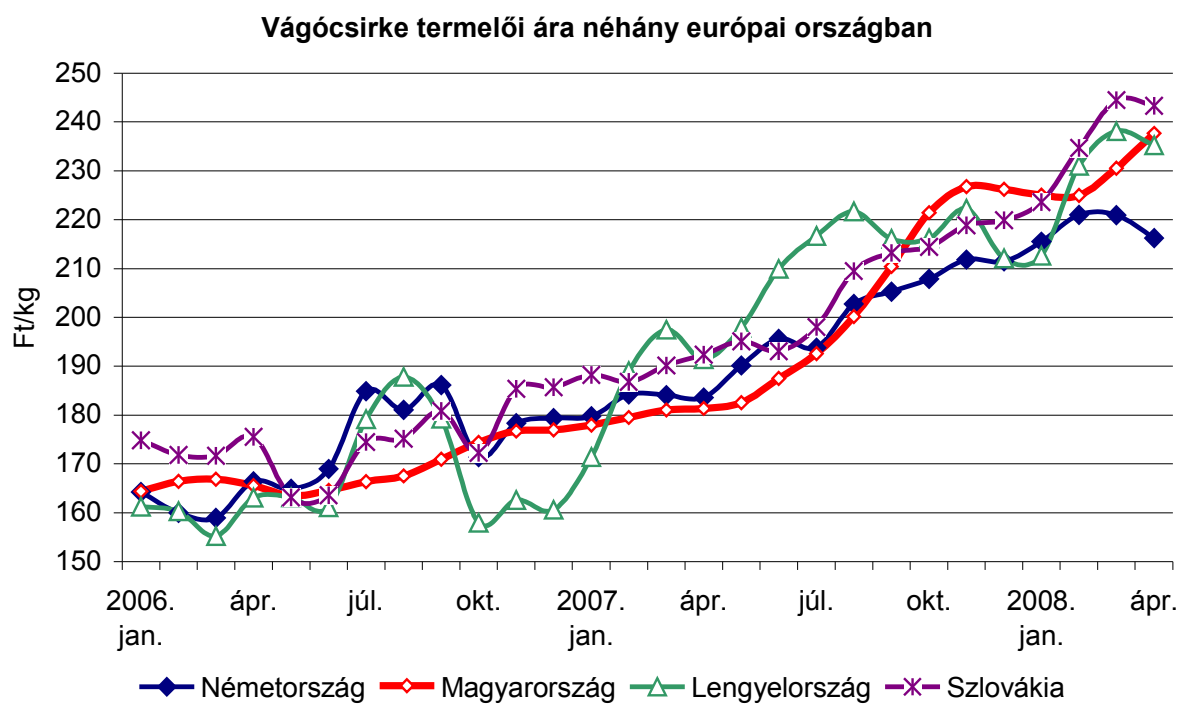
### Alapvető jellemzők:

1. Brojler: élősúly: 1,5 kg
2. Tojás: L méretosztály (63-73 g)

### Eltérések az alapvető jellemzőktől:

- 1) Brojler: nincs szabvány
- 2) Brojler: élősúly 1,8 kg
- 3) Brojler: vágósúly 1,3 kg (Ár= Ft/ vágósúly kg)
- 4) Tojás: 2003.jan.1-jétől csak nagykereskedelmi ár áll rendelkezésre,  
Brojler: élősúly 1,7 kg
- 5) Brojler: élősúly 1,85 kg
- 6) Brojler: vágósúly (Ár=Ft/ vágósúly kg)
- 7) Brojler: élősúly legalább 1,2 kg
- 8) Brojler: élősúly legalább 1,2 kg
- 9) Brojler: nincs szabvány

5. ábra



Forrás: ZMP (Berlin), Ministerstwo Rolnictwa i Rozwoju Wsi (Warszawa), AKI PÁIR

A **Baromfi** kiadvány kéthetente jelenik meg.  
A Piac-árinformációs Szolgálat adatszolgáltatói, valamint a rendszerhez még csatlakozni kívánó szervezetek számára a hozzájutás térítésmentes.

A **Baromfi** kiadványon kívül kínáljuk még a

**Élőállat és Hús**  
**Gabona és Ipari Növények**  
**Tej és Tejtermékek**  
**Zöldség-gyümölcs-burgonya**  
kiadványokat is.

A Tej és Tejtermékek kiadvány havonta jelenik meg, a többi kéthetente.

A kiadványokkal kapcsolatban részletesebb felvilágosítást ad:

Kamarásné Hegedűs Nóra, Tel: 1-476-3064

**Kiadványaink a hazai piaci információkon kívül tájékoztatnak a szomszédos országok és az EU piaci árairól is. A hazai és külpiazi ártendenciák összehasonlítása, valamint a világpiazi folyamatok figyelése alapján a kiadványok megkönnyítik a hazai termékek piaci helyzetének megítélését és esetleg e termékek külpiacon való elhelyezését is.**

#### KIADJA

**Agrárgazdasági Kutató Intézet**  
**Piac-árinformációs Szolgálat**  
H-1093 Budapest, Zsil u. 3-5.  
Telefon: (0036 1) 476-3307  
Fax: (0036 1) 217-8111  
Internet: [www.aki.gov.hu](http://www.aki.gov.hu)  
E-mail: [aki@aki.gov.hu](mailto:aki@aki.gov.hu)