

VIII. évfolyam/09. szám

2008.05.20.

2008/19. hét

**BAROMFI****Tartalom**

|   |    |
|---|----|
| Piaci jelentés .....  | 1  |
| A vágócsirke termelői, és a csirkehúsok feldolgozóinak értékesítési árai .....                              | 7  |
| A vágópulyka és a kacsafélék termelői, és a pulyka- és a kacsa-húsok feldolgozóinak értékesítési árai ..... | 8  |
| Tojás csomagolóhelyi árai .....   | 9  |
| Külpiaci információk .....  | 10 |
| (Keresztessné Mohr Katalin)   |    |

**Összeállította:**Thury Eszter  
[thury.eszter@aki.gov.hu](mailto:thury.eszter@aki.gov.hu)**Kiadó:**Agrárgazdasági Kutató Intézet  
Piac-árinformációs Szolgálat  
H-1093 Budapest, Zsil u. 3-5.  
H-1463 Budapest, Postafiók 944.  
Telefon: (0036) 1 476 3307  
(0036) 1 476 6092  
Fax: (0036) 1 217 8111  
Internet: [www.aki.gov.hu](http://www.aki.gov.hu)**PIACI JELENTÉS**

Az Európai Unió étkezési tojás termelése folyamatosan csökkent az előző években. Ez a tendencia várhatóan tovább folytatódik. Az EU Bizottság 2008-ra az étkezési tojás termelés 1,8%-os visszaesését prognosztizálja. Hosszabb távon kedvezőbbek a kilátások, 2014-re a Bizottság mérsékelt (1,5% körüli) növekedésre számít az étkezési tojás termelésben.

Az Európai Unióban a termelés csökkenése miatt 2007-ben a tojás- és tojástermék exportja visszaesett, ugyanakkor nőtt az import. A kivitelben a héjastojások domináltak, ezen belül pedig az étkezési tojás részaránya a jelentősebb (1. ábra). A legfontosabb partnerek között nem-tagállam európai országok, volt gyarmatok, közel-keleti és közép-ázsiai országok egyaránt megtalálhatók. Az EU Bizottság információi szerint a tojás- és tojástermékek exportja az év eleje óta enyhén növekszik, de továbbra is elmarad a korábbi évek azonos időszakától.

Az Európai Unió tojás- és tojástermék importja 2005 óta folyamatosan nő (2. ábra). A behozatal túlnyomó részt tojástermékekből áll, de 2007-ben jelentősen megnőtt az étkezési tojás részaránya is, elsősorban Albániából (Olaszországba) és az USA-ból (Dániába, Nagy-Britanniába, Olaszországba és Hollandiába). Az EU Bizottság információi szerint az év első hónapjaiban nem következett be jelentősebb változás az importban.

Az Európai Unió tojás- és tojástermék kereskedelme elsősorban a belső piacon bonyolódik. A harmadik országokból érkező import csak mintegy

10%-a a belső piacon forgalomba kerülő mennyiségnek. A héjastojás-kereskedelem legnagyobb részét (2007-ben a 91,6%-át) az étkezési tojás teszi ki. Az étkezési tojás-kereskedelem elsősorban a szomszédos országok között bonyolódik. Az EUROSTAT adatai szerint Hollandia mellett Franciaország, Lengyelország, Németország és Szlovákia a legjelentősebb étkezési tojás-exportőrök. Közülük Németország és Hollandia jelentős importőr is. A tojástermékek belső piacon forgalomba kerülő mennyisége a héjastojáséhoz hasonló. A legnagyobb tojástermék-exportőrök Hollandia, Franciaország, Spanyolország, Németország és Belgium. Hollandia kivételével, egyben jelentős importőrök is.

Az Európai Unióhoz hasonlóan, Magyarországon is csökkent az elmúlt években az étkezési tojás termelése, a tojóállomány csökkenésével párhuzamosan. Az előző évekhez képest 2007-ben egész évben alacsony volt a tojólétszám, ugyanakkor a 2008. április 1-jei állomány-adatok szerint 9%-os bővülés következett be. Az állomány növekedése kedvezően befolyásolhatja a termelés, valamint a külkereskedelem alakulását.

A KSH adatai alapján, az év első két hónapjában a magyar héjastojás-export jelentősen meghaladta a korábbi évek azonos időszakának adatait. A korábbi évekhez képest nagyság-rendekkel nőtt az étkezési tojás kivitele, elsősorban Ausztriába és Romániába.

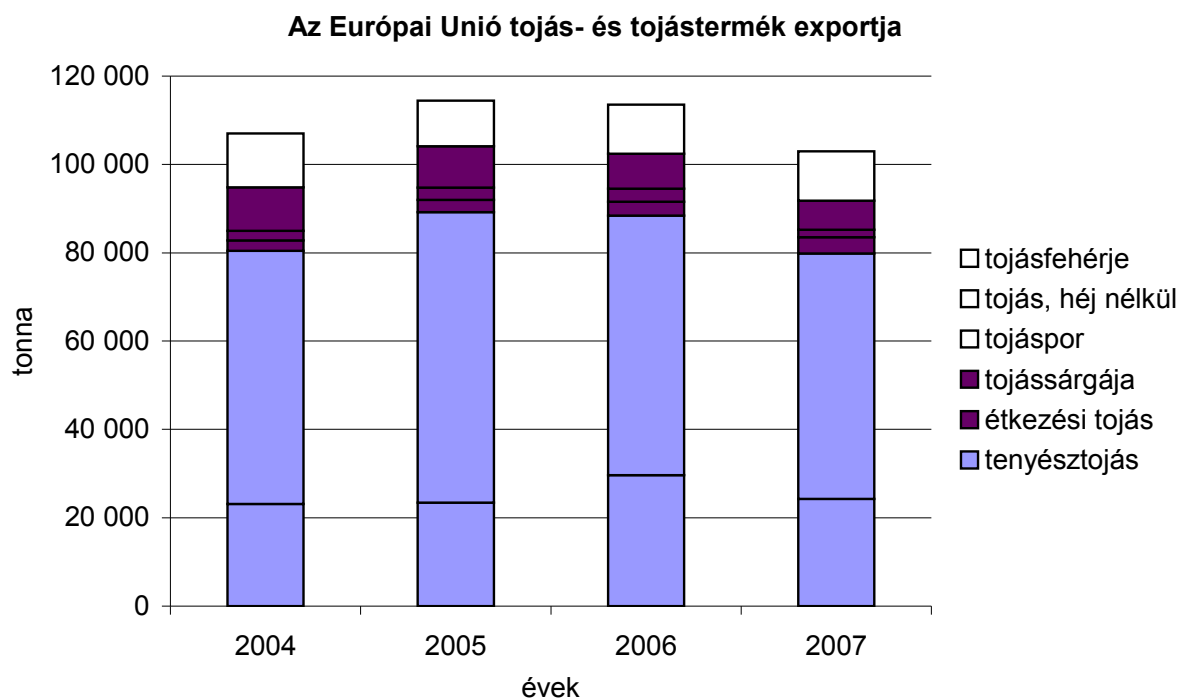
A héjastojás import jelentősen csökkent (-13%) az első két hónapban az előző évhez képest, ezen belül az étkezési tojás mennyisége 19,5%-kal esett vissza. Az étkezési tojás átlagos importára a korábbi években mintegy 15%-kal volt alacsonyabb a magyar árnál, jelenleg közel azonos vele.

Az étkezési tojás uniós átlagára év eleje óta folyamatosan csökken, de még

mindig magas szinten mozog, euróban számolva mintegy 20%-kal haladja meg az elmúlt 5 év átlagát (3. ábra). Az első hetekben még 20%-kal volt magasabb az előző évhez képest, jelenleg a különbség 6% körüli (4. ábra). A legjelentősebb tojástermelő országokban év eleje óta folyamatos árcsökkenés figyelhető meg. A húsvét környéki jelentősebb áremelkedés idén elmaradt, ugyanakkor az ár jelenlegi csökkenő tendenciája szezonális folyamatnak tekinthető.

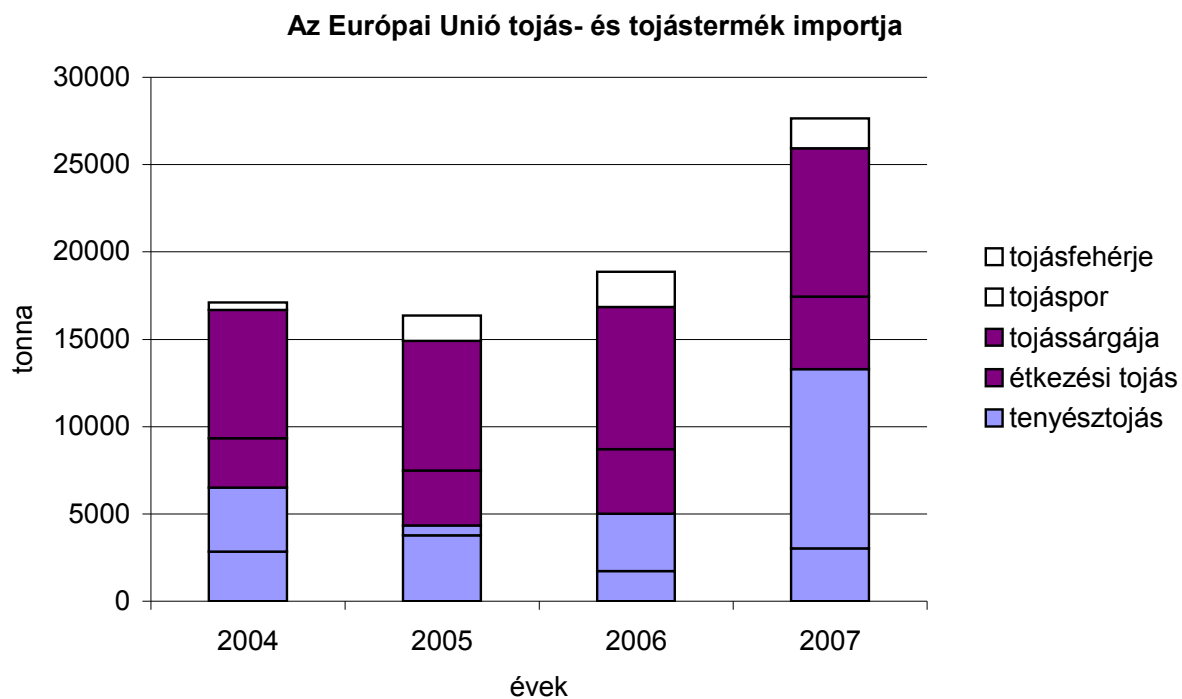
Magyarországon a tojás kg-ra vonatkoztatott csomagolóhelyi ára az első három hónapban gyakorlatilag stagnált, s csak áprilisban kezdődött egy lassú csökkenés. Az első négy hónap átlagát tekintve az idén a tojás ára átlagosan 17%-kal magasabb az egy évvel korábbinál (jelenleg, a 19. héten az eltérés 13%). Az egyes kiszerelési formák között azonban némi eltérés figyelhető meg. Az M méretosztályú dobozos kiszerelésű tojás csomagolóhelyi ára az év eleje óta gyakorlatilag stagnál (5. ábra). Ugyanakkor az L méretosztályú dobozos kiszerelésű tojás ára már márciusban csökkenni kezdett, míg a tálcás kiszerelésű tojásoké csak áprilisban (6-8. ábra).

**1. ábra**



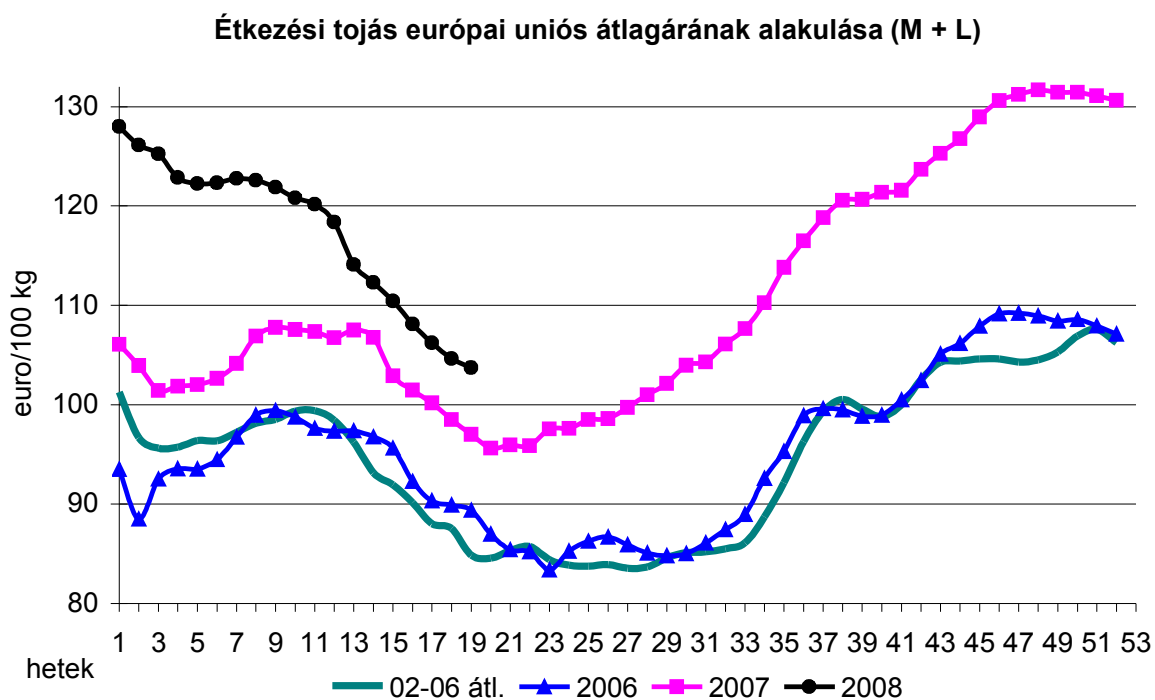
Forrás: EUROSTAT

**2. ábra**



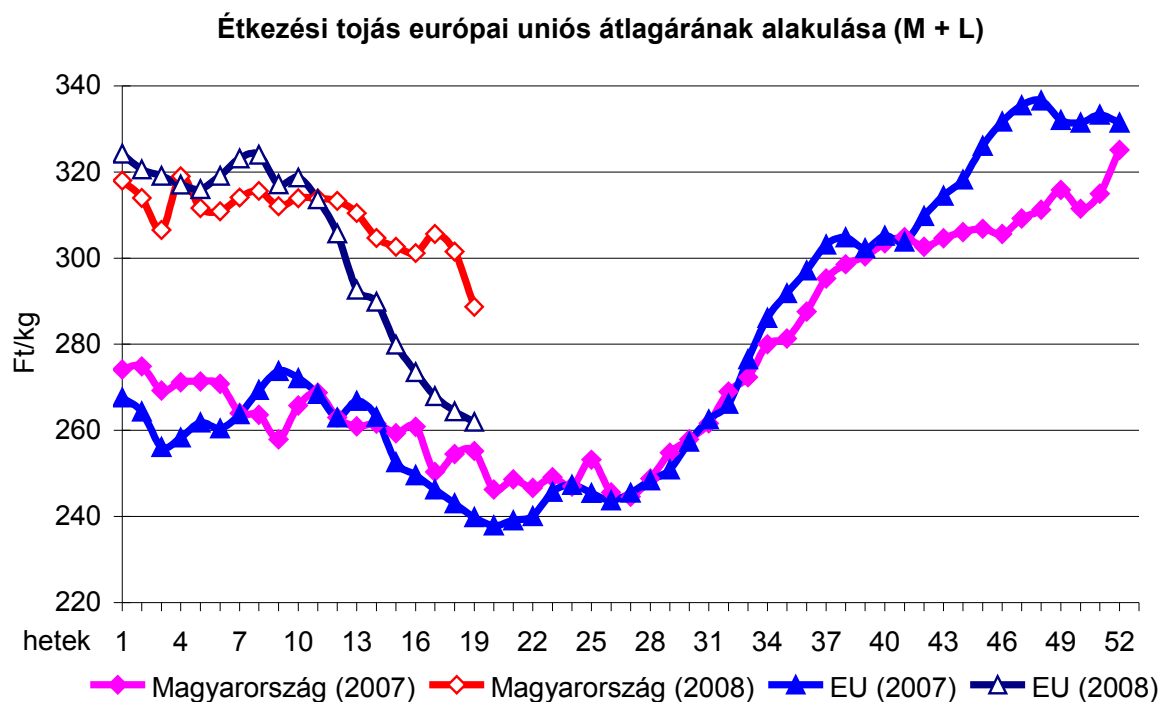
Forrás: EUROSTAT

3. ábra



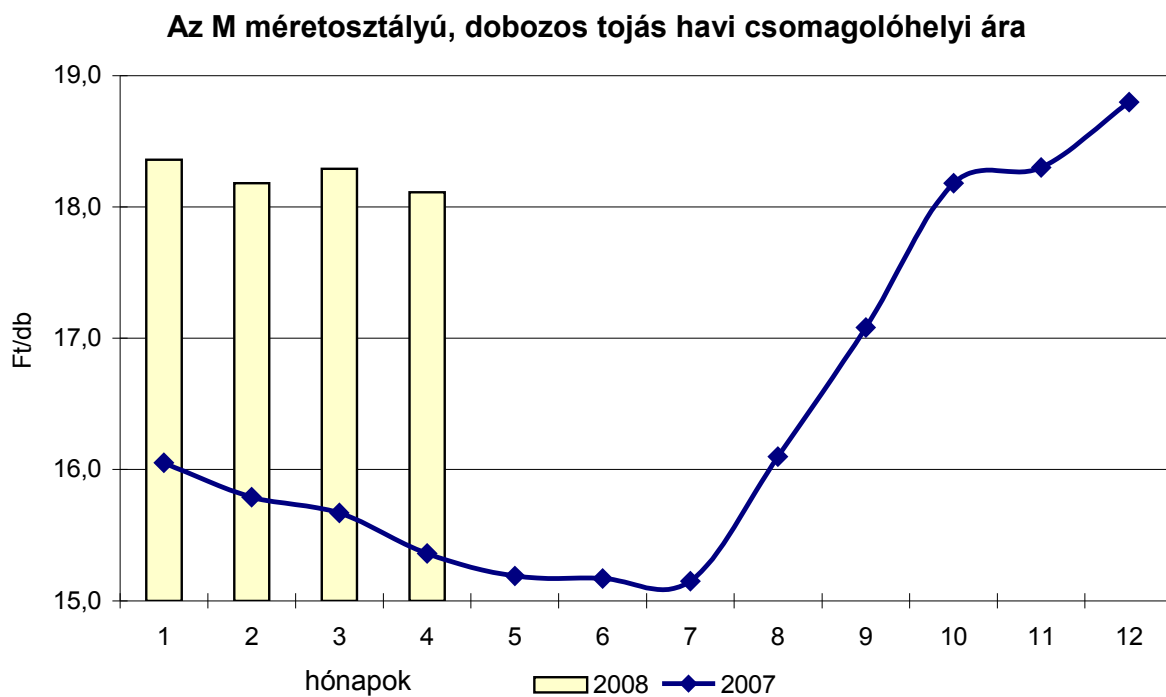
Forrás: EU Bizottság

4. ábra



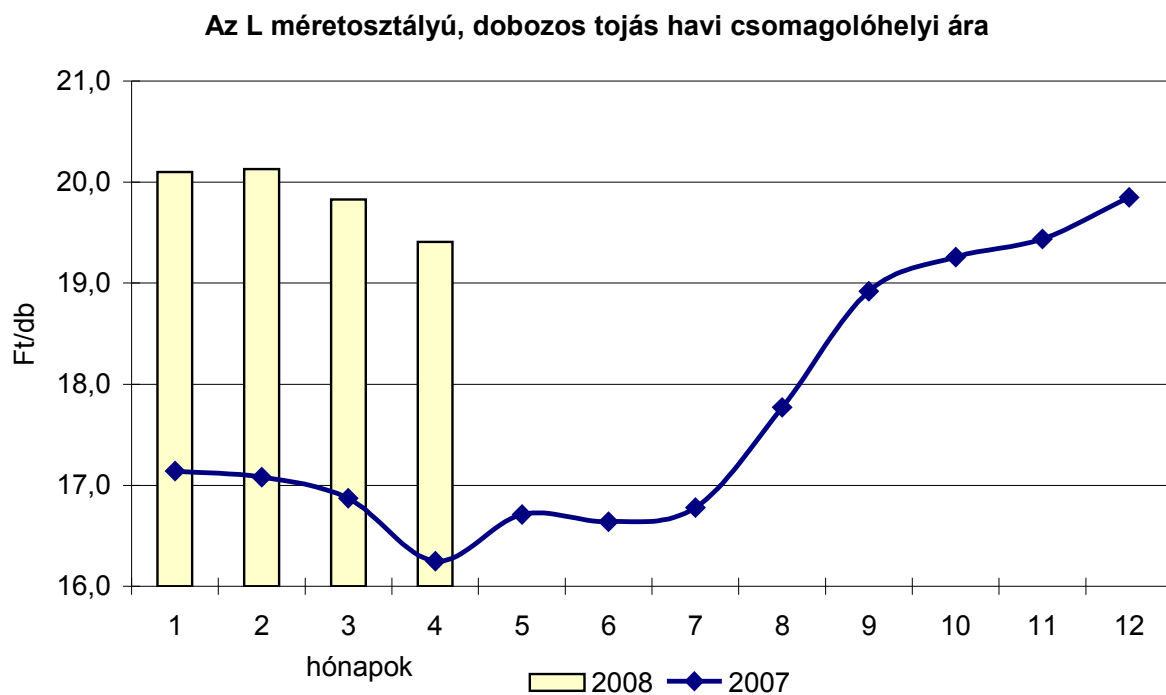
Forrás: EU Bizottság, AKI PÁIR

5. ábra



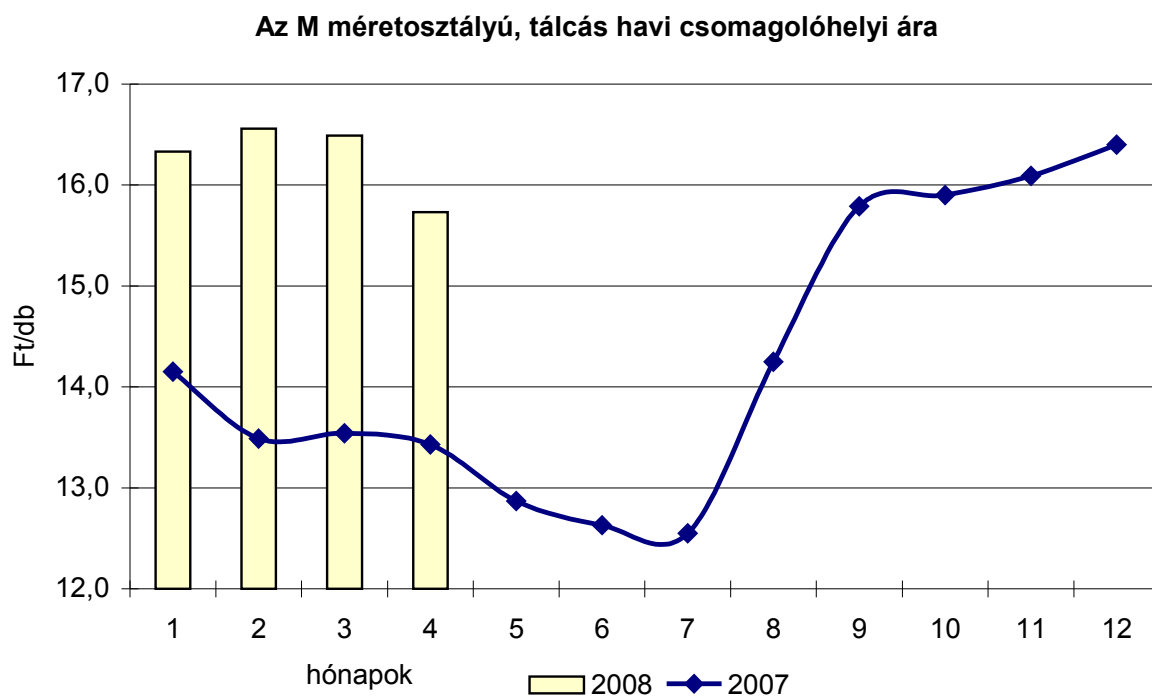
Forrás: AKI PÁIR

6. ábra



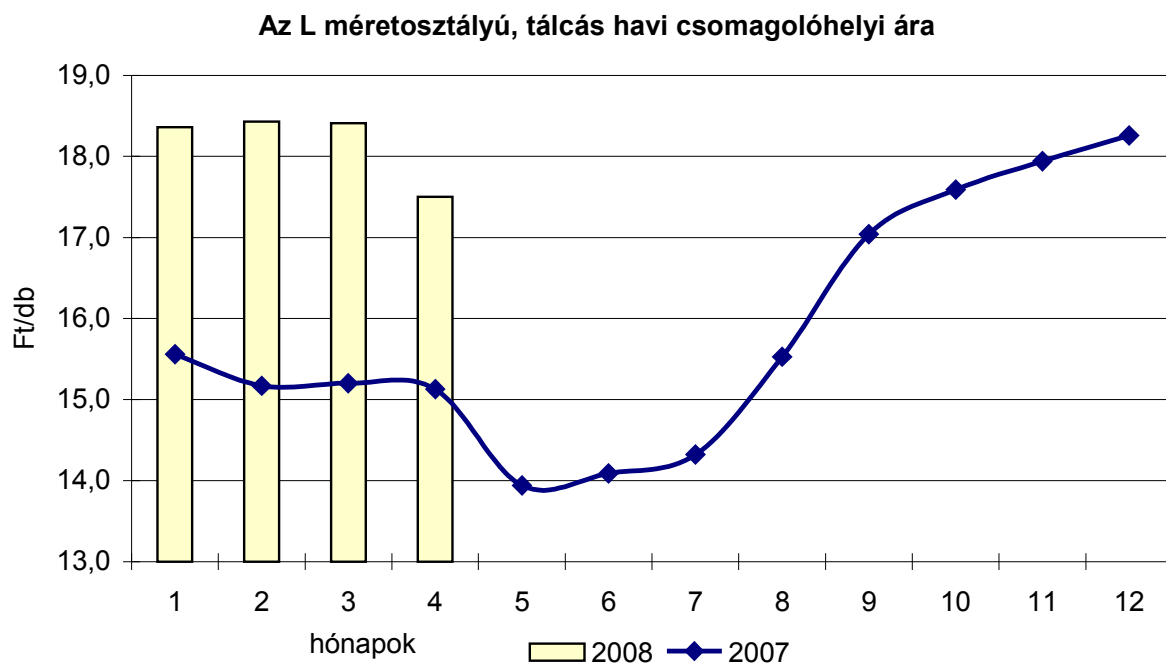
Forrás: AKI PÁIR

7. ábra



Forrás: AKI PÁIR

8. ábra



Forrás: AKI PÁIR

1. táblázat

**A VÁGÓCSIRKE TERMELŐI, ÉS A KÜLÖNFÉLE CSIRKEHÚSOK  
FELDOLGOZÓI ÉRTÉKESÍTÉSI ÁRA ÉS MENNYISÉGE A 19. HÉTEN**

| Országos                                | Mérték-<br>egység | 2007.<br>19. hét | 2008.<br>18. hét | 2008.<br>19. hét | 2008. 19. hét/<br>2007. 19. hét<br>(%) | 2008. 19. hét/<br>2008. 18. hét<br>(%) |
|---|-------------------|------------------|------------------|------------------|--|--|
| Vágócsirke                              | tonna             | 2 944,62         | 2 137,41         | <b>2 705,78</b>  | 91,89                                  | 126,59                                 |
|   | Ft/kg             | 182,27           | 239,89           | <b>241,28</b>    | 132,37                                 | 100,58                                 |
| Fagyasztott csirke<br>egészben, 70 %-os | tonna             | 3,06             | 0,28             | <b>0,45</b>      | 14,77                                  | 159,15                                 |
|   | Ft/kg             | 393,42           | 512,20           | <b>513,94</b>    | 130,63                                 | 100,34                                 |
| Friss csirke egészben,<br>70 %-os       | tonna             | 42,93            | 37,54            | <b>47,33</b>     | 110,24                                 | 126,07                                 |
|   | Ft/kg             | 402,14           | 487,31           | <b>486,03</b>    | 120,86                                 | 99,74                                  |
| Fagyasztott csirke<br>egészben, 65 %-os | tonna             | 20,86            | 7,06             | <b>18,21</b>     | 87,29                                  | 257,87                                 |
|   | Ft/kg             | 368,79           | 430,84           | <b>427,78</b>    | 116,00                                 | 99,29                                  |
| Friss csirke egészben,<br>65 %-os       | tonna             | 92,31            | 87,94            | <b>84,49</b>     | 91,53                                  | 96,08                                  |
|   | Ft/kg             | 440,05           | 511,46           | <b>513,39</b>    | 116,67                                 | 100,38                                 |
| Friss csirkecomb,<br>csontos            | tonna             | 382,95           | 310,39           | <b>385,02</b>    | 100,54                                 | 124,04                                 |
|   | Ft/kg             | 412,18           | 512,64           | <b>504,65</b>    | 122,44                                 | 98,44                                  |
| Friss csirkemáj-szívvél                 | tonna             | 40,35            | 28,93            | <b>33,74</b>     | 83,64                                  | 116,66                                 |
|   | Ft/kg             | 446,26           | 468,23           | <b>467,26</b>    | 104,71                                 | 99,79                                  |
| Friss csirkemell                        | tonna             | 195,81           | 164,24           | <b>190,93</b>    | 97,51                                  | 116,25                                 |
|   | Ft/kg             | 848,08           | 1 017,95         | <b>1 010,62</b>  | 119,17                                 | 99,28                                  |

2. táblázat

**A VÁGÓPULYKA TERMELŐI, ÉS A PULYKAHÚSOK FELDOLGOZÓI ÉRTÉKESÍTÉSI ÁRA ÉS MENNYISÉGE A 19. HÉTEN**

| Országos                           | Mérték-<br>egység | 2007.<br>19. hét | 2008.<br>18. hét | 2008.<br>19. hét | 2008. 19. hét/<br>2007. 19. hét<br>(%) | 2008. 19. hét/<br>2008. 18. hét<br>(%) |
|------------------------------------|-------------------|------------------|------------------|------------------|--|--|
| Vágópulyka                         | tonna             | 2 423,70         | 1 619,51         | <b>2 571,50</b>  | 106,10                                 | 158,78                                 |
|                                    | Ft/kg             | 254,28           | 326,52           | <b>326,44</b>    | 128,38                                 | 99,97                                  |
| Friss pulykacomb alsó,<br>csontos  | tonna             | 53,63            | 42,05            | <b>42,77</b>     | 79,75                                  | 101,72                                 |
|                                    | Ft/kg             | 249,39           | 284,91           | <b>276,88</b>    | 111,02                                 | 97,18                                  |
| Friss pulykacomb felső,<br>csontos | tonna             | 40,21            | 26,48            | <b>41,18</b>     | 102,42                                 | 155,55                                 |
|                                    | Ft/kg             | 573,21           | 598,41           | <b>607,80</b>    | 106,03                                 | 101,57                                 |
| Friss pulykamell filé              | tonna             | 240,79           | 167,01           | <b>237,89</b>    | 98,80                                  | 142,44                                 |
|                                    | Ft/kg             | 944,17           | 1060,53          | <b>1057,47</b>   | 112,00                                 | 99,71                                  |

3. táblázat

**A KACSAFÉLÉK TERMELŐI, ÉS A FRISS PECSENYEKACSA FELDOLGOZÓI ÉRTÉKESÍTÉSI ÁRA ÉS MENNYISÉGE A 19. HÉTEN**

| Országos                     | Mérték-<br>egység | 2007.<br>19. hét | 2008.<br>18. hét | 2008.<br>19. hét | 2008. 19. hét/<br>2007. 19. hét<br>(%) | 2008. 19. hét/<br>2008. 18. hét<br>(%) |
|------------------------------|-------------------|------------------|------------------|------------------|--|--|
| Hízott kacsa                 | tonna             | 58,00            | 26,00            | <b>26,00</b>     | 44,83                                  | 100,00                                 |
|                              | Ft/kg             | 403,00           | 498,65           | <b>511,54</b>    | 126,93                                 | 102,58                                 |
| Pecsenye kacsa               | tonna             | 899,00           | 474,60           | <b>1 007,80</b>  | 112,10                                 | 212,35                                 |
|                              | Ft/kg             | 188,86           | 279,06           | <b>282,55</b>    | 149,61                                 | 101,25                                 |
| Friss pecsenyekacsa<br>egész | tonna             | 158,74           | 25,32            | <b>72,98</b>     | 45,97                                  | 288,23                                 |
|                              | Ft/kg             | 461,52           | 522,29           | <b>512,89</b>    | 111,13                                 | 98,20                                  |



## TOJÁS CSOMAGOLÓHELYI ÁRA A 19. HÉTEN

|                      |   | Mérték-<br>egység | 2007.<br>19. hét | 2008.<br>18. hét | 2008.<br>19. hét | 2008. 19. hét/<br>2007. 19. hét<br>(%) | 2008. 19. hét/<br>2008. 18. hét<br>(%) |
|----------------------|---|-------------------|------------------|------------------|------------------|--|--|
| 10 db-os             | M | db                | 3 695 350        | 2 297 770        | <b>2 857 343</b> | 77,32                                  | 124,35                                 |
|                      |   | Ft/db             | 15,28            | 18,24            | <b>18,01</b>     | 117,87                                 | 98,76                                  |
|                      | L | db                | 934 790          | 924 370          | <b>1 139 390</b> | 121,89                                 | 123,26                                 |
|                      |   | Ft/db             | 16,76            | 18,98            | <b>19,10</b>     | 113,99                                 | 100,61                                 |
| tálcás<br>(30 db-os) | M | db                | 3 182 550        | 1 626 275        | <b>3 110 872</b> | 97,75                                  | 191,29                                 |
|                      |   | Ft/db             | 13,11            | 15,84            | <b>14,09</b>     | 107,46                                 | 88,95                                  |
|                      | L | db                | 2 001 687        | 1 646 569        | <b>1 969 643</b> | 98,40                                  | 119,62                                 |
|                      |   | Ft/db             | 14,42            | 17,17            | <b>16,97</b>     | 117,65                                 | 98,81                                  |
| <b>összesen</b>      |   | db                | 9 814 377        | 6 494 984        | 9 077 248        | 92,49                                  | 139,76                                 |

Megjegyzés: barnahéjú, ketreces tartásból származó tojások; csomagolási költség és ÁFA nélkül

**Csirke egészben 65 %-os (grillfertig) feldolgozó értékesítési ára  
az Európai Unió tagországaiban**

m.e: Ft/100 kg

|               | 2008          |               |               |               | Változás a<br>19. héten<br>az előző<br>héthez<br>képest (%) |
|---------------|---------------|---------------|---------------|---------------|---|
|               | 16. hét       | 17. hét       | 18. hét       | 19. hét       |   |
| Belgium       | 41 997        | 41 120        | 41 204        | 41 169        | =   |
| Bulgária      | 43 746        | 40 817        | 39 382        | 42 133        | +7,1  |
| Csehország    | 54 814        | 55 309        | 54 507        | 53 034        | -2,6  |
| Dánia         | 54 023        | 53 869        | 53 979        | 53 933        | =   |
| Németország   | 57 935        | 57 769        | 57 887        | 57 839        | =   |
| Észtország    | 53 762        | 55 253        | 54 800        | 55 577        | +1,5  |
| Görögország   | 52 622        | 53 481        | 53 590        | 53 545        | =   |
| Spanyolország | 46 718        | 46 226        | 46 209        | 45 384        | -1,7  |
| Franciaország | 55 658        | 55 499        | 55 612        | 55 565        | =   |
| Írország      | 45 286        | 45 156        | 45 248        | 45 210        | =   |
| Olaszország   | 43 325        | 45 093        | 48 661        | 49 883        | +2,6  |
| Ciprus        | 62 464        | 62 285        | 62 412        | 62 360        | =   |
| Lettország    | 48 920        | 48 233        | 50 158        | 50 716        | +1,2  |
| Litvánia      | 41 148        | 40 511        | 41 201        | 40 642        | -1,3  |
| Magyarország  | <b>49 373</b> | <b>49 669</b> | <b>51 146</b> | <b>51 338</b> | <b>+0,4</b>   |
| Málta         | 42 945        | 42 822        | 42 910        | 42 874        | =   |
| Hollandia     | 44 274        | 44 147        | 44 237        | 44 200        | =   |
| Ausztria      | 47 932        | 47 830        | 48 077        | 47 647        | -0,8  |
| Lengyelország | 33 713        | 35 646        | 37 541        | 37 698        | +0,5  |
| Portugália    | 41 997        | 43 138        | 45 248        | 47 483        | +5,0  |
| Románia       | 45 223        | 45 380        | 45 059        | 42 984        | -4,5  |
| Szlovénia     | 51 818        | 51 031        | 50 893        | 52 416        | +3,1  |
| Szlovákia     | 45 792        | 45 719        | 45 072        | 45 779        | +1,7  |
| Finnország    | 54 760        | 54 505        | 54 801        | 54 745        | =   |
| Svédország    | 53 898        | 54 138        | 54 403        | 54 358        | =   |
| UK            | 33 601        | 33 505        | 33 574        | 33 545        | =   |
| <b>EU-27</b>  | <b>45 538</b> | <b>45 767</b> | <b>46 376</b> | <b>46 376</b> | <b>+0,1</b>   |

Forrás: EU Bizottság, AKI

\* Átszámítva az MNB hivatalos középárfolyamán:

16. héten 1 euró = 252,99 Ft

17. héten 1 euró = 252,27 Ft

18. héten 1 euró = 252,78 Ft

19. héten 1 euró = 252,57 Ft

**Tojás (M + L) csomagolóhelyi értékesítési ára  
az Európai Unió tagországaiban**

m.e: Ft/100 kg

|               | 2008          |               |               |               | Változás a<br>19. héten<br>az előző<br>héthez<br>képest (%) |
|---------------|---------------|---------------|---------------|---------------|---|
|               | 16. hét       | 17. hét       | 18. hét       | 19. hét       |   |
| Belgium       | 20 986        | 20 545        | 20 526        | 20 529        | +0,1  |
| Bulgária      | 29 633        | 29 163        | 25 203        | 22 756        | -9,6  |
| Csehország    | 27 194        | 27 803        | 26 500        | 26 021        | -1,7  |
| Dánia         | 39 441        | 39 328        | 39 408        | 39 375        | =   |
| Németország   | 22 843        | 22 777        | 22 824        | 22 805        | =   |
| Észtország    | 32 069        | 29 738        | 30 709        | 31 322        | +2,1  |
| Görögország   | 33 648        | 34 056        | 34 126        | 34 097        | =   |
| Spanyolország | 26 228        | 25 910        | 24 957        | 24 686        | -1,0  |
| Franciaország | 23 688        | 22 038        | 21 643        | 21 024        | -2,8  |
| Írország      | 38 065        | 37 956        | 38 034        | 38 002        | =   |
| Olaszország   | 36 894        | 35 989        | 36 062        | 36 231        | +0,6  |
| Ciprus        | 43 112        | 42 989        | 43 077        | 43 040        | =   |
| Lettország    | 34 838        | 33 497        | 35 286        | 33 904        | -3,8  |
| Litvánia      | 32 823        | 31 840        | 31 894        | 29 625        | -7,0  |
| Magyarország  | <b>30 122</b> | <b>30 566</b> | <b>30 153</b> | <b>28 871</b> | <b>-4,3</b>   |
| Málta         | 21 125        | 21 064        | 21 107        | 21 090        | =   |
| Hollandia     | 19 227        | 18 668        | 18 706        | 18 185        | -2,7  |
| Ausztria      | 23 240        | 23 138        | 23 054        | 23 194        | +0,7  |
| Lengyelország | 29 996        | 29 002        | 28 917        | 28 624        | -0,9  |
| Portugália    | 24 262        | 23 191        | 23 238        | 22 885        | -1,4  |
| Románia       | 24 820        | 24 906        | 23 187        | 23 076        | -0,4  |
| Szlovénia     | 33 812        | 34 084        | 33 911        | 32 827        | -3,1  |
| Szlovákia     | 29 671        | 25 817        | 26 711        | 25 380        | -4,9  |
| Finnország    | 31 503        | 31 743        | 31 017        | 31 028        | +0,1  |
| Svédország    | 46 982        | 47 121        | 47 188        | 47 148        | =   |
| UK            | 27 356        | 27 278        | 27 334        | 27 311        | =   |
| <b>EU-25</b>  | <b>27 352</b> | <b>26 796</b> | <b>26 446</b> | <b>26 196</b> | <b>-0,9</b>   |

Forrás: EU Bizottság, AKI

\* Átszámítva az MNB hivatalos középárfolyamán:

16. héten 1 euró = 252,99 Ft

17. héten 1 euró = 252,27 Ft

18. héten 1 euró = 252,78 Ft

19. héten 1 euró = 252,57 Ft

A **Baromfi** kiadvány kéthetente jelenik meg.  
A Piac-árinformációs Szolgálat adatszolgáltatói, valamint a rendszerhez még csatlakozni kívánó szervezetek számára a hozzájárítás térítésmentes.

A **Baromfi** kiadványon kívül kínáljuk még a

**Élőállat és Hús**  
**Gabona és Ipari Növények**  
**Tej és Tejtermékek**  
**Zöldség-gyümölcs-burgonya**  
kiadványokat is.

A Tej és Tejtermékek kiadvány havonta jelenik meg, a többi kéthetente.

A kiadványokkal kapcsolatban részletesebb felvilágosítást ad:

Kamarásné Hegedűs Nóra, Tel: 1-476-3064

**Kiadványaink a hazai piaci információkon kívül tájékoztatnak a szomszédos országok és az EU piaci árairól is. A hazai és külföldi ártendenciák összehasonlítása, valamint a világszerte zajló folyamatok figyelése alapján a kiadványok megkönnyítik a hazai termékek piaci helyzetének megítélését és esetleg e termékek külföldön való elhelyezését is.**

#### KIADJA

**Agrárgazdasági Kutató Intézet**  
**Piac-árinformációs Szolgálat**  
H-1093 Budapest, Zsil u. 3-5.  
Telefon: (0036 1) 476-3307  
Fax: (0036 1) 217-8111  
Internet: [www.aki.gov.hu](http://www.aki.gov.hu)  
E-mail: [aki@aki.gov.hu](mailto:aki@aki.gov.hu)