

VIII. évfolyam/08. szám

2008.05.06.

2008/17. hét

BAROMFI**Tartalom**

Piaci jelentés	1
A vágócsirke termelői, és a csirkehúsok feldolgozóinak értékesítési árai	4
A vágópulyka és a kacsafélék termelői, és a pulyka- és a kacsa-húsok feldolgozóinak értékesítési árai	5
Tojás csomagolóhelyi árai	6
Külpiaci információk	7
(Keresztessyéné Mohr Katalin)	

Összeállította:Thury Eszter
thury.eszter@aki.gov.hu**Kiadó:**Agrárgazdasági Kutató Intézet
Piac-árinformációs Szolgálat
H-1093 Budapest, Zsil u. 3-5.
H-1463 Budapest, Postafiók 944.
Telefon: (0036) 1 476 3307
(0036) 1 476 6092
Fax: (0036) 1 217 8111
Internet: www.aki.gov.hu**PIACI JELENTÉS**

A világ csirkehús piacának legnagyobb termelő, fogyasztó és exportáló régióiban 2008 első negyedében nagyjából azonos tendenciák érvényesültek. Az USA-ban január-március között dollárban számolva 8-15%-kal volt magasabb a csirkehús ára, mint egy évvel korábban, ami a termelés enyhe növekedése mellett a belföldi kereslet kismértékű bővülésének is következménye. Az USA árak alacsonyabbak az uniós áraknál.

Brazíliaban is szerepet játszott a takarmányárak emelkedése a csirkehús árak növekedésében. Azonban még így is rendkívül versenyképes a brazil csirkehús, amely mind az USA, mind az Európai Unió árainál alacsonyabb. Brazília a Közép-Keleten jelentős piacokat szerzett 2008 első hónapjaiban, részben a dollár gyengülésének köszönhetően.

A világ második legnagyobb csirkehús termelő és fogyasztó országában, **Kínában** is folyamatosan nő a csirkehúsok ára. Ennek egyik oka, hogy a sertéshús kínálata 2007-ban állatbetegségek miatt csökkent, s a fogyasztói bizalom csökkenése miatt a kereslet még mindig korlátozott (ld. Élőállat és Hús kiadvány 2008/07. szám). A sertéshús helyett ezért a baromfi-húsokat, elsősorban a csirkehúst keresik, ami ráadásul jóval olcsóbb fehérjeforrás. (Februárban 1 kg sertéshús ára 661 Ft volt, míg 1 kg csirkehúsé 368 Ft.) A kínai elemzők májusig nem számítanak lényeges változásra sem a sertéshús, sem a baromfi-hús piacán.

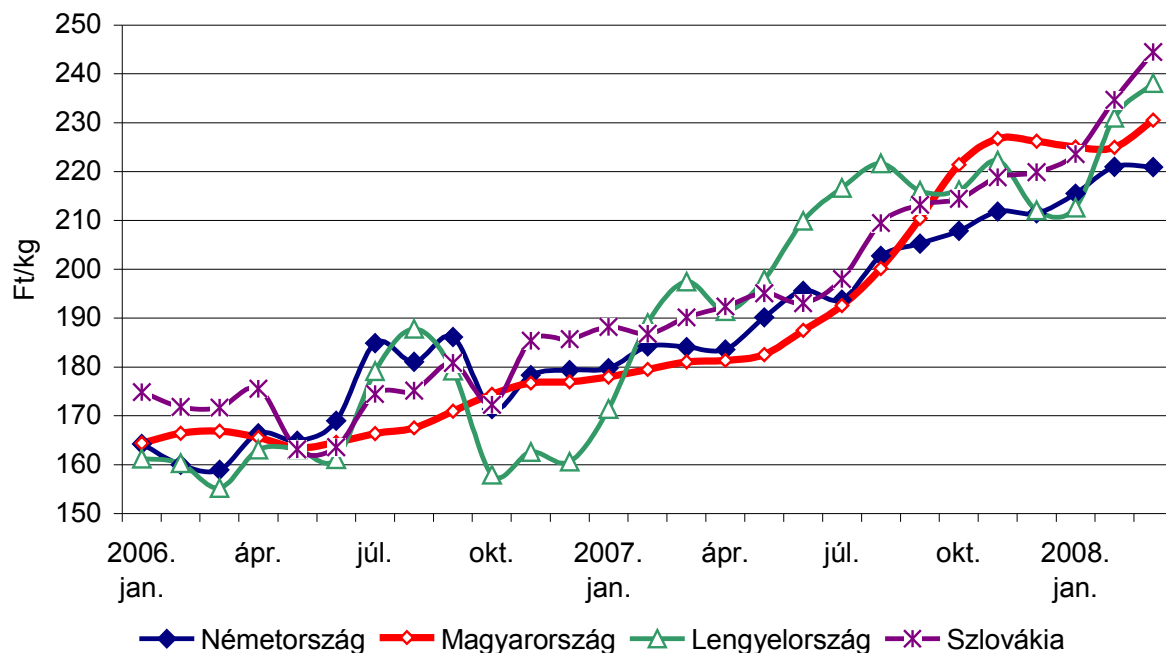
Az **Európai Unióban** is növekvő tendencia figyelhető meg, az év eleji átmeneti árcsökkenés után

emelkedett, majd stabilizálódott az egész csirke ára. Jelenleg a tagállamok átlagárai mintegy 15-20%-kal haladják meg az egy évvel ezelőtti árakat. Az uniós csirkehús-export 2008 első három hónapjában tovább csökkent, az import pedig lassú növekedést mutat. Az USDA módosított előrejelzései alapján az Európai Unió az idén várhatóan már nettó importőr lesz csirkehúsból.

Magyarországon az idén tovább folytatódott a vágócsirke termelői árának növekedése, 25-27%-kal meghaladva az előző év azonos időszakának árait. Az egész csirke feldolgozói értékesítési ára február végéig növekvő tendenciát mutatott, március óta azonban fokozatosan csökken. Jelenleg, a 17. héten 13%-kal magasabbak, mint egy évvel ezelőtt.

1. ábra

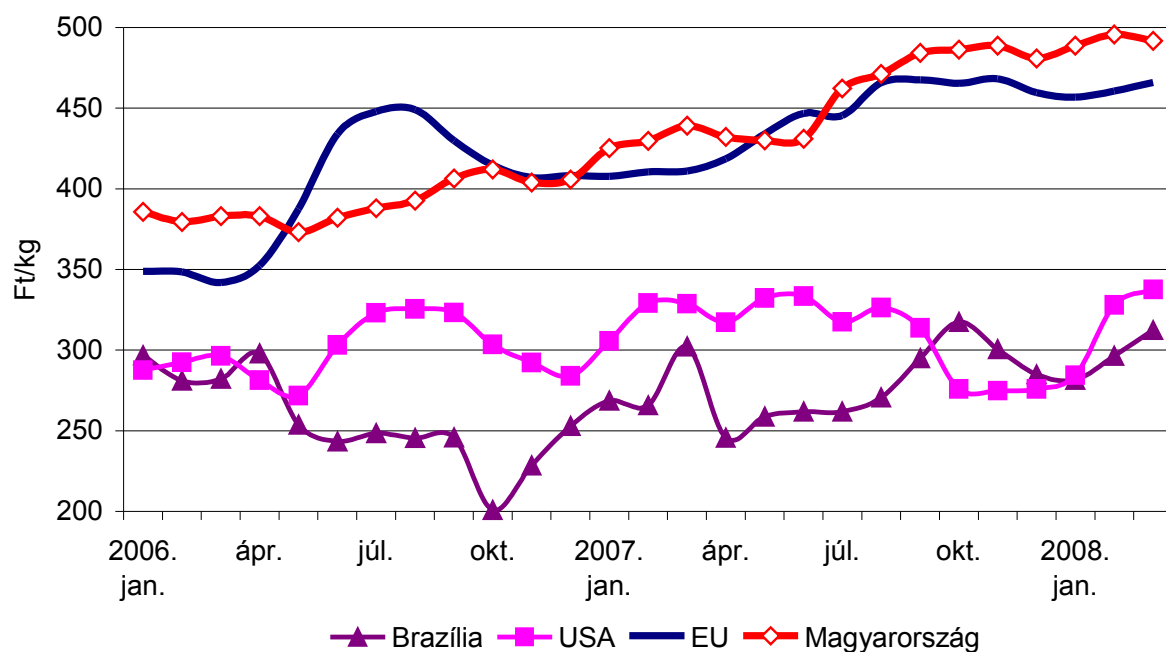
Vágócsirke termelői ára néhány európai országban



Forrás: Ministerstwo Rolnictwa i Rozwoju WSI (Warszawa), ZMP (Berlin), AKI PÁIR

2. ábra

Egész csirke világpiaci ára



Forrás: AMA (Wien), USDA, EU Bizottság, AKI PÁIR

1. táblázat

**A VÁGÓCSIRKE TERMELŐI, ÉS A KÜLÖNFÉLE CSIRKEHÚSOK
FELDOLGOZÓI ÉRTÉKESÍTÉSI ÁRA ÉS MENNYISÉGE A 17. HÉTEN**

Országos	Mérték- egység	2007. 17. hét	2008. 16. hét	2008. 17. hét	2008. 17. hét/ 2007. 17. hét (%)	2008. 17. hét/ 2008. 16. hét (%)
Vágócsirke	tonna	2 922,36	3 140,24	3 063,10	104,82	97,54
	Ft/kg	181,76	239,85	239,88	131,98	100,01
Fagyasztott csirke egészben, 70 %-os	tonna	0,67	0,24	0,41	61,49	171,67
	Ft/kg	408,36	523,23	500,95	122,67	95,74
Friss csirke egészben, 70 %-os	tonna	55,59	45,60	49,81	89,60	109,23
	Ft/kg	400,40	473,49	480,51	120,01	101,48
Fagyasztott csirke egészben, 65 %-os	tonna	17,36	10,99	9,80	56,42	89,14
	Ft/kg	379,76	425,93	415,35	109,37	97,52
Friss csirke egészben, 65 %-os	tonna	96,71	109,15	91,68	94,80	84,00
	Ft/kg	440,24	493,73	497,50	113,01	100,76
Friss csirkecomb, csontos	tonna	348,98	351,55	346,80	99,38	98,65
	Ft/kg	405,48	494,04	496,02	122,33	100,40
Friss csirkemáj-szívvél	tonna	38,49	37,17	32,28	83,88	86,85
	Ft/kg	442,68	469,96	475,92	107,51	101,27
Friss csirkemell	tonna	195,92	212,11	228,58	116,67	107,76
	Ft/kg	844,79	997,28	1 002,72	118,69	100,55

2. táblázat

A VÁGÓPULYKA TERMELŐI, ÉS A PULYKAHÚSOK FELDOLGOZÓI ÉRTÉKESÍTÉSI ÁRA ÉS MENNYISÉGE A 17. HÉTEN

Országos	Mérték-egység	2007. 17. hét	2008. 16. hét	2008. 17. hét	2008. 17. hét/2007. 17. hét (%)	2008. 17. hét/2008. 16. hét (%)
Vágópulyka	tonna	2 534,21	2 151,97	2 427,73	95,80	112,81
	Ft/kg	253,25	323,62	326,43	128,89	100,87
Friss pulykacomb alsó, csontos	tonna	61,26	48,63	46,17	75,36	94,94
	Ft/kg	253,83	280,08	280,05	110,33	99,99
Friss pulykacomb felső, csontos	tonna	45,14	35,47	46,47	102,94	131,03
	Ft/kg	566,87	605,06	601,03	106,03	99,33
Friss pulykamell filé	tonna	272,99	164,89	188,06	68,89	114,05
	Ft/kg	938,39	1048,93	1038,45	110,66	99,00

3. táblázat

A KACSAFÉLÉK TERMELŐI, ÉS A FRISS PECSENYEKACSA FELDOLGOZÓI ÉRTÉKESÍTÉSI ÁRA ÉS MENNYISÉGE A 17. HÉTEN

Országos	Mérték-egység	2007. 17. hét	2008. 16. hét	2008. 17. hét	2008. 17. hét/2007. 17. hét (%)	2008. 17. hét/2008. 16. hét (%)
Hízott kacsa	tonna	80,00	35,00	23,00	28,75	65,71
	Ft/kg	416,00	503,59	491,29	118,10	97,56
Pecsenye kacsa	tonna	754,00	821,00	979,00	129,84	119,24
	Ft/kg	191,12	280,07	280,30	146,66	100,08
Friss pecsenyekacsa egész	tonna	94,06	68,64	78,67	83,64	114,61
	Ft/kg	468,56	506,66	511,86	109,24	101,03

TOJÁS CSOMAGOLÓHELYI ÁRA A 17. HÉTEN

		Mérték- egység	2007. 17. hét	2008. 16. hét	2008. 17. hét	2008. 17. hét/ 2007. 17. hét (%)	2008. 17. hét/ 2008. 16. hét (%)
10 db-os	M	db	3 123 896	3 280 567	3 805 190	121,81	115,99
		Ft/db	15,28	17,46	18,60	121,70	106,51
	L	db	830 680	856 200	946 600	113,95	110,56
		Ft/db	16,99	19,53	19,28	113,44	98,70
tálcás (30 db-os)	M	db	2 917 370	1 916 770	2 400 620	82,29	125,24
		Ft/db	12,58	15,76	15,52	123,40	98,52
	L	db	2 261 645	1 945 957	1 650 098	72,96	84,80
		Ft/db	14,44	17,64	17,50	121,19	99,21
összesen		db	9 133 591	7 999 494	8 802 508	96,38	110,04

Megjegyzés: barnahéjú, ketreces tartásból származó tojások; csomagolási költség és ÁFA nélkül

**Csirke egészben 65 %-os (grillfertig) feldolgozó értékesítési ára
az Európai Unió tagországaiban**

m.e: Ft/100 kg

	2008				Változás a 16. héten az előző héthez képest (%)
	13. hét	14. hét	15. hét	16. hét	
Belgium	43 351	43 629	42 075	41 997	=
Bulgária	42 866	44 260	41 623	45 223	+8,9
Csehország	55 531	55 472	55 251	54 814	-0,6
Dánia	52 722	53 068	50 731	50 636	=
Németország	58 742	59 118	58 044	57 935	=
Észtország	51 593	50 207	51 093	53 762	+5,4
Görögország	54 125	54 471	52 974	52 622	-0,5
Spanyolország	44 777	45 895	46 156	46 718	+1,4
Franciaország	56 433	56 795	55 763	55 658	=
Írország	45 147	45 436	45 370	45 286	=
Olaszország	46 493	45 500	43 406	43 325	=
Ciprus	63 334	63 739	62 581	62 464	=
Lettország	49 530	50 241	49 656	48 920	-1,3
Litvánia	43 014	42 572	42 018	41 148	-1,9
Magyarország	46 623	48 892	47 477	49 117	+3,5
Málta	44 249	44 532	43 723	42 945	-1,6
Hollandia	44 890	45 178	44 357	44 274	=
Ausztria	48 735	48 805	47 968	47 932	+0,1
Lengyelország	37 391	36 359	34 795	33 713	-2,9
Portugália	45 660	45 952	43 089	41 997	-2,4
Románia	42 866	44 260	41 623	45 223	+8,9
Szlovénia	52 934	53 036	52 566	51 818	-1,2
Szlovákia	46 117	46 926	45 725	45 792	+0,3
Finnország	55 343	55 958	54 744	54 760	+0,2
Svédország	56 526	55 170	53 901	53 898	+0,2
UK	34 069	34 287	33 664	33 601	=
EU-27	46 282	46 502	45 468	45 451	+0,2

Forrás: EU Bizottság, AKI

* Átszámítva az MNB hivatalos középárfolyamán:

13. héten 1 euró = 256,52 Ft

14. héten 1 euró = 258,16 Ft

15. héten 1 euró = 253,47 Ft

16. héten 1 euró = 252,99 Ft

**Tojás (M + L) csomagolóhelyi értékesítési ára
az Európai Unió tagországaiban**

m.e: Ft/100 kg

	2008				Változás a 16. héten az előző héthez képest (%)
	13. hét	14. hét	15. hét	16. hét	
Belgium	24 066	22 726	21 489	20 986	-2,2
Bulgária	31 121	29 307	30 463	29 633	-2,5
Csehország	29 004	29 138	26 569	27 194	+2,5
Dánia	39 997	40 260	39 518	39 444	=
Németország	25 634	24 636	23 499	22 843	-2,6
Észtország	31 489	32 313	31 909	32 069	+0,7
Görögország	33 860	33 561	33 458	33 648	+0,8
Spanyolország	27 740	27 422	26 796	26 228	-1,9
Franciaország	26 644	25 769	24 979	23 688	-5,0
Írország	38 400	38 646	38 136	38 065	=
Olaszország	41 481	40 515	38 674	36 894	-4,4
Ciprus	43 713	43 993	43 193	43 112	=
Lettország	33 014	31 918	34 286	34 838	+1,8
Litvánia	34 726	33 234	33 255	32 823	-1,1
Magyarország	31 051	30 475	30 268	30 122	-0,5
Málta	21 855	21 995	2 116	2 112	=
Hollandia	20 521	20 136	19 263	19 227	=
Ausztria	27 521	25 640	24 523	23 240	-5,1
Lengyelország	28 658	32 282	29 718	29 996	+1,1
Portugália	27 652	27 489	25 314	24 262	-4,0
Románia	26 671	26 500	26 135	24 820	-4,9
Szlovénia	35 096	34 552	34 616	33 812	-2,1
Szlovákia	29 808	28 909	28 258	29 671	+5,2
Finnország	32 126	32 117	31 830	31 503	-0,8
Svédország	48 938	49 362	48 443	48 247	-0,2
UK	27 737	27 915	27 408	27 356	=
EU-25	29 266	29 004	27 982	27 351	-2,1

Forrás: EU Bizottság, AKI

* Átszámítva az MNB hivatalos középárfolyamán:

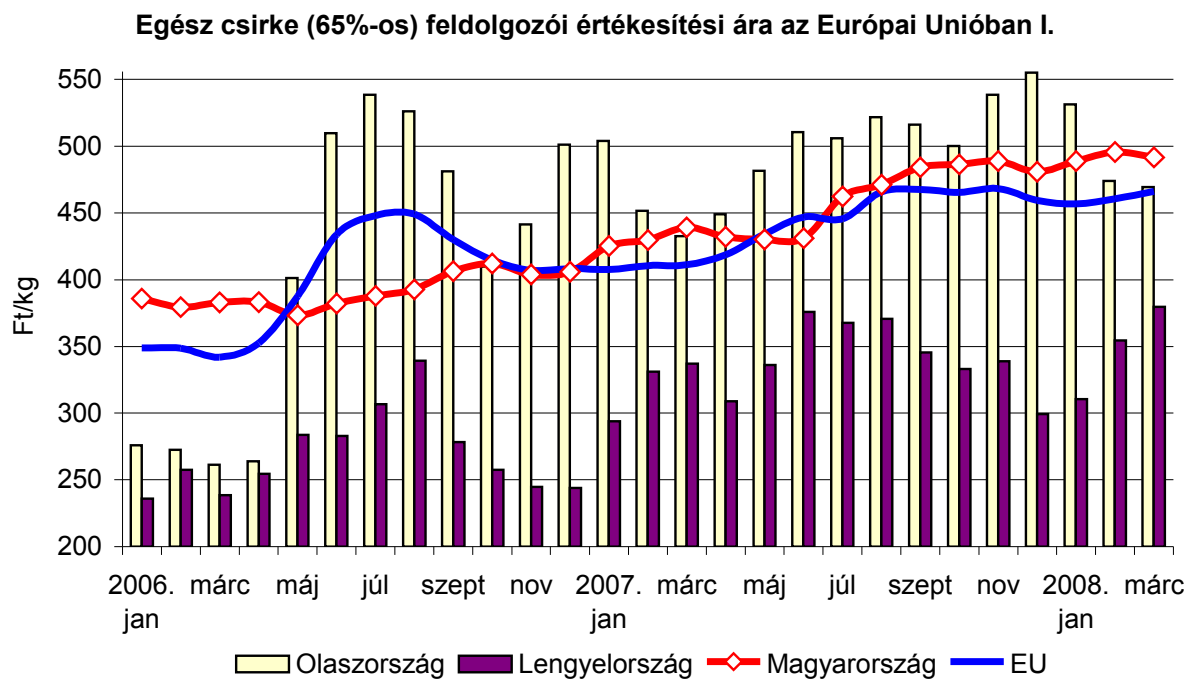
13. héten 1 euró = 256,52 Ft

14. héten 1 euró = 258,16 Ft

15. héten 1 euró = 253,47 Ft

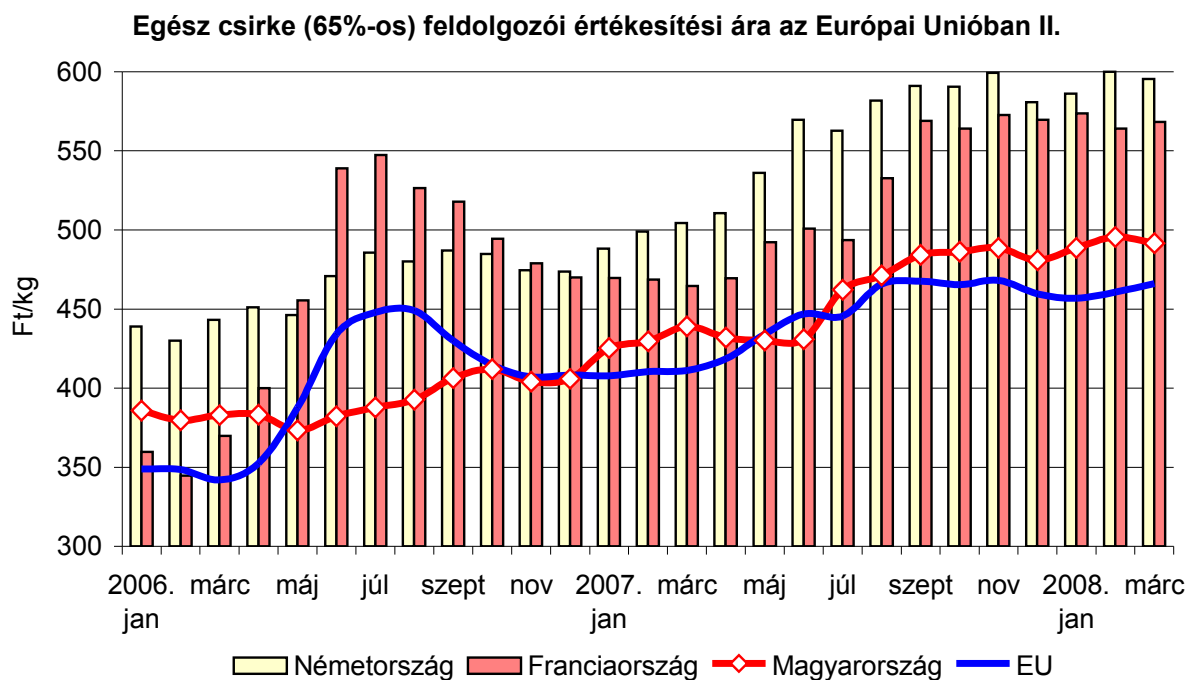
16. héten 1 euró = 252,99 Ft

3. ábra



Forrás: EU Bizottság, AKI PÁIR

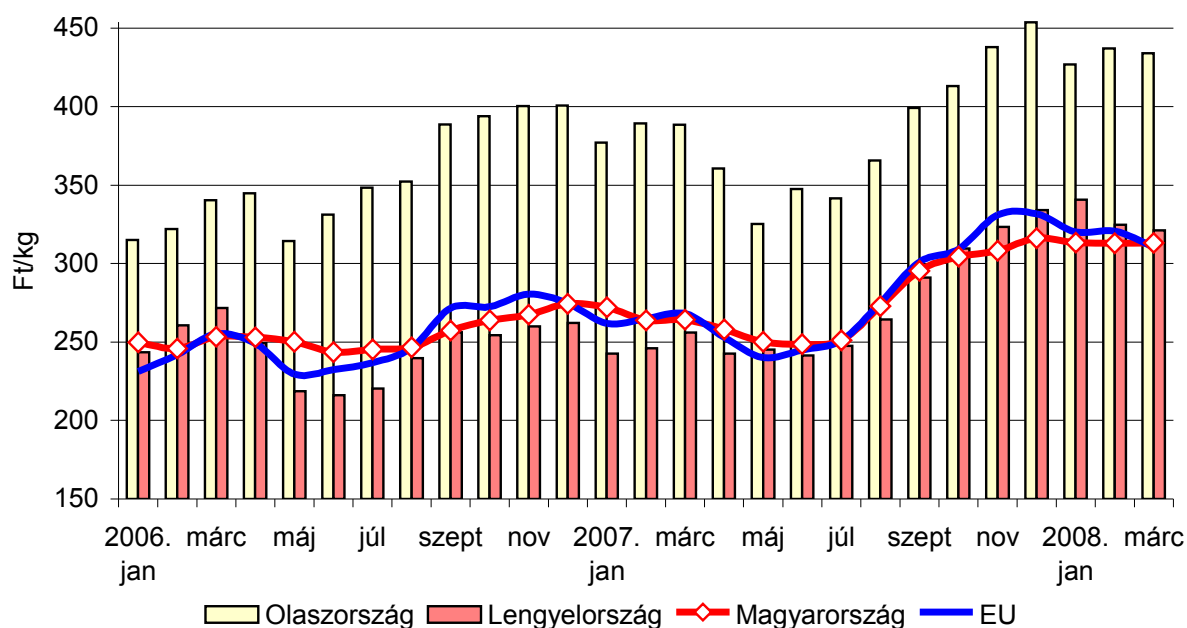
4. ábra



Forrás: EU Bizottság, AKI PÁIR

5. ábra

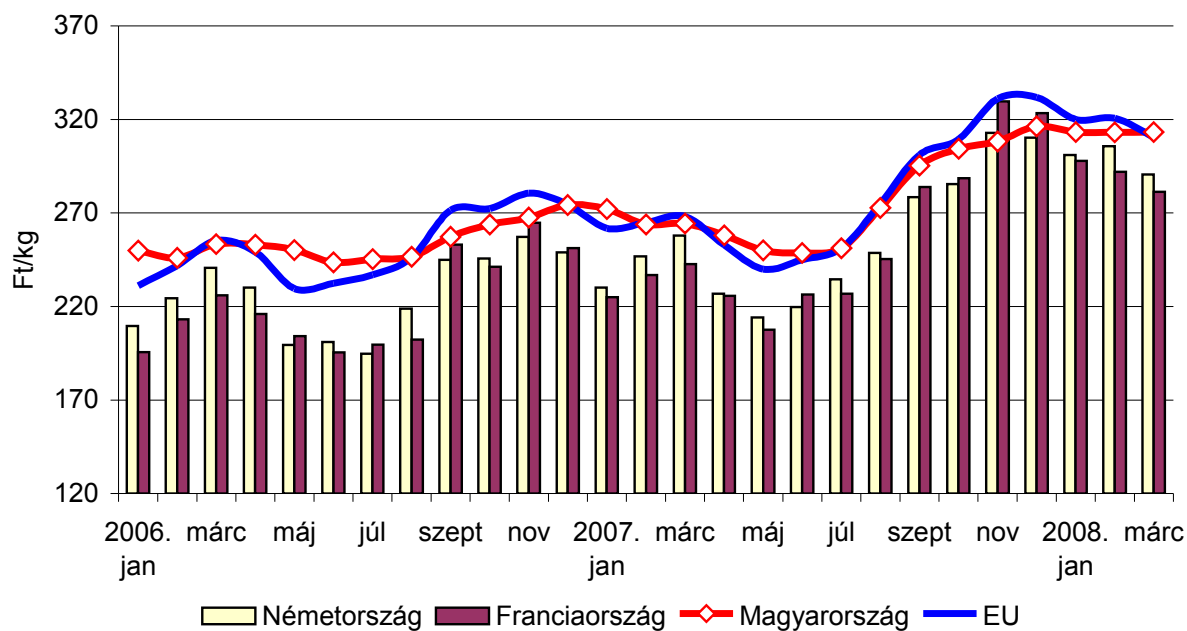
Étkezési tojás csomagolóhelyi ára az Európai Unióban I.



Forrás: EU Bizottság, AKI PÁIR

6. ábra

Étkezési tojás csomagolóhelyi ára az Európai Unióban II.



Forrás: EU Bizottság, AKI PÁIR

A BROJLER ÉS AZ L MÉRETOSTYÁLYÚ TOJÁS PIACI ÁRA NÉHÁNY KÖZÉP- ÉS KELET-EURÓPAI ORSZÁGBAN

Termék	Mérték- egység	Litvánia ¹⁾		Cseh Közt. ²⁾		Észtország ³⁾		Németország ⁴⁾		Szlovákia ⁵⁾	
		ár	hét	ár	hét	ár	hét	ár	hét	ár	hét
1. Brojler	Ft/kg élősúly	398,60	17	243,42	13	550,23	17	215,24	17	240,16	17
2. Tojás	100 darab	1895,00	17	2103,00	13	1910,00	17	1514,00*	17	1762,00	17

Termék	Mérték- egység	Lettország ⁶⁾		Lengyel- ország ⁷⁾		Magyar- ország ⁸⁾		Ausztria ⁹⁾			
		ár	hét	ár	hét	ár	hét	ár	hét	ár	hét
1. Brojler	Ft/kg élősúly	485,78	16	232,38	16	239,88	17		
2. Tojás	100 darab	2249,00	16	1829,00	17	1815,00	17	1571,00	16		

Forrás: ZMP (Berlin); SZIF (Praha); Ministerstwo Rolnictwa i Rozwoju Wsi (Warszawa); AKI
Átszámítva az MNB hivatalos középárfolyamán:

16. héten 1 euró = 252,99 Ft 17. héten 1 euró = 252,27 Ft

/* nagykereskedelmi ár

Alapvető jellemzők:

1. Brojler: élősúly: 1,5 kg
2. Tojás: L méretosztály (63-73 g)

Eltérések az alapvető jellemzőktől:

- 1) Brojler: nincs szabvány
- 2) Brojler: élősúly 1,8 kg
- 3) Brojler: vágósúly 1,3 kg (Ár= Ft/ vágósúly kg)
- 4) Tojás: 2003.jan.1-jétől csak nagykereskedelmi ár áll rendelkezésre,
Brojler: élősúly 1,7 kg
- 5) Brojler: élősúly 1,85 kg
- 6) Brojler: vágósúly (Ár=Ft/ vágósúly kg)
- 7) Brojler: élősúly legalább 1,2 kg
- 8) Brojler: élősúly legalább 1,2 kg
- 9) Brojler: nincs szabvány

A **Baromfi** kiadvány kéthetente jelenik meg.
A Piac-árinformációs Szolgálat adatszolgáltatói, valamint a rendszerhez még csatlakozni kívánó szervezetek számára a hozzájutás térítésmentes.

A **Baromfi** kiadványon kívül kínáljuk még a

Élőállat és Hús
Gabona és Ipari Növények
Tej és Tejtermékek
Zöldség-gyümölcs-burgonya
kiadványokat is.

A Tej és Tejtermékek kiadvány havonta jelenik meg, a többi kéthetente.

A kiadványokkal kapcsolatban részletesebb felvilágosítást ad:

Kamarásné Hegedűs Nóra, Tel: 1-476-3064

Kiadványaink a hazai piaci információkon kívül tájékoztatnak a szomszédos országok és az EU piaci árairól is. A hazai és külföldi árrendelések összehasonlítása, valamint a világszerte zajló folyamatok figyelése alapján a kiadványok megkönnyítik a hazai termékek piaci helyzetének megítélését és esetleg e termékek külföldön való elhelyezését is.

KIADJA

Agrárgazdasági Kutató Intézet
Piac-árinformációs Szolgálat
H-1093 Budapest, Zsil u. 3-5.
Telefon: (0036 1) 476-3307
Fax: (0036 1) 217-8111
Internet: www.aki.gov.hu
E-mail: aki@aki.gov.hu