

VIII. évfolyam/07. szám

2008.04.22.

2008/15. hét

BAROMFI**Tartalom**

Piaci jelentés	1
A vágócsirke termelői, és a csirkehúsok feldolgozóinak értékesítési árai	7
A vágópulyka és a kacsafélék termelői, és a pulyka- és a kacsa-húsok feldolgozóinak értékesítési árai	8
Tojás csomagolóhelyi árai	9
Külpiaconkénti információk	10
(Keresztessné Mohr Katalin)	

Összeállította:Thury Eszter
thury.eszter@aki.gov.hu**Kiadó:**Agrárgazdasági Kutató Intézet
Piac-árinformációs Szolgálat
H-1093 Budapest, Zsil u. 3-5.
H-1463 Budapest, Postafiók 944.
Telefon: (0036) 1 476 3307
(0036) 1 476 6092
Fax: (0036) 1 217 8111
Internet: www.aki.gov.hu**PIACI JELENTÉS**

A termelői és feldolgozóinak értékesítési árak alakulását vizsgáltuk a baromfi ágazatban 2004 és 2007 között.

A **vágócsirke** termelői ára 2005-ben a madárinfluenza-hírek miatt számos országban visszaesett. Először Olaszországban csökkentek a felvásárlási árak, majd a fogyasztói pánik és hatása átgyűrűzött az uniós tagállamok többségébe is. A vágócsirke termelői ára 2006 közepétől kezdett újra nőni. Az ár-emelkedés üteme 2007 második felében felgyorsult a termelési költségek (ezen belül elsősorban a takarmányok árának) jelentős növekedése következtében.

A hazai vágócsirke termelői ára tekinthető a legalacsonyabbnak a jelentősebb európai termelők között, s közel egy szinten van a lengyel árakkal. A magyar termelői árban 2004 és 2006 között csökkenés figyelhető meg, s csak a 2007. évi 16%-os növekedéssel éri el és haladja meg az uniós csatlakozás előtti szintet (1. ábra).

Lengyelországban 2005-ben a vágócsirke termelői ára – a többi nagy termelő országtól eltérően – emelkedett. Ezt részben egy megnövekedett belföldi kereslet eredményezte, emellett a külpiacon is eredményesen helyezték el termékeiket. Lengyelországban 2007 tavaszán kezdett növekedni a vágócsirke termelői ára, ugyanakkor a takarmányárak nyár végétől bekövetkezett emelkedése már nem okozott további jelentősebb felvásárlásiár-növekedést.

A **csirkehúsok** feldolgozói értékesítési árában az egyes tagállamokban eltérő mértékű emelkedés figyelhető meg. Magyarországon is növekedtek a feldolgozói értékesítési árak a csatlakozás után, miközben a termelői árak csökkentek vagy stagnáltak. A legnagyobb mértékű növekedés (15%-os) az egész csirke feldolgozói értékesítési árában 2007-ben következett be, a már említett okok következtében, az előző évekhez képest. A magyar egész csirke ár rendre az uniós átlagár közelében alakul (2. ábra). A hazai csirkehús-exportnak mind a mennyisége, mind a baromfihús-kivitelen belüli részaránya 2004 óta folyamatosan csökken.

A **vágópulyka** hazai termelői árában a vágócsirkéhez hasonló tendencia figyelhető meg. A termelői árak a csatlakozás előtti évek színvonalát csak a 2007. évi jelentős (11%-os) ár-emelkedéssel érték el (3. ábra).

A **pulykamell filé** jelentős exportcikk. A termelői árakhoz hasonlóan, a hazai feldolgozói árakban is 2007-ben következett be jelentős emelkedés. Az árak versenyképessége alapján, ez a termék elhelyezhető az uniós piacon (4. ábra). A magyar baromfihús-export egyharmadát kitevő pulykahús kivitel legnagyobb részt (97-99%) darabolt pulykahús termékekből áll.

Olaszországban a **vágókacsa** termelői ára 2005-ben lényegesen kisebb mértékben csökkent, mint a vágócsirke ára, holott a viziszárnyas állományok megbetegedésének nagyobb a valószínűsége, mint a zárt, ipari rendszerben tartott csirkénél, a technológiai előírások pontos betartása esetén.

Magyarországon a vágókacsa termelői ára már 2004 előtt csökkenni kezdett, 2005-re érve el a mélypontot. Jelentősebb árnövekedés itt is csak 2007 második felében kezdődött, a termelési költ-

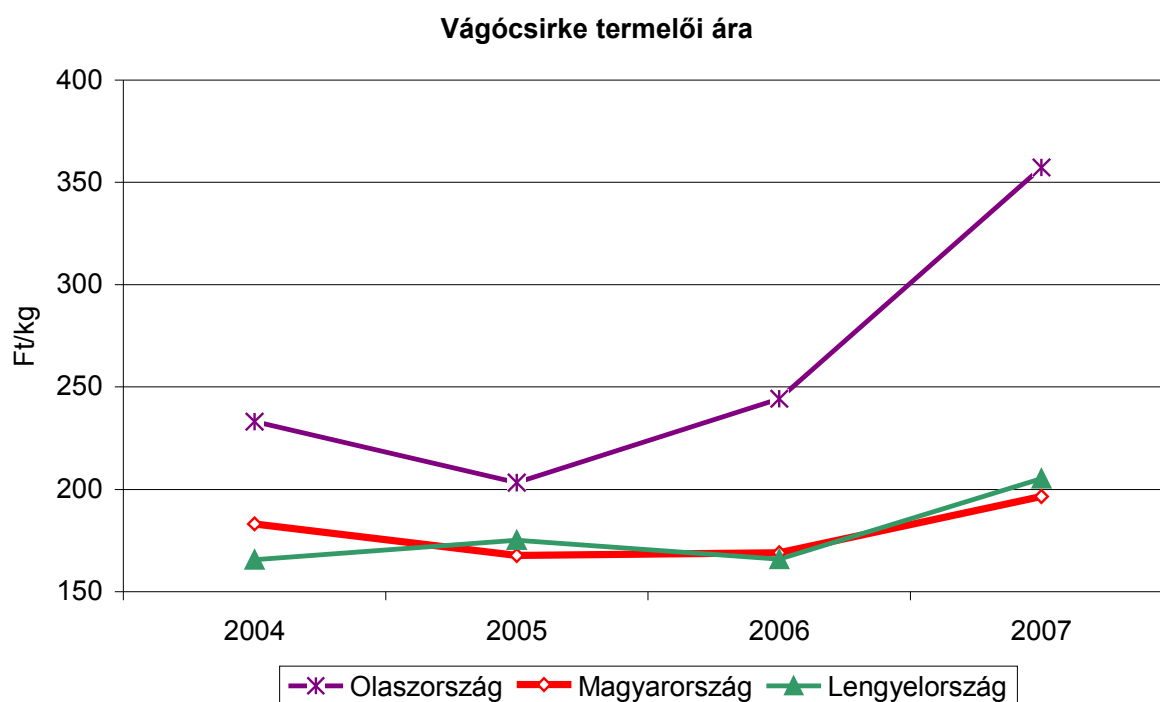
ségek jelentősebb mértékű növekedése következtében (5. ábra).

Lengyelországban a vizsgált időszakban folyamatosan nőtt a vágókacsa termelői ára, ami a növekvő kereslet mellett erős külpiaci pozíciókat is jelez.

Az **egész kacsa** feldolgozói értékesítési ára Olaszországban 2006-ban érte el mélypontját, ugyanakkor Franciaországban és Magyarországon 2004 és 2007 között folyamatos növekedés volt megfigyelhető (6. ábra). A viziszárnyashús tekinthető a legjelentősebb magyar baromfihús-exportcikknek a baromfihúson belül, az összes baromfihús kivitel mintegy 40%-át adja.

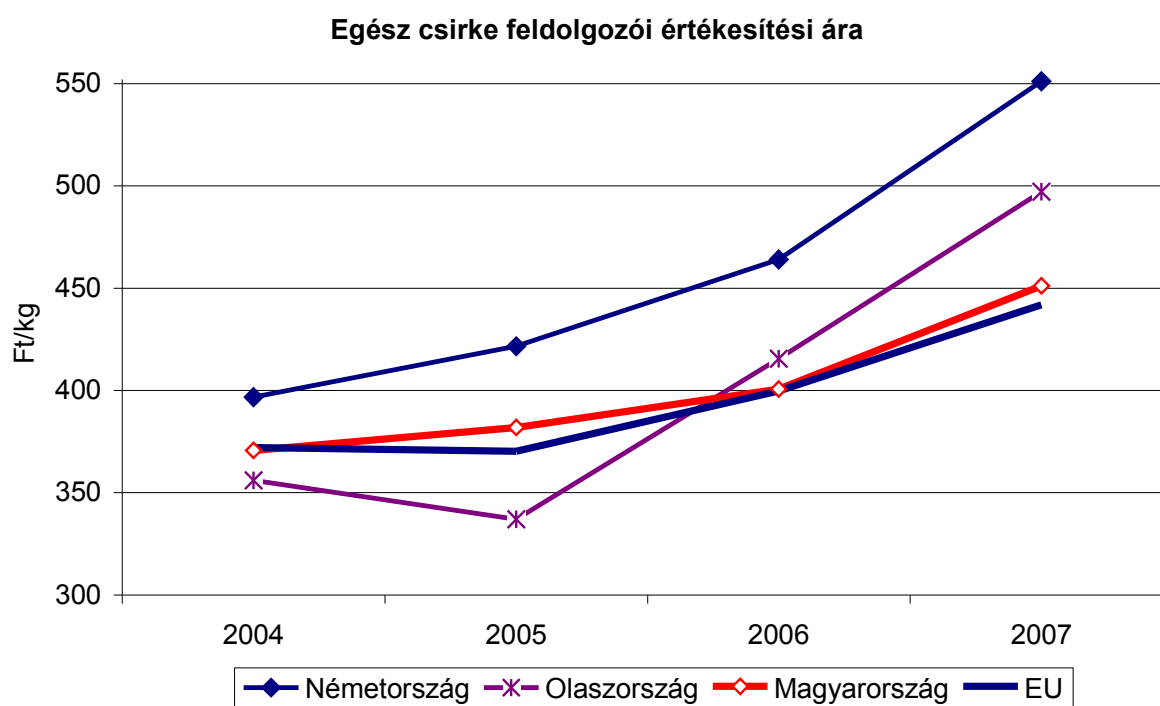
A **vágóliba** termelői árának 2005. évi csökkenése piaci folyamatok következménye. Magyarországon elsősorban egy hosszan elhúzódó túltermelés okozta az árcsökkenést, amit fokozatosan sikerült stabilizálnia az ágazatnak, így 2006 második felében már lassan emelkedni kezdtek az árak. A termelési költségek 2007 ősztől kezdődő jelentős növekedése a vágóliba termelői árában is éreztette hatását (7. ábra).

1. ábra



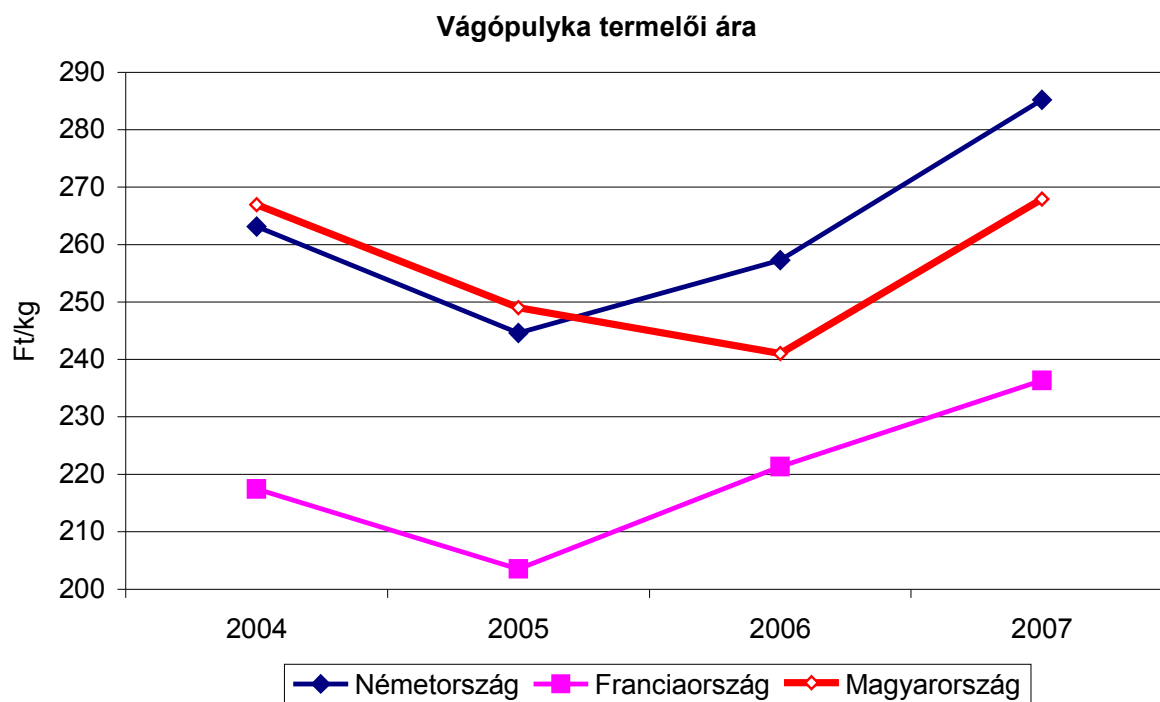
Forrás: ISMEA (Roma), Ministerstwo Rolnictwa i Rozwoju WSI (Warszawa), AKI PÁIR

2. ábra



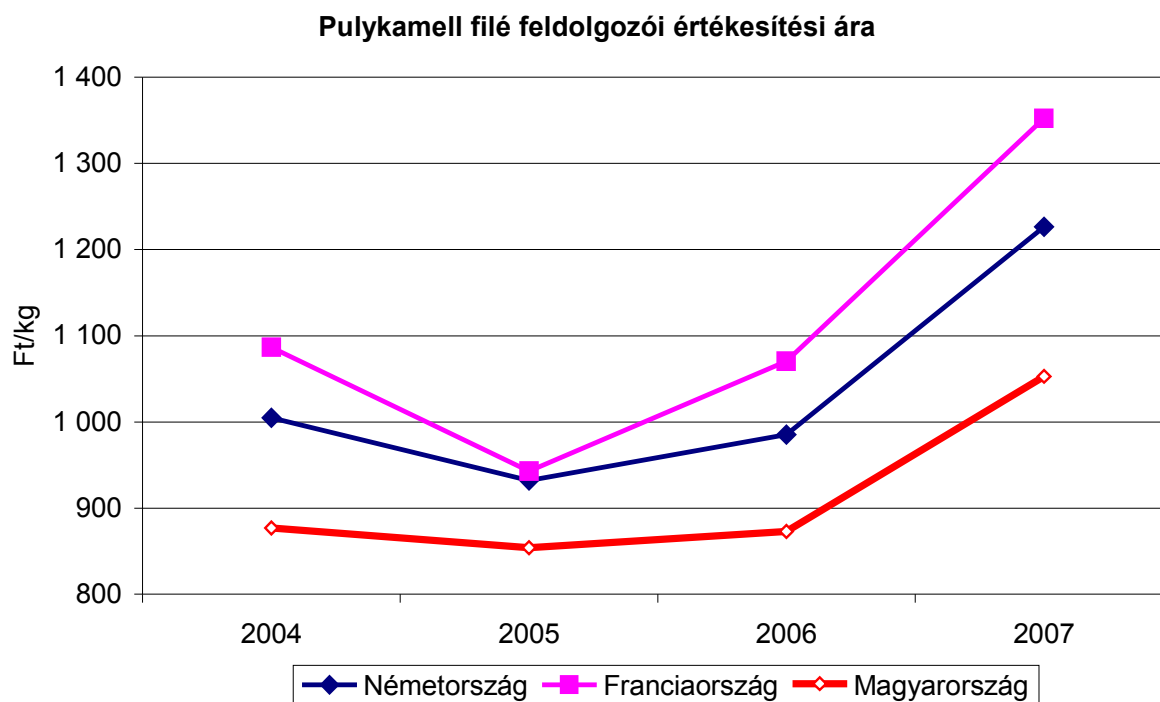
Forrás: EU Bizottság, AKI PÁIR

3. ábra



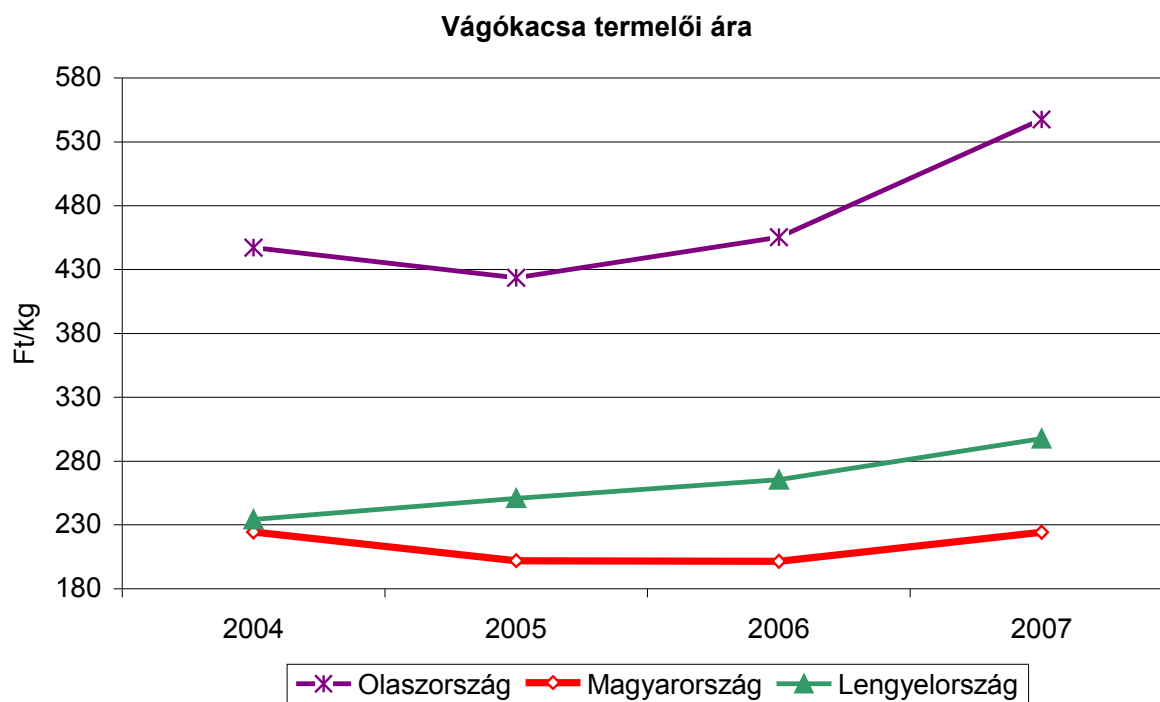
Forrás: AGRESTE (Paris), ZMP (Berlin), AKI PÁIR

4. ábra



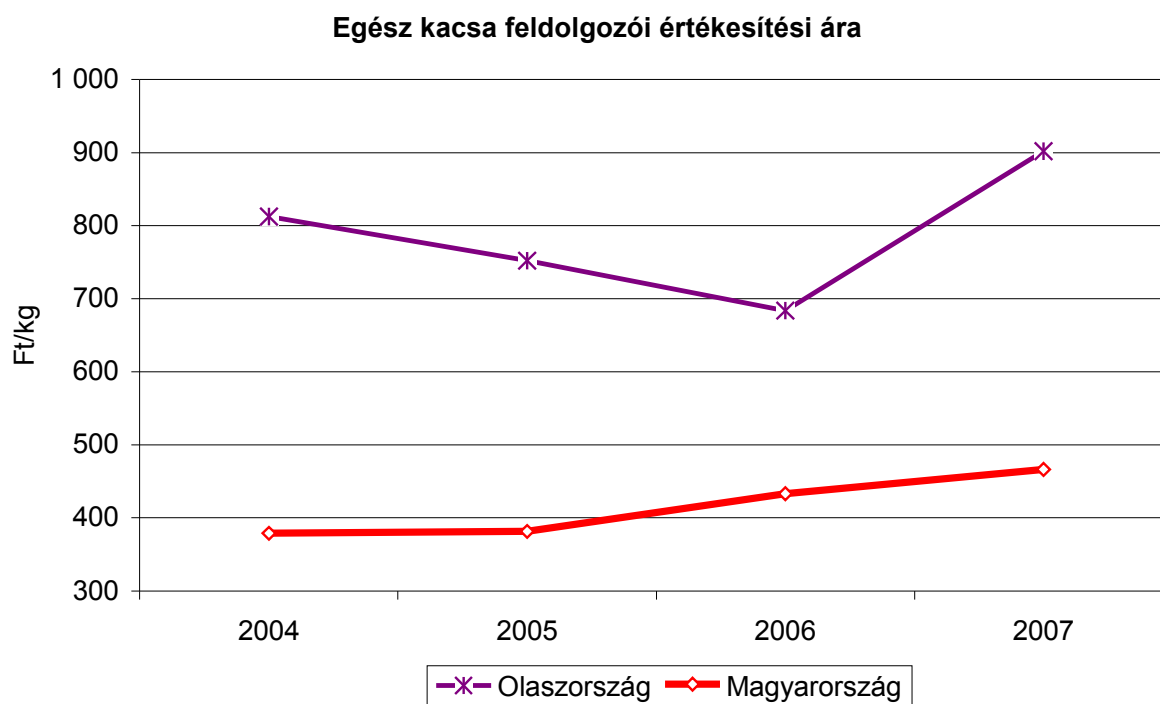
Forrás: AGRESTE (Paris), ISMEA (Roma), AKI PÁIR

5. ábra

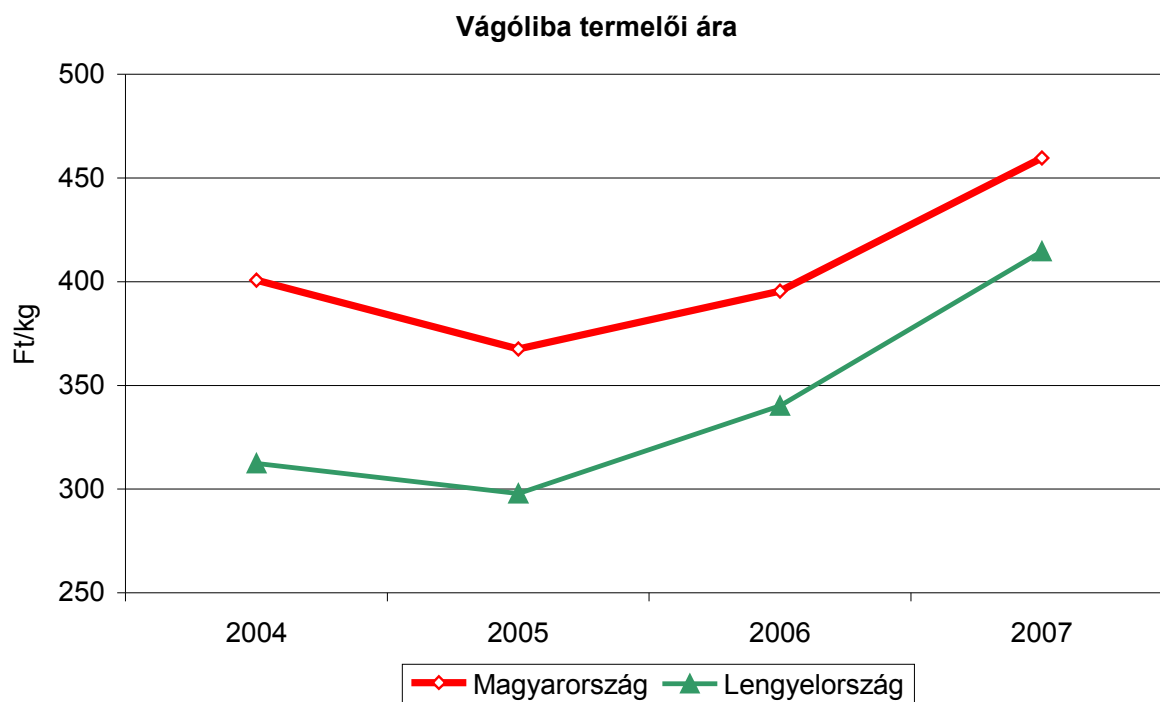


Forrás: ISMEA (Roma), Ministerstwo Rolnictwa i Rozwoju WSI (Warszawa), AKI PÁIR

6. ábra



Forrás: ISMEA (Roma), AKI PÁIR



Forrás: Ministerstwo Rolnictwa i Rozwoju WSI (Warszawa), AKI PÁIR

1. táblázat

**A VÁGÓCSIRKE TERMELŐI, ÉS A KÜLÖNFÉLE CSIRKEHÚSOK
FELDOLGOZÓI ÉRTÉKESÍTÉSI ÁRA ÉS MENNYISÉGE A 15. HÉTEN**

Országos	Mérték- egység	2007. 15. hét	2008. 14. hét	2008. 15. hét	2008. 15. hét/ 2007. 15. hét (%)	2008. 15. hét/ 2008. 14. hét (%)
Vágócsirke	tonna	2 211,24	2 859,69	3 054,94	138,15	106,83
	Ft/kg	180,67	232,98	237,58	131,50	101,97
Fagyasztott csirke egészben, 70 %-os	tonna	0,66	0,26	0,27	40,61	103,88
	Ft/kg	398,03	529,22	549,75	138,12	103,88
Friss csirke egészben, 70 %-os	tonna	34,63	40,49	47,78	137,97	118,01
	Ft/kg	403,57	473,46	478,71	118,62	101,11
Fagyasztott csirke egészben, 65 %-os	tonna	9,07	8,15	10,41	114,78	127,77
	Ft/kg	368,11	417,09	417,00	113,28	99,98
Friss csirke egészben, 65 %-os	tonna	93,14	109,15	125,83	135,10	115,28
	Ft/kg	433,61	488,89	475,08	109,56	97,17
Friss csirkecomb, csontos	tonna	257,59	295,75	368,97	143,24	124,76
	Ft/kg	406,99	512,43	505,91	124,31	98,73
Friss csirkemáj-szívvél	tonna	27,19	31,55	35,51	130,59	112,56
	Ft/kg	445,16	473,51	462,50	103,90	97,67
Friss csirkemell	tonna	148,03	220,60	191,66	129,47	86,88
	Ft/kg	840,35	1 023,13	977,65	116,34	95,55

2. táblázat

A VÁGÓPULYKA TERMELŐI, ÉS A PULYKAHÚSOK FELDOLGOZÓI ÉRTÉKESÍTÉSI ÁRA ÉS MENNYISÉGE A 15. HÉTEN

Országos	Mérték-egység	2007. 15. hét	2008. 14. hét	2008. 15. hét	2008. 15. hét/2007. 15. hét (%)	2008. 15. hét/2008. 14. hét (%)
Vágópulyka	tonna	2 129,98	2 484,63	2 220,10	104,23	89,35
	Ft/kg	252,78	322,73	323,69	128,05	100,30
Friss pulykacomb alsó, csontos	tonna	43,99	54,29	39,94	90,81	73,58
	Ft/kg	254,18	279,57	277,39	109,13	99,22
Friss pulykacomb felső, csontos	tonna	33,04	31,15	42,95	130,00	137,90
	Ft/kg	568,08	609,35	596,72	105,04	97,93
Friss pulykamell filé	tonna	194,34	175,13	183,99	94,67	105,06
	Ft/kg	920,96	1064,37	1062,35	115,35	99,81

3. táblázat

A KACSAFÉLÉK TERMELŐI, ÉS A FRISS PECSENYEKACSA FELDOLGOZÓI ÉRTÉKESÍTÉSI ÁRA ÉS MENNYISÉGE A 15. HÉTEN

Országos	Mérték-egység	2007. 15. hét	2008. 14. hét	2008. 15. hét	2008. 15. hét/2007. 15. hét (%)	2008. 15. hét/2008. 14. hét (%)
Hízott kacsa	tonna	56,00	26,00	23,00	41,07	88,46
	Ft/kg	372,00	490,87	489,53	131,59	99,73
Pecsenye kacsa	tonna	745,00	741,00	692,00	92,89	93,39
	Ft/kg	207,91	275,49	281,53	135,41	102,19
Friss pecsenyekacsa egész	tonna	124,41	39,41	77,54	62,32	196,72
	Ft/kg	463,78	516,43	512,89	110,59	99,32

TOJÁS CSOMAGOLÓHELYI ÁRA A 15. HÉTEN

		Mérték- egység	2007. 15. hét	2008. 14. hét	2008. 15. hét	2008. 15. hét/ 2007. 15. hét (%)	2008. 15. hét/ 2008. 14. hét (%)
10 db-os	M	db	2 284 266	2 653 860	2 585 650	113,19	97,43
		Ft/db	15,54	17,98	18,22	117,23	101,33
	L	db	1 394 700	659 630	619 860	44,44	93,97
		Ft/db	15,33	19,80	19,69	128,46	99,43
tálcás (30 db-os)	M	db	2 704 950	2 160 400	2 579 325	95,36	119,39
		Ft/db	14,05	16,15	15,48	110,12	95,84
	L	db	1 689 134	1 751 532	1 689 588	100,03	96,46
		Ft/db	15,49	17,45	17,69	114,24	101,41
összesen		db	8 073 050	7 225 422	7 474 423	92,58	103,45

Megjegyzés: barnahéjú, ketreces tartásból származó tojások; csomagolási költség és ÁFA nélkül

**Csirke egészben 65 %-os (grillfertig) feldolgozó értékesítési ára
az Európai Unió tagországaiban**

m.e: Ft/100 kg

	2008				Változás a 15. héten az előző héthez képest (%)
	12. hét	13. hét	14. hét	15. hét	
Belgium	44 441	43 351	43 629	42 075	-1,8
Bulgária	43 035	42 866	44 260	41 623	-4,2
Csehország	54 929	55 531	55 472	55 251	+1,4
Dánia	51 577	52 722	53 068	52 104	=
Németország	59 168	58 742	59 118	58 044	=
Észtország	52 974	51 593	50 207	51 093	+3,6
Görögország	54 776	54 125	54 471	53 481	=
Spanyolország	44 787	44 777	45 895	46 156	+2,4
Franciaország	56 843	56 433	56 795	55 763	=
Írország	45 474	45 147	45 436	45 370	+1,7
Olaszország	46 831	46 493	45 500	44 673	=
Ciprus	63 793	63 334	63 739	62 581	=
Lettország	50 290	49 530	50 241	49 656	+0,7
Litvánia	42 963	43 014	42 572	42 018	+0,5
Magyarország	49 563	46 623	48 892	47 477	-2,9
Málta	44 570	44 249	44 532	43 723	=
Hollandia	45 216	44 890	45 178	44 357	=
Ausztria	49 097	48 735	48 805	47 968	+0,1
Lengyelország	38 423	37 391	36 359	34 795	-2,5
Portugália	40 048	45 660	45 952	43 089	-4,5
Románia	43 035	42 866	44 260	41 623	-4,2
Szlovénia	52 187	52 934	53 036	52 566	+0,9
Szlovákia	45 307	46 117	46 926	45 725	-0,8
Finnország	55 871	55 343	55 958	54 744	-0,4
Svédország	55 389	56 526	55 170	54 168	=
UK	34 184	33 938	34 156	33 535	=
EU-27	46 485	46 263	46 483	45 602	-0,1

Forrás: EU Bizottság, AKI

* Átszámítva az MNB hivatalos középárfolyamán:

12. héten 1 euró = 258,38 Ft

13. héten 1 euró = 256,52 Ft

14. héten 1 euró = 258,16 Ft

15. héten 1 euró = 253,47 Ft

**Tojás (M + L) csomagolóhelyi értékesítési ára
az Európai Unió tagországaiban**

m.e: Ft/100 kg

	2008				Változás a 15. héten az előző héthez képest (%)
	12. hét	13. hét	14. hét	15. hét	
Belgium	26 006	24 066	22 726	21 489	-3,7
Bulgária	30 184	31 121	29 307	30 463	+5,9
Csehország	31 208	29 004	29 138	26 569	-7,1
Dánia	40 285	39 997	40 260	39 528	=
Németország	28 163	25 634	24 636	23 499	-2,9
Észtország	32 529	31 489	32 313	31 909	+0,6
Görögország	34 106	33 860	33 561	32 951	=
Spanyolország	27 729	27 740	27 422	26 796	-0,5
Franciaország	27 985	26 644	25 769	24 979	-1,3
Írország	38 679	38 400	38 646	38 136	+0,5
Olaszország	43 523	41 481	40 515	39 779	=
Ciprus	44 030	43 713	43 993	43 193	=
Lettország	38 026	33 014	31 918	34 286	+9,4
Litvánia	36 547	34 726	33 234	33 255	+1,9
Magyarország	31 334	31 051	30 475	30 268	-0,7
Málta	22 014	21 855	21 995	2 116	-90,2
Hollandia	21 187	20 521	20 136	19 770	=
Ausztria	29 532	27 521	25 640	24 523	-2,6
Lengyelország	32 803	28 658	32 282	29 718	-6,2
Portugália	28 879	27 652	27 489	25 314	-6,2
Románia	27 581	26 671	26 500	26 135	+0,4
Szlovénia	33 715	35 096	34 552	34 616	+2,0
Szlovákia	31 524	29 808	28 909	28 258	-0,4
Finnország	32 426	32 126	32 117	31 830	+0,9
Svédország	48 294	48 120	48 536	47 654	=
UK	28 879	28 671	28 855	28 330	=
EU-25	30 672	29 352	29 090	28 209	-1,2

Forrás: EU Bizottság, AKI

* Átszámítva az MNB hivatalos középárfolyamán:

12. héten 1 euró = 258,38 Ft

13. héten 1 euró = 256,52 Ft

14. héten 1 euró = 258,16 Ft

15. héten 1 euró = 253,47 Ft

A **Baromfi** kiadvány kéthetente jelenik meg.
A Piac-árinformációs Szolgálat adatszolgáltatói, valamint a rendszerhez még csatlakozni kívánó szervezetek számára a hozzájárítás térítésmentes.

A **Baromfi** kiadványon kívül kínáljuk még a

Élőállat és Hús
Gabona és Ipari Növények
Tej és Tejtermékek
Zöldség-gyümölcs-burgonya
kiadványokat is.

A Tej és Tejtermékek kiadvány havonta jelenik meg, a többi kéthetente.

A kiadványokkal kapcsolatban részletesebb felvilágosítást ad:

Kamarásné Hegedűs Nóra, Tel: 1-476-3064

Kiadványaink a hazai piaci információkon kívül tájékoztatnak a szomszédos országok és az EU piaci árairól is. A hazai és külföldi ártendenciák összehasonlítása, valamint a világszerte zajló folyamatok figyelése alapján a kiadványok megkönnyítik a hazai termékek piaci helyzetének megítélését és esetleg e termékek külföldön való elhelyezését is.

KIADJA

Agrárgazdasági Kutató Intézet
Piac-árinformációs Szolgálat
H-1093 Budapest, Zsil u. 3-5.
Telefon: (0036 1) 476-3307
Fax: (0036 1) 217-8111
Internet: www.aki.gov.hu
E-mail: aki@aki.gov.hu