

VIII. évfolyam/06. szám

2008.04.08.

2008/13. hét

**BAROMFI****Tartalom**

Piaci jelentés .....	1
A vágócsirke termelői, és a csirkehúsok feldolgozói értékesítési árai .....	5
A vágópulyka és a kacsafélék termelői, és a pulyka- és a kacsahúsok feldolgozói értékesítési árai .....	6
Tojás csomagolóhelyi árai .....	7
Külpiaci információk .....	8
(Keresztessyné Mohr Katalin)	

**Összeállította:**Thury Eszter  
[thury.eszter@aki.gov.hu](mailto:thury.eszter@aki.gov.hu)**Kiadó:**Agrárgazdasági Kutató Intézet  
Piac-árinformációs Szolgálat  
H-1093 Budapest, Zsil u. 3-5.  
H-1463 Budapest, Postafiók 944.  
Telefon: (0036) 1 476 3307  
(0036) 1 476 6092  
Fax: (0036) 1 217 8111  
Internet: [www.aki.gov.hu](http://www.aki.gov.hu)**PIACI JELENTÉS**

Az egész csirke ára továbbra is magas az Európai Unióban, s az év eleji átmeneti árcsökkenés után az utóbbi hetekben ismét emelkedett az ár. Az uniós átlagár 2008-ban mintegy 12%-kal magasabb 2007 azonos időszakánál (1. ábra). Jelenleg a tagállamok átlagárai mintegy 15-20%-kal haladják meg az egy évvel ezelőtti árszintet. Magyarországon márciusban az egész csirke feldolgozói értékesítési ára 12%-kal volt magasabb az egy évvel korábbinál (2. ábra).

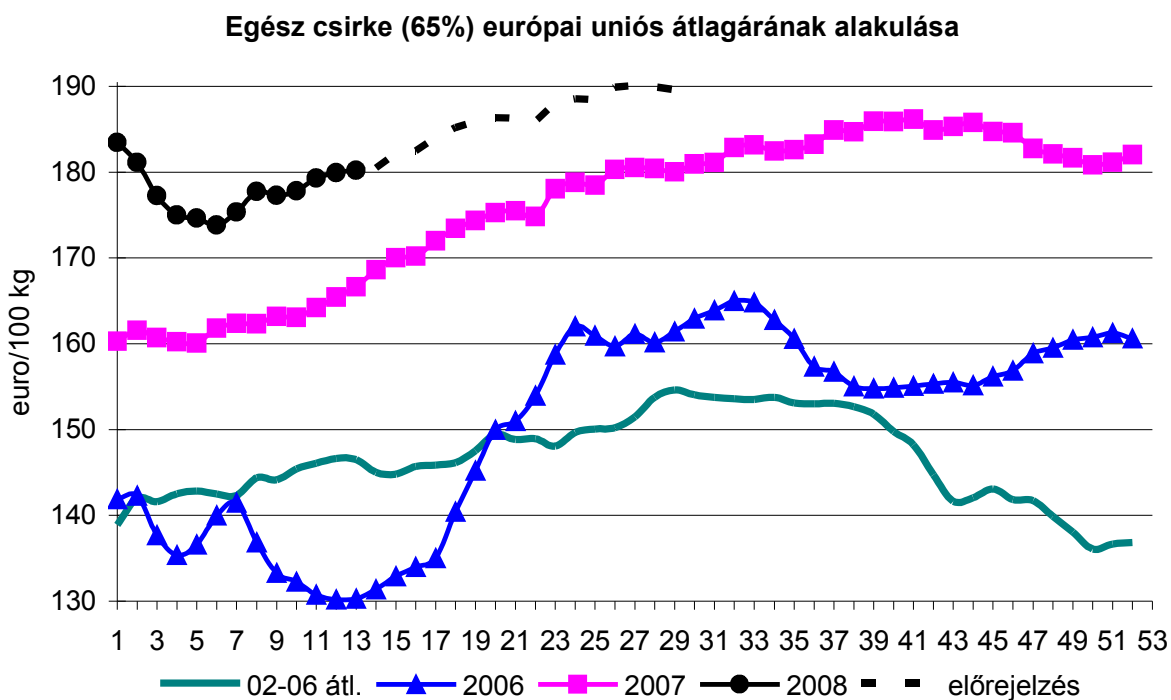
Folytatódik a takarmányárak növekedése is az Európai Unióban, és a közeljövőben nem lehet számítani csökkenésükre. A takarmányárak további emelkedése – még az átvételi árak újból bekövetkezett emelkedése ellenére is – az ágazat nyereségtartalmának enyhe csökkenését okozta. Magyarországon a broiler tápok ára 2007. szeptembertől jelentősen emelkedett, 25-30%-kal meghaladva az előző év azonos időszakának árait, s az eltérés 2008. januárban már a 40%-ot is megközelítette (3. ábra).

A broiler tápok ára februárban hazánkban jelentősen csökkent a januári árszinthez képest, aminek valószínűsíthető oka, hogy a baromfitápok egyik fő alapanyaga, a takarmánykukorica termelői ára az év eleji magas árszintről (55-60 ezer Ft/tonna) 5-10 ezer Ft-ot esett. A takarmánykukorica ár csökkenésének hátterében feltehetően a bioetanol üzemek beindulásának késése, valamint az állattenyésztés visszaeséséből adódó takarmányfogyasztás-visszaesés áll (ld. Gabona és Ipari növények 2008/06. szám).

Az EU Bizottság tájékoztatása szerint a baromfihúsok uniós importja stabilnak mondható, az elmúlt hetekben enyhén emelkedett, ami megfelel az elmúlt öt évben szezonálisan jellemző folyamatoknak. Éves összehasonlításban azonban jelentősnek mondható az import növekedése, 2007-ben mintegy 25%-kal több baromfihúst importált az EU, mint 2006-ban, ami az elmúlt 5 évet tekintve rekord mennyiségnek számít.

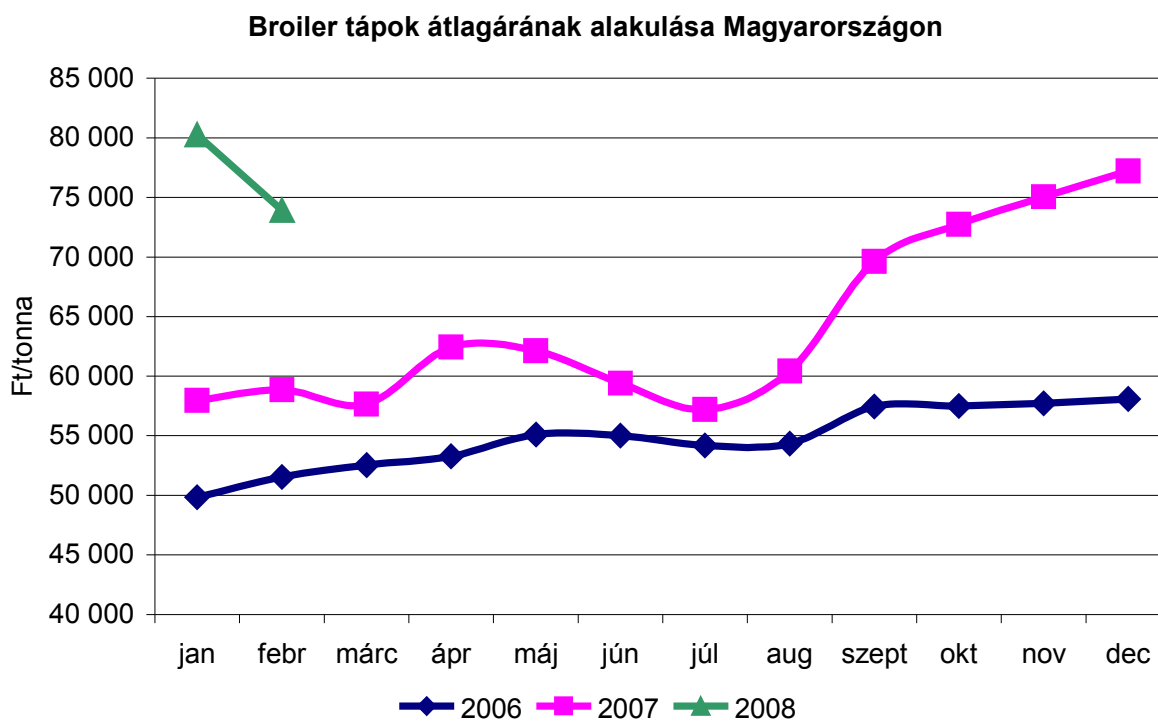
A baromfihúsok exportja 2002 óta folyamatosan csökken az Európai Unióban. 2007-ben 11%-kal maradt el a 2006-os szinttől, amit elsősorban a drága takarmány, és a magas energiaárak okoztak. 2007-ben közel 800 000 tonna baromfihúst exportált az EU, ami már az exporttal közel azonos importot jelent (4. ábra). Ha a 2007-es tendenciák 2008-ban is folytatódnak, hosszú idő után nettó importórré válhat az Unió.

1. ábra



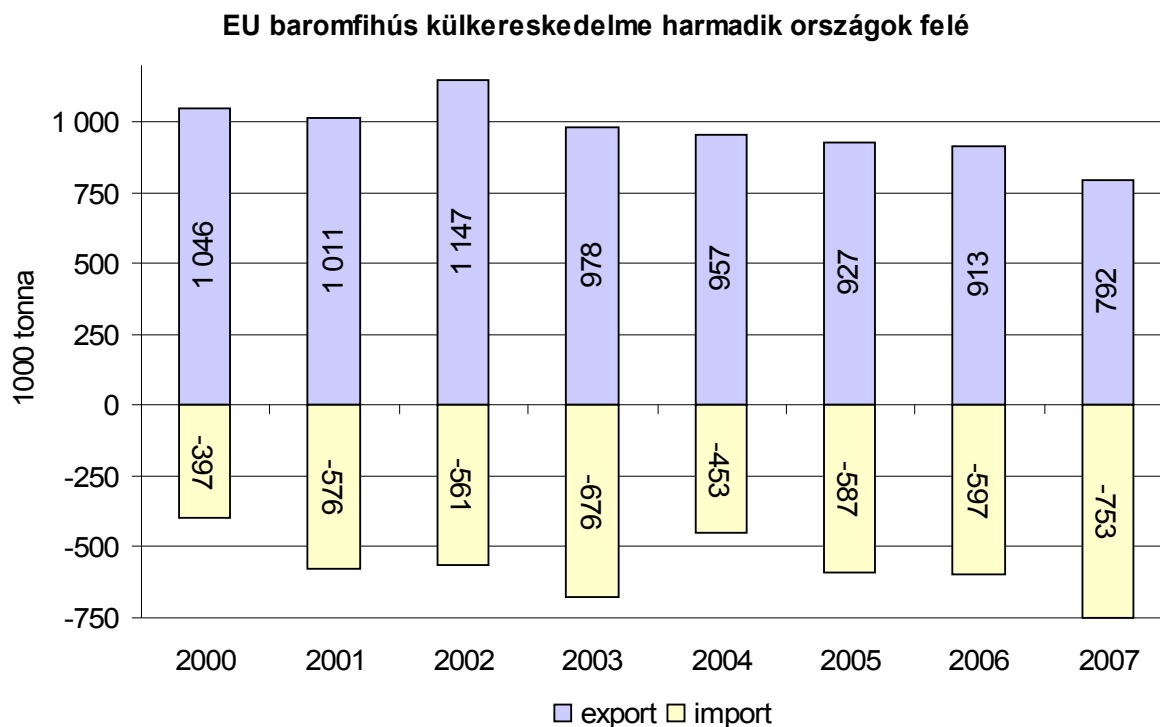
Forrás: EU Bizottság

2. ábra



Forrás: AKI PÁIR

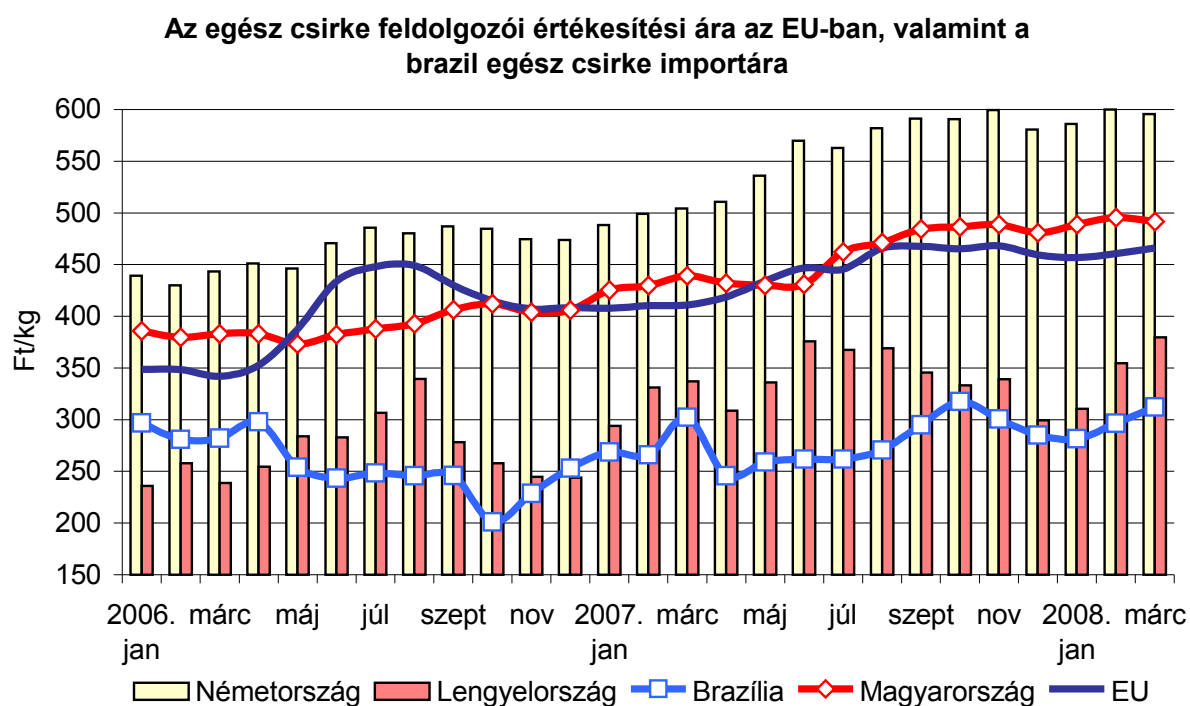
3. ábra



Forrás: EU Bizottság

Megjegyzés: 2000-2003 EU-15; 2004-2006 EU-25; 2007 EU-27

4. ábra



Forrás: EU Bizottság, AKI

## A VÁGÓCSIRKE TERMELŐI, ÉS A KÜLÖNFÉLE CSIRKEHÚSOK FELDOLGOZÓI ÉRTÉKESÍTÉSI ÁRA ÉS MENNYISÉGE A 13. HÉTEN

Országos	Mérték- egység	2007. 13. hét	2008. 12. hét	2008. 13. hét	2008. 13. hét/ 2007. 13. hét (%)	2008. 13. hét/ 2008. 12. hét (%)
Vágócsirke	tonna	2 797,18	2 901,48	<b>2 977,71</b>	106,45	102,63
	Ft/kg	181,63	231,02	<b>233,04</b>	128,31	100,88
Fagyasztott csirke egészben, 70 %-os	tonna	1,03	1,01	<b>0,13</b>	12,62	12,90
	Ft/kg	414,18	505,04	<b>429,46</b>	103,69	85,04
Friss csirke egészben, 70 %-os	tonna	48,28	58,54	<b>36,11</b>	74,79	61,68
	Ft/kg	410,97	476,30	<b>476,18</b>	115,87	99,97
Fagyasztott csirke egészben, 65 %-os	tonna	14,90	14,20	<b>10,08</b>	67,66	70,97
	Ft/kg	369,90	427,09	<b>455,49</b>	123,14	106,65
Friss csirke egészben, 65 %-os	tonna	153,49	95,07	<b>72,54</b>	47,26	76,30
	Ft/kg	435,41	497,65	<b>466,23</b>	107,08	93,69
Friss csirkecomb, csontos	tonna	322,75	460,08	<b>162,07</b>	50,22	35,23
	Ft/kg	408,05	482,54	<b>480,71</b>	117,81	99,62
Friss csirkemáj-szível	tonna	62,03	40,05	<b>27,34</b>	44,07	68,26
	Ft/kg	463,35	468,19	<b>483,85</b>	104,42	103,34
Friss csirkemell	tonna	194,12	231,66	<b>151,44</b>	78,01	65,37
	Ft/kg	834,52	992,99	<b>965,09</b>	115,65	97,19

2. táblázat

**A VÁGÓPULYKA TERMELŐI, ÉS A PULYKAHÚSOK FELDOLGOZÓI ÉRTÉKESÍTÉSI ÁRA ÉS MENNYISÉGE A 13. HÉTEN**

Országos	Mérték-egység	2007. 13. hét	2008. 12. hét	2008. 13. hét	2008. 13. hét/ 2007. 13. hét (%)	2008. 13. hét/ 2008. 12. hét (%)
Vágópulyka	tonna	2 650,54	2 509,06	<b>2 055,48</b>	77,55	81,92
	Ft/kg	251,32	319,70	<b>319,70</b>	127,21	100,00
Friss pulykacomb alsó, csontos	tonna	49,02	53,68	<b>38,40</b>	78,33	71,54
	Ft/kg	245,61	273,07	<b>268,99</b>	109,52	98,50
Friss pulykacomb felső, csontos	tonna	50,52	38,79	<b>21,53</b>	42,61	55,49
	Ft/kg	575,33	591,37	<b>598,76</b>	104,07	101,25
Friss pulykamell filé	tonna	316,83	225,48	<b>123,63</b>	39,02	54,83
	Ft/kg	923,62	1067,79	<b>1059,43</b>	114,70	99,22

3. táblázat

**A KACSAFÉLÉK TERMELŐI, ÉS A FRISS PECSENYEKACSA FELDOLGOZÓI ÉRTÉKESÍTÉSI ÁRA ÉS MENNYISÉGE A 13. HÉTEN**

Országos	Mérték-egység	2007. 13. hét	2008. 12. hét	2008. 13. hét	2008. 13. hét/ 2007. 13. hét (%)	2008. 13. hét/ 2008. 12. hét (%)
Hízott kacsa	tonna	92,00	22,00	<b>27,00</b>	29,35	122,73
	Ft/kg	391,32	474,90	<b>516,00</b>	131,86	108,65
Pecsenye kacsa	tonna	664,00	519,00	<b>312,00</b>	46,99	60,12
	Ft/kg	210,23	280,75	<b>274,78</b>	130,71	97,88
Friss pecsenyekacsa egész	tonna	103,59	60,60	<b>28,46</b>	27,47	46,96
	Ft/kg	470,78	512,49	<b>516,00</b>	109,60	100,69

## TOJÁS CSOMAGOLÓHELYI ÁRA A 13. HÉTEN

		Mérték- egység	2007. 13. hét	2008. 12. hét	2008. 13. hét	2008. 13. hét/ 2007. 13. hét (%)	2008. 13. hét/ 2008. 12. hét (%)
<b>10 db-os</b>	<b>M</b>	db	4 850 620	4 772 114	<b>1 889 522</b>	38,95	39,60
		Ft/db	15,63	18,23	<b>18,72</b>	119,81	102,70
	<b>L</b>	db	1 157 070	1 077 590	<b>710 800</b>	61,43	65,96
		Ft/db	16,72	19,67	<b>19,77</b>	118,24	100,48
<b>tálcás (30 db-os)</b>	<b>M</b>	db	3 584 090	4 539 525	<b>2 196 122</b>	61,27	48,38
		Ft/db	12,71	16,52	<b>16,21</b>	127,61	98,12
	<b>L</b>	db	1 894 853	2 452 522	<b>1 625 109</b>	85,76	66,26
		Ft/db	15,35	18,39	<b>18,39</b>	119,80	99,98
<b>összesen</b>		db	11 486 633	12 841 751	6 421 553	55,90	50,01

Megjegyzés: barnahéjú, ketreces tartásból származó tojások; csomagolási költség és ÁFA nélkül

**Csirke egészben 65 %-os (grillfertig) feldolgozó értékesítési ára  
az Európai Unió tagországaiban**

m.e: Ft/100 kg

	2008				Változás a 13. héten az előző héthez képest (%)
	10. hét	11. hét	12. hét	13. hét	
Belgium	45 385	44 896	44 441	43 351	-1,7
Bulgária	41 703	42 258	43 035	42 725	=
Csehország	55 718	54 824	54 929	55 531	+1,8
Dánia	56 626	53 736	51 577	51 205	=
Németország	60 426	59 775	59 168	58 742	=
Észtország	53 713	52 166	52 974	51 593	-1,9
Görögország	55 940	55 338	54 776	54 381	=
Spanyolország	44 179	43 704	44 787	44 777	+0,7
Franciaország	56 732	57 426	56 843	56 433	=
Írország	46 441	45 941	45 474	45 147	=
Olaszország	47 166	47 311	46 831	46 493	=
Ciprus	64 516	63 847	63 793	63 334	=
Lettország	50 904	50 935	50 290	49 530	-0,8
Litvánia	42 982	42 718	42 963	43 014	+0,8
Magyarország	<b>49 161</b>	<b>50 619</b>	<b>49 765</b>	<b>46 623</b>	<b>-6,3</b>
Málta	46 346	45 027	44 570	44 249	=
Hollandia	46 177	45 680	45 216	44 890	=
Ausztria	47 779	49 955	49 097	48 735	=
Lengyelország	38 012	38 235	38 423	37 391	-2,0
Portugália	44 594	43 852	40 048	45 660	+14,8
Románia	41 703	42 258	43 035	42 725	=
Szlovénia	53 855	52 706	52 187	52 934	+2,2
Szlovákia	46 873	47 684	45 307	46 117	+2,5
Finnország	56 790	55 867	55 871	55 343	-0,2
Svédország	51 620	54 471	55 389	56 526	+2,8
UK	34 911	34 535	34 184	33 938	=
<b>EU-27</b>	<b>46 918</b>	<b>46 799</b>	<b>46 485</b>	<b>46 226</b>	<b>+0,2</b>

Forrás: EU Bizottság, AKI

\* Átszámítva az MNB hivatalos középárfolyamán:

10. héten 1 euró = 263,87 Ft

11. héten 1 euró = 261,03 Ft

12. héten 1 euró = 258,38 Ft

13. héten 1 euró = 256,52 Ft



**Tojás (M + L) csomagolóhelyi értékesítési ára  
az Európai Unió tagországaiban**

m.e: Ft/100 kg

	2008				Változás a 13. héten az előző héthez képest (%)
	10. hét	11. hét	12. hét	13. hét	
Belgium	28 316	27 329	26 006	24 066	-6,8
Bulgária	29 842	30 156	30 184	29 967	=
Csehország	33 905	33 781	31 208	29 004	-6,4
Dánia	41 186	40 714	40 285	39 994	=
Németország	30 134	29 060	28 163	27 960	=
Észtország	32 468	31 637	32 529	31 489	-2,5
Görögország	35 358	34 455	34 106	33 860	=
Spanyolország	28 891	28 580	27 729	27 740	+0,8
Franciaország	29 062	28 522	27 985	26 644	-4,1
Írország	39 501	39 076	38 679	38 400	=
Olaszország	44 449	43 970	43 523	41 481	-4,0
Ciprus	41 944	42 216	44 030	43 713	=
Lettország	35 319	36 359	38 026	36 765	-2,6
Litvánia	37 327	37 519	36 547	34 726	-4,3
Magyarország	<b>31 393</b>	<b>31 385</b>	<b>31 334</b>	<b>31 051</b>	-0,9
Málta	33 775	23 701	22 014	21 855	=
Hollandia	24 012	22 970	21 187	20 521	-2,4
Ausztria	30 867	30 289	29 532	27 521	-6,1
Lengyelország	33 500	33 264	32 803	28 658	-12,0
Portugália	29 843	29 522	28 879	27 652	-3,6
Románia	29 100	28 665	27 581	27 382	=
Szlovénia	33 171	33 357	31 284	32 300	+4,0
Szlovákia	31 002	31 378	31 524	29 808	-4,8
Finnország	33 073	32 670	32 426	32 126	-0,2
Svédország	49 397	48 897	48 294	48 120	+0,4
UK	29 493	29 175	28 879	28 671	=
<b>EU-25</b>	<b>31 894</b>	<b>31 387</b>	<b>30 664</b>	<b>29 657</b>	-2,6

Forrás: EU Bizottság, AKI

\* Átszámítva az MNB hivatalos középárfolyamán:

10. héten 1 euró = 263,87 Ft

11. héten 1 euró = 261,03 Ft

12. héten 1 euró = 258,38 Ft

13. héten 1 euró = 256,52 Ft

**A BROJLER ÉS AZ L MÉRETOSTYÁLYÚ TOJÁS PIACI ÁRA NÉHÁNY  
KÖZÉP- ÉS KELET-EURÓPAI ORSZÁGBAN**

Termék	Mérték-egység	Litvánia <sup>1)</sup>		Cseh Közt. <sup>2)</sup>		Észtország <sup>3)</sup>		Németország <sup>4)</sup>		Szlovákia <sup>5)</sup>	
		ár	hét	ár	hét	ár	hét	ár	hét	ár	hét
<b>1. Brojler</b>	Ft/kg élősúly	433,53	12	232,64	5	511,77	13	219,57	13	239,35	13
<b>2. Tojás</b>	100 darab	2252,00	12	2190,00	9	2080,00	13	1716,00*	13	1943,00	13

Termék	Mérték-egység	Lettország <sup>6)</sup>		Lengyel-ország <sup>7)</sup>		Magyar-ország <sup>8)</sup>		Ausztria <sup>9)</sup>			
		ár	hét	ár	hét	ár	hét	ár	hét	ár	hét
<b>1. Brojler</b>	Ft/kg élősúly	506,10	12	237,88	13	233,04	13	..	..		
<b>2. Tojás</b>	100 darab	2233,00	12	1824,00	13	1881,00	13	1936,00	12		

Forrás: ZMP (Berlin); SZIF (Praha); Ministerstwo Rolnictwa i Rozwoju Wsi (Warszawa); AKI  
Átszámítva az MNB hivatalos középárfolyamán:

12. héten 1 euró = 258,38 Ft      13. héten 1 euró = 256,52 Ft

/\* nagykereskedelmi ár

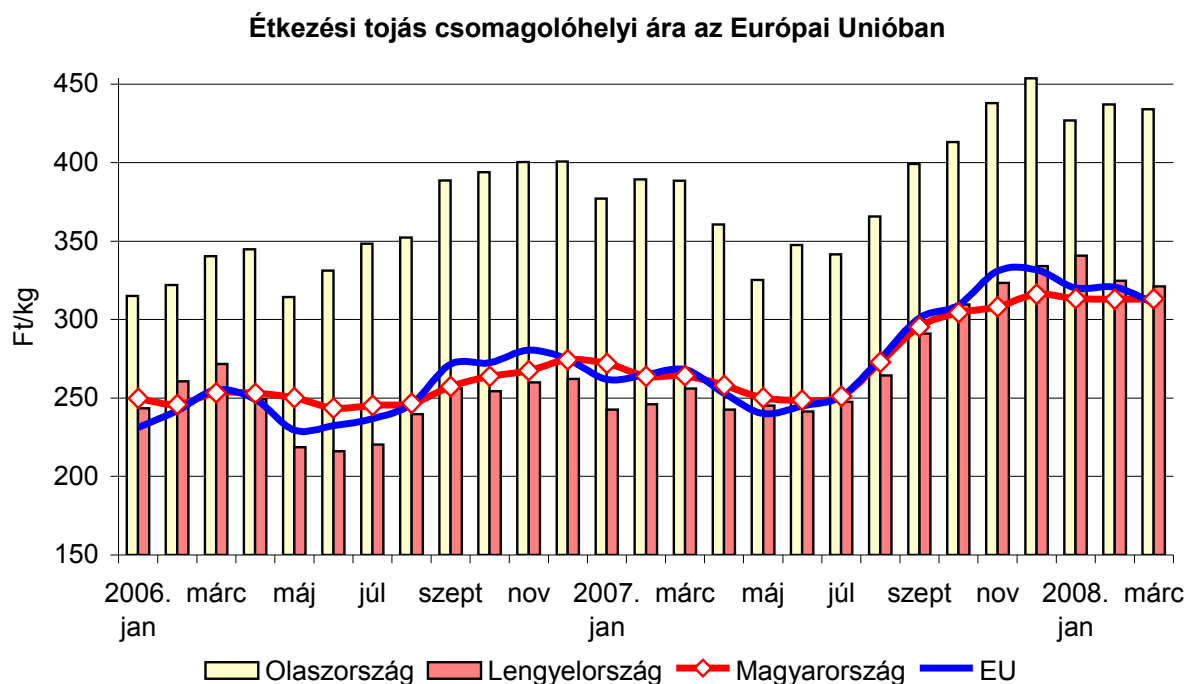
**Alapvető jellemzők:**

1. Brojler: élősúly:1,5 kg
2. Tojás: L méretosztály (63-73 g)

**Eltérések az alapvető jellemzőktől:**

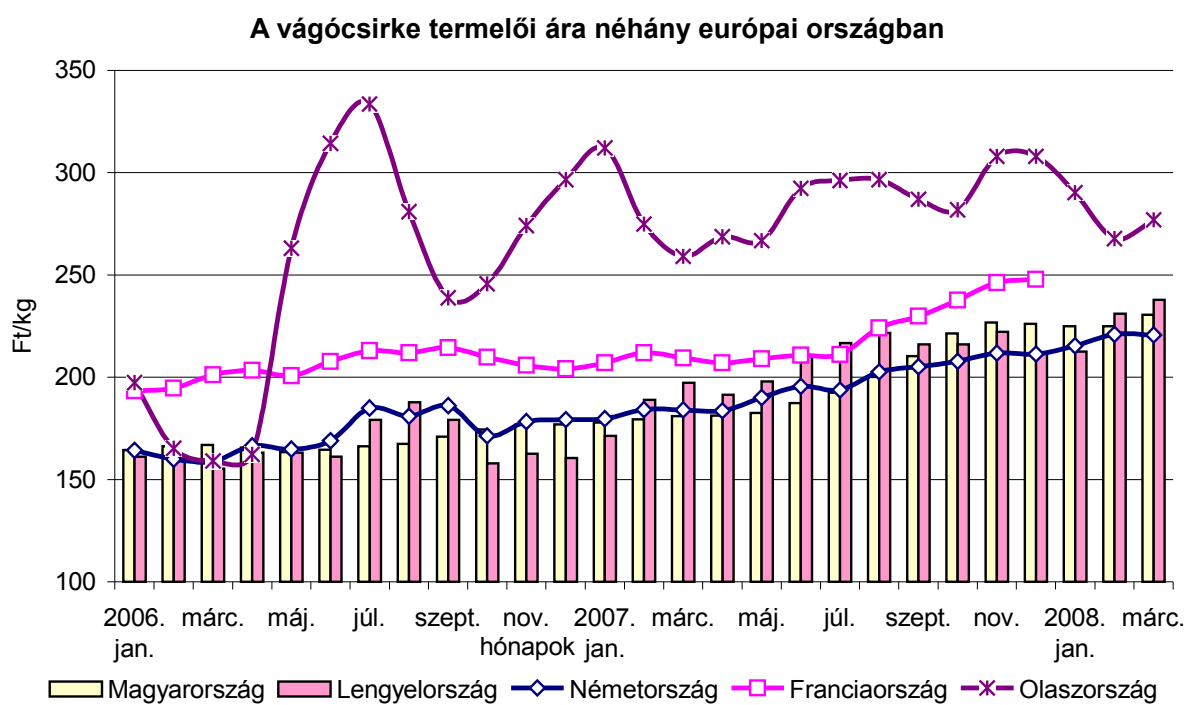
- 1) Brojler: nincs szabvány
- 2) Brojler: élősúly 1,8 kg
- 3) Brojler: vágósúly 1,3 kg (Ár= Ft/ vágósúly kg)
- 4) Tojás: 2003.jan.1-jétől csak nagykereskedelmi ár áll rendelkezésre,  
Brojler: élősúly 1,7 kg
- 5) Brojler: élősúly 1,85 kg
- 6) Brojler: vágósúly (Ár=Ft/ vágósúly kg)
- 7) Brojler: élősúly legalább 1,2 kg
- 8) Brojler: élősúly legalább 1,2 kg
- 9) Brojler: nincs szabvány

5. ábra



Forrás: EU Bizottság, AKI

6. ábra



Forrás: AGRESTE (Paris), ISMEA (Roma), ZMP (Berlin), AKI PÁIR

A **Baromfi** kiadvány kéthetente jelenik meg.  
A Piac-árinformációs Szolgálat adatszolgáltatói, valamint a rendszerhez még csatlakozni kívánó szervezetek számára a hozzájárítás térítésmentes.

A **Baromfi** kiadványon kívül kínáljuk még a

**Élőállat és Hús**  
**Gabona és Ipari Növények**  
**Tej és Tejtermékek**  
**Zöldség-gyümölcs-burgonya**  
kiadványokat is.

A Tej és Tejtermékek kiadvány havonta jelenik meg, a többi kéthetente.

A kiadványokkal kapcsolatban részletesebb felvilágosítást ad:

Kamarásné Hegedűs Nóra, Tel: 1-476-3064

**Kiadványaink a hazai piaci információkon kívül tájékoztatnak a szomszédos országok és az EU piaci árairól is. A hazai és külföldi ártendenciák összehasonlítása, valamint a világgazdasági folyamatok figyelése alapján a kiadványok megkönnyítik a hazai termékek piaci helyzetének megítélését és esetleg e termékek külföldön való elhelyezését is.**

#### KIADJA

**Agrárgazdasági Kutató Intézet**  
**Piac-árinformációs Szolgálat**  
H-1093 Budapest, Zsil u. 3-5.  
Telefon: (0036 1) 476-3307  
Fax: (0036 1) 217-8111  
Internet: [www.aki.gov.hu](http://www.aki.gov.hu)  
E-mail: [aki@aki.gov.hu](mailto:aki@aki.gov.hu)