**Tartalom**

Piaci jelentés	1
A vágócsirke termelői, és a csirkehúsok feldolgozói értékesítési árai	5
A vágópulyka és a kacsafélék termelői, és a pulyka- és a kacsahúsok feldolgozói értékesítési árai	6
Tojás csomagolóhelyi árai	7
Külpiaci információk	8
(Keresztessyné Mohr Katalin)	

Összeállította:

Thury Eszter
thury.eszter@aki.gov.hu

Kiadó:

Agrárgazdasági Kutató Intézet
Piac-árinformációs Szolgálat
H-1093 Budapest, Zsil u. 3-5.
H-1463 Budapest, Postafiók 944.
Telefon: (0036) 1 476 3307
(0036) 1 476 6092
Fax: (0036) 1 217 8111
Internet: www.aki.gov.hu

PIACI JELENTÉS

Az előző években folyamatosan csökkent az EU étkezési tojás termelése, az Európai Bizottság adatai szerint ugyanakkor a csökkenés üteme évről évre mérséklődött. Az EU-27 étkezési tojás termelése 6,622 millió tonna volt 2007-ben, 1,2%-kal csökkent egy év alatt. A legnagyobb termelő tagállamok közül az étkezi tojás előállítását Spanyolországban 5%-kal, Franciaországban és Nagy-Britanniában 1-2%-kal csökkent, ugyanakkor Németországban 3%-os növekedés volt. A Bizottság véleménye szerint 2008-ban a csökkenés folyamata megáll, a termelés az előző évihez hasonló szinten lesz, vagy kissé emelkedhet is.

Magyarország étkezési tojás termelése csökkent 2004 és 2007 között. Ennek egyik fő oka a tojóállomány csökkenése, a másik pedig a hazainál alacsonyabb árfekvésű étkezési tojás import jelentős növekedése volt. A KSH adatai alapján 2007 végére a tojóállomány 2004-hez képest 18%-kal, 2006-hoz viszonyítva pedig 15%-kal csökkent. A magyar tojástermelés 2007-ben 4,4 milliárd db volt, ez 2004-hez képest 9%-os csökkenést jelent, a 2006. évi mennyiségtől pedig 2%-kal marad el. A tojás csomagolóhelyi ára 2007-ben 15,83 Ft/db volt, ami a csatlakozás előtti évek átlagához képest közel 16%-os emelkedést jelent, az előző évi árszintnél pedig 9%-kal magasabb.

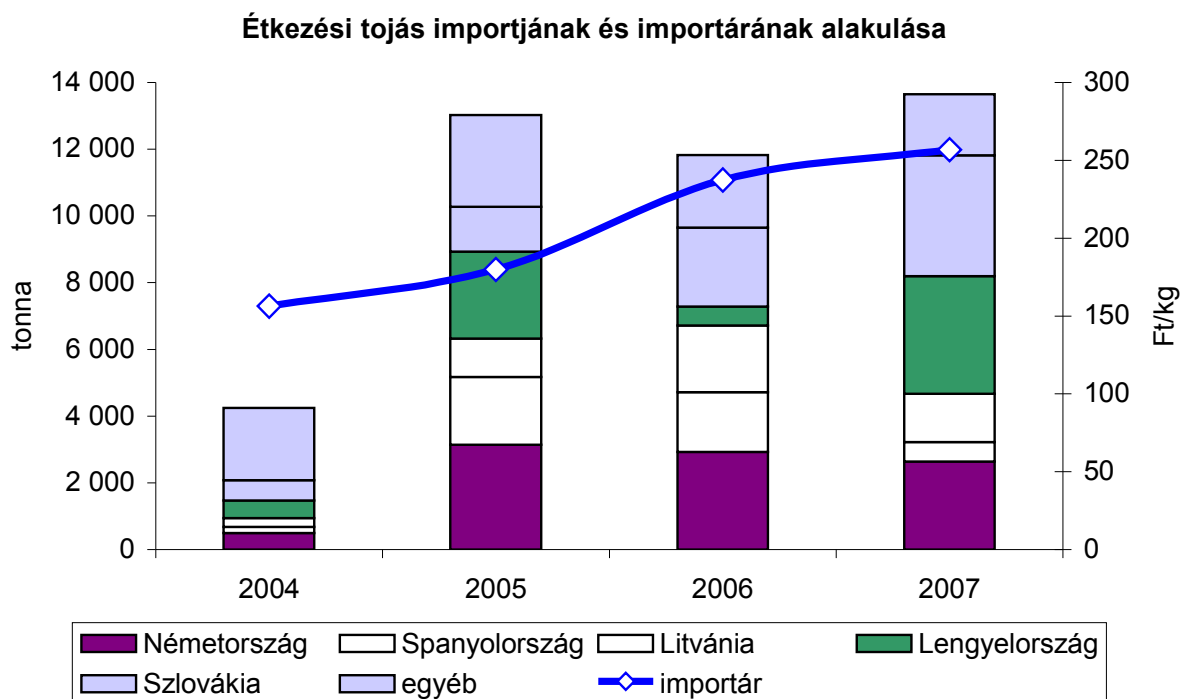
Az étkezési tojás import 2007-ben 13 600 tonna volt, ami közel 16%-os bővülést jelent 2006-hoz képest. A behozott termékek több mint 50%-a Lengyelországból és Szlovákiából származott (1. ábra).

A lengyel import tojás ára 6%-kal, a szlováké 10%-kal volt alacsonyabb a magyar csomagolóhelyi áraknál (2. ábra). A jelenleg még közel 20%-os részaránnyal bíró német import tojás mennyisége fokozatosan csökken, ennek oka, hogy 2006-ban és 2007-ben már a magyar csomagolóhelyi áraknál magasabb árszinten érkezett az országba.

Az étkezési tojás csomagolóhelyi ára 2008 elején a szezonálisnak megfelelően alakult, és a 11. héten közel 17%-kal volt magasabb az egy évvel korábinál (4. ábra). Húsvét környékén az ár általában emelkedik, azonban idén ez várhatóan elmarad. Ennek egyik oka, hogy – a Baromfi Termék Tanács információi szerint – folyamatosan nagy mennyiségű, olcsó tojás érkezik Lengyelországból, ami árletörő hatású, mivel az alacsonyabb importár miatt az üzletláncok a magyar tojást is csak alacsonyabb áron veszik át. Ha a lengyel tojás tartósan alacsony áron tud bejutni a magyar piacra, számos hazai termelő kényszerülhet feladni a termelést, nem bírván hosszú távon az árversenyt.

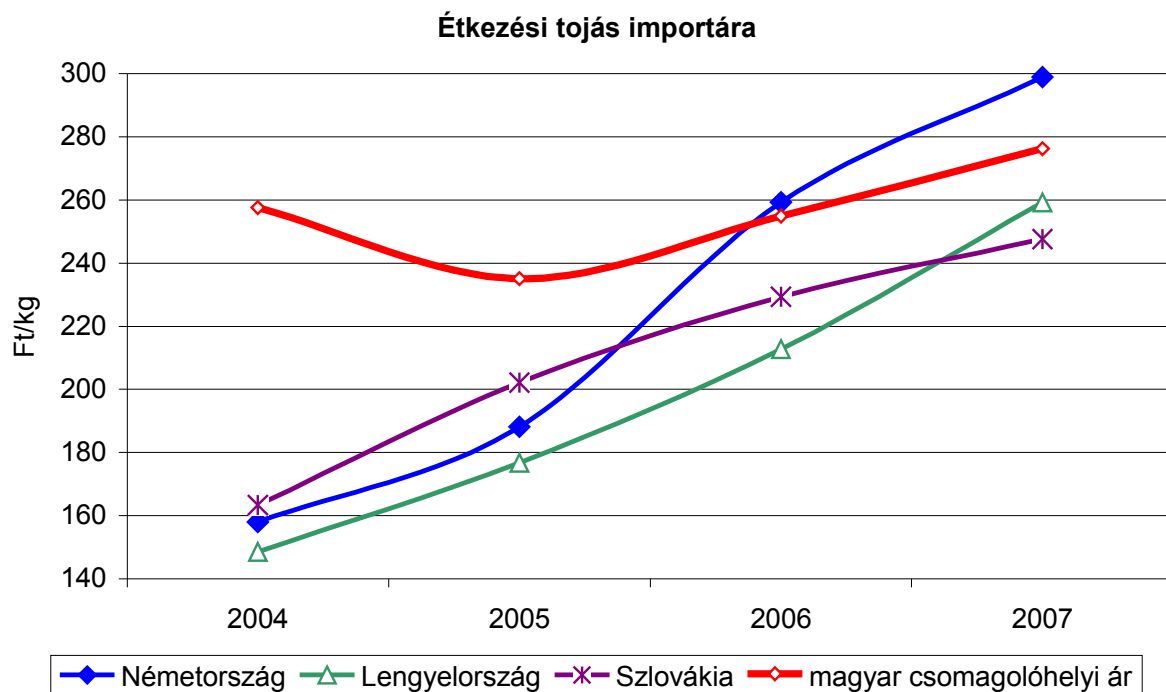
A magyarországihoz hasonló áralkulás tapasztalható az Európai Unióban is. Az uniós átlagár év eleje óta folyamatosan csökken, ugyanakkor a 11. héten 12%-kal volt magasabb az egy évvel korábinál, a 2002-2006. évek átlagát pedig 21%-kal haladta meg (3. ábra). Számos tagállamban elmaradt a húsvéti áremelkedés, amit a korai Húsvéttal és a korábbi éveknél jelentősen magasabb árszinttel indokolnak (4. ábra). A jövedelmezőség várhatóan kisebb lesz, mint az elmúlt évben, mivel a magas árak nem fedezik maradéktalanul az emelkedő takarmányköltségeket.

1. ábra



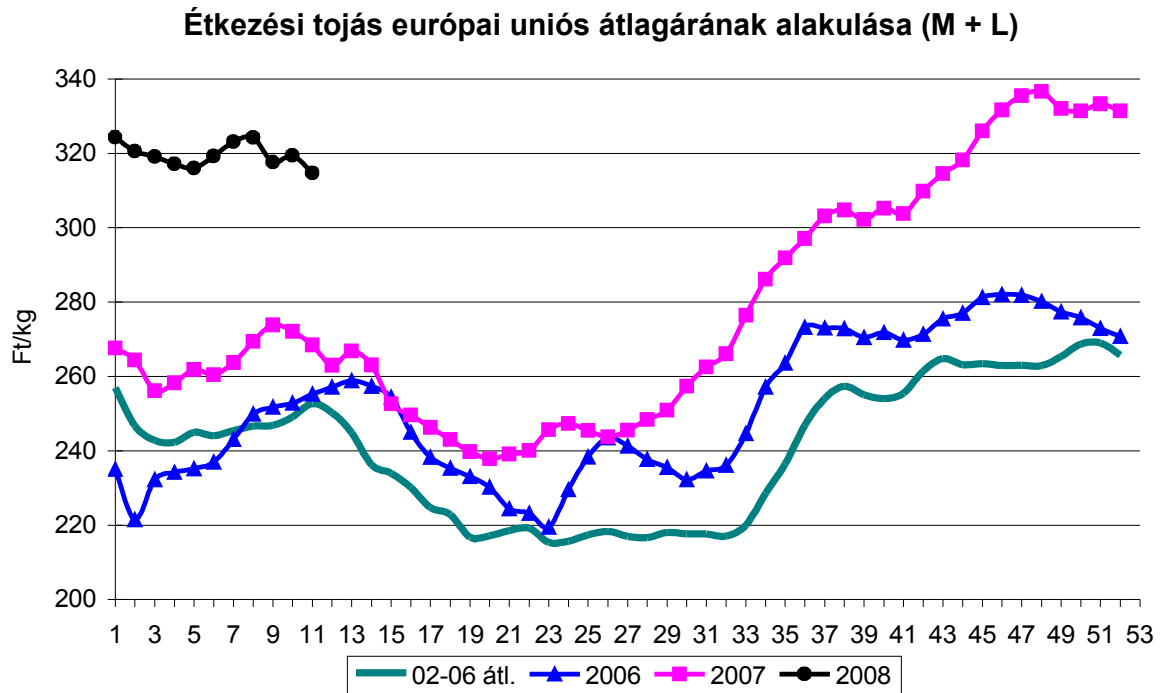
Forrás: KSH

2. ábra



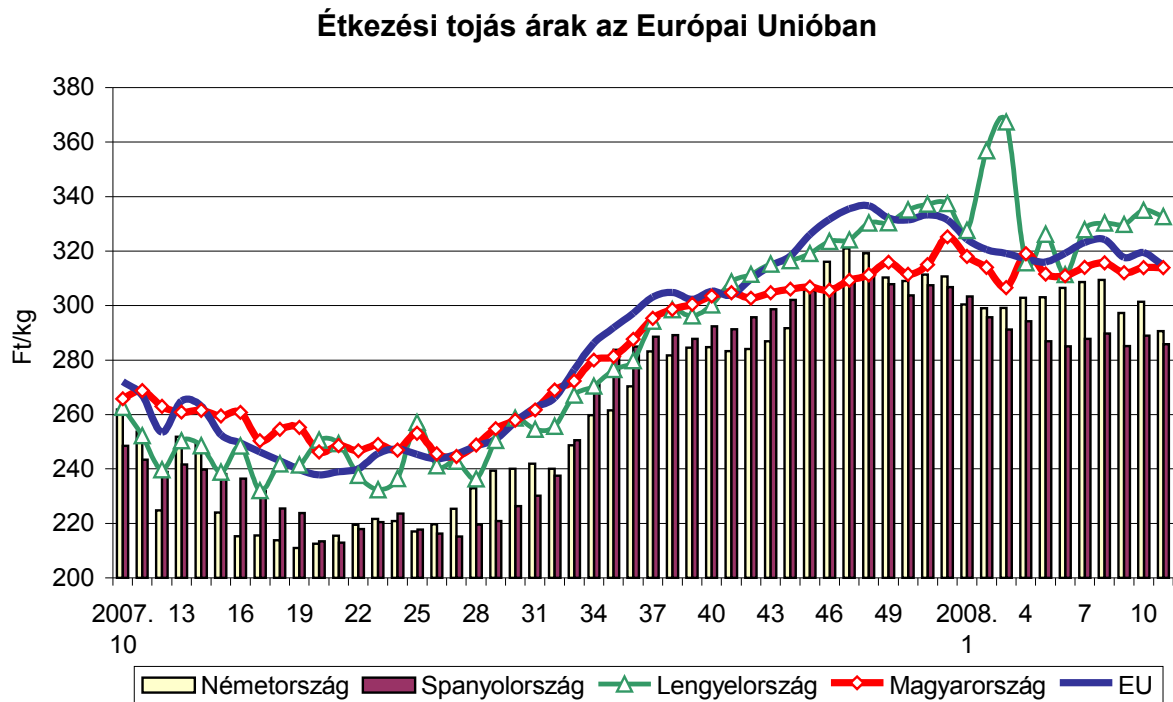
Forrás: KSH, AKI

3. ábra



Forrás: EU Bizottság

4. ábra



Forrás: EU Bizottság, AKI

1. táblázat

**A VÁGÓCSIRKE TERMELŐI, ÉS A KÜLÖNFÉLE CSIRKEHÚSOK
FELDOLGOZÓI ÉRTÉKESÍTÉSI ÁRA ÉS MENNYISÉGE A 11. HÉTEN**

Országos	Mérték- egység	2007. 11. hét	2008. 10. hét	2008. 11. hét	2008. 11. hét/ 2007. 11. hét (%)	2008. 11. hét/ 2008. 10. hét (%)
Vágócsirke	tonna	1 933,82	2 584,75	2 556,00	132,17	98,89
	Ft/kg	180,57	228,09	229,61	127,16	100,66
Fagyasztott csirke egészben, 70 %-os	tonna	0,70	0,34	0,44	62,86	130,95
	Ft/kg	416,75	502,37	486,07	116,63	96,76
Friss csirke egészben, 70 %-os	tonna	46,39	46,14	39,59	85,34	85,80
	Ft/kg	412,41	475,10	467,76	113,42	98,46
Fagyasztott csirke egészben, 65 %-os	tonna	11,59	759,92	7,90	68,20	1,04
	Ft/kg	370,34	471,34	434,42	117,30	92,17
Friss csirke egészben, 65 %-os	tonna	93,18	104,88	89,07	95,58	84,92
	Ft/kg	441,25	491,61	506,19	114,72	102,97
Friss csirkecomb, csontos	tonna	303,99	305,21	338,75	111,44	110,99
	Ft/kg	414,60	483,00	471,25	113,66	97,57
Friss csirkemáj-szívvél	tonna	31,76	30,19	55,54	174,86	183,94
	Ft/kg	448,16	456,74	438,47	97,84	96,00
Friss csirkemell	tonna	176,48	235,10	192,19	108,90	81,75
	Ft/kg	845,15	984,63	990,40	117,19	100,59

2. táblázat

A VÁGÓPULYKA TERMELŐI, ÉS A PULYKAHÚSOK FELDOLGOZÓI ÉRTÉKESÍTÉSI ÁRA ÉS MENNYISÉGE A 11. HÉTEN

Országos	Mérték-egység	2007. 11. hét	2008. 10. hét	2008. 11. hét	2008. 11. hét/ 2007. 11. hét (%)	2008. 11. hét/ 2008. 10. hét (%)
Vágópulyka	tonna	1 900,39	2 360,24	2 596,42	136,63	110,01
	Ft/kg	252,98	319,13	321,53	127,10	100,75
Friss pulykacomb alsó, csontos	tonna	48,61	60,81	45,96	94,56	75,58
	Ft/kg	247,37	267,77	270,46	109,34	101,00
Friss pulykacomb felső, csontos	tonna	32,61	46,36	36,12	110,77	77,91
	Ft/kg	565,14	593,29	609,03	107,77	102,65
Friss pulykamell filé	tonna	270,19	180,97	216,41	80,09	119,58
	Ft/kg	919,61	1079,91	1079,22	117,36	99,94

3. táblázat

A KACSAFÉLÉK TERMELŐI, ÉS A FRISS PECSENYEKACSA FELDOLGOZÓI ÉRTÉKESÍTÉSI ÁRA ÉS MENNYISÉGE A 11. HÉTEN

Országos	Mérték-egység	2007. 11. hét	2008. 10. hét	2008. 11. hét	2008. 11. hét/ 2007. 11. hét (%)	2008. 11. hét/ 2008. 10. hét (%)
Hízott kacsa	tonna	53,00	12,00	15,00	28,30	125,00
	Ft/kg	395,47	451,82	479,78	121,32	106,19
Pecsenye kacsa	tonna	327,00	682,00	631,00	192,97	92,52
	Ft/kg	206,47	282,60	280,22	135,72	99,16
Friss pecsenyekacsa egész	tonna	65,55	70,38	100,87	153,88	143,32
	Ft/kg	466,95	610,16	606,36	129,86	99,38

TOJÁS CSOMAGOLÓHELYI ÁRA A 11. HÉTEN

		Mérték- egység	2007. 11. hét	2008. 10. hét	2008. 11. hét	2008. 11. hét/ 2007. 11. hét (%)	2008. 11. hét/ 2008. 10. hét (%)
10 db-os	M	db	3 539 554	3 998 970	4 657 150	131,57	116,46
		Ft/db	15,97	18,46	18,02	112,82	97,64
	L	db	929 360	834 060	958 150	103,10	114,88
		Ft/db	16,78	19,86	20,02	119,30	100,81
tálcás (30 db-os)	M	db	2 570 453	3 582 081	4 043 950	157,32	112,89
		Ft/db	13,97	16,16	16,91	121,03	104,62
	L	db	1 692 601	1 952 890	2 731 866	161,40	139,89
		Ft/db	15,19	18,55	18,33	120,66	98,80
összesen		db	8 731 968	10 368 001	12 391 116	141,91	119,51

Megjegyzés: barnahéjú, ketreces tartásból származó tojások; csomagolási költség és ÁFA nélkül

**Csirke egészben 65 %-os (grillfertig) feldolgozó értékesítési ára
az Európai Unió tagországaiban**

m.e: Ft/100 kg

	2008				Változás a 11. héten az előző héthez képest (%)
	08. hét	09. hét	10. hét	11. hét	
Belgium	46 002	45 286	45 385	44 896	=
Bulgária	42 410	43 065	43 495	44 009	+2,3
Csehország	55 285	54 510	55 718	55 118	=
Dánia	56 530	53 912	56 626	56 016	=
Németország	60 543	59 601	60 426	59 775	=
Észtország	53 462	53 146	53 713	52 166	-1,8
Görögország	56 577	55 176	55 940	55 338	=
Spanyolország	44 357	43 667	44 179	43 704	=
Franciaország	56 841	55 957	56 732	57 426	+2,3
Írország	46 531	45 807	46 441	45 941	=
Olaszország	47 258	46 523	47 166	47 311	+1,4
Ciprus	64 640	63 635	64 516	63 847	=
Lettország	54 254	51 540	50 904	50 935	+1,1
Litvánia	43 690	42 597	42 982	42 718	+0,5
Magyarország	49 471	49 690	49 117	50 619	+3,1
Málta	46 435	45 713	46 346	45 847	=
Hollandia	46 266	45 547	46 177	45 680	=
Ausztria	50 377	49 776	47 779	49 955	+5,7
Lengyelország	38 898	36 821	38 012	38 235	+1,7
Portugália	38 599	37 739	44 594	43 852	-0,6
Románia	45 388	43 373	41 703	42 258	+2,4
Szlovénia	53 883	53 862	53 855	52 706	-1,1
Szlovákia	45 930	44 782	46 873	47 684	+2,8
Finnország	56 677	55 897	56 790	55 867	-0,6
Svédország	53 300	53 503	51 620	54 471	+6,7
UK	34 320	33 786	34 254	33 885	=
EU-27	46 942	46 045	46 822	46 767	+1,0

Forrás: EU Bizottság, AKI

* Átszámítva az MNB hivatalos középárfolyamán:

08. héten 1 euró = 264,38 Ft

09. héten 1 euró = 260,27 Ft

10. héten 1 euró = 263,87 Ft

11. héten 1 euró = 261,03 Ft

**Tojás (M + L) csomagolóhelyi értékesítési ára
az Európai Unió tagországaiban**

m.e: Ft/100 kg

	2008				Változás a 11. héten az előző héthez képest (%)
	08. hét	09. hét	10. hét	11. hét	
Belgium	29 169	28 301	28 316	28 011	=
Bulgária	30 021	29 521	29 842	30 156	+2,2
Csehország	33 755	34 897	33 905	33 540	=
Dánia	41 245	40 609	41 186	40 742	=
Németország	30 932	29 722	30 134	29 060	-2,5
Észtország	32 658	32 040	32 468	31 637	-1,5
Görögország	35 691	34 876	35 358	34 977	=
Spanyolország	28 976	28 515	28 891	28 580	=
Franciaország	29 769	29 181	29 062	28 522	-0,8
Írország	39 577	38 962	39 501	39 076	=
Olaszország	44 534	43 842	44 449	43 970	=
Ciprus	42 026	41 372	41 944	42 216	+1,7
Lettország	35 454	33 609	35 319	36 359	+4,1
Litvánia	35 753	36 191	37 327	37 487	+1,5
Magyarország	31 564	31 205	31 393	31 385	=
Málta	34 105	33 314	33 775	33 672	+0,8
Hollandia	25 909	24 465	24 012	22 970	-3,3
Ausztria	31 707	30 342	30 867	30 289	-0,8
Lengyelország	33 035	32 975	33 500	33 264	+0,4
Portugália	29 901	29 436	29 843	29 522	=
Románia	31 489	30 566	29 100	28 665	-0,4
Szlovénia	33 161	30 082	33 171	33 357	+1,7
Szlovákia	31 170	31 040	31 002	31 378	+2,3
Finnország	32 889	32 596	33 073	32 670	-0,1
Svédország	49 779	48 712	49 228	48 508	-0,4
UK	30 075	29 608	30 017	29 694	=
EU-25	32 427	31 767	31 946	31 470	-0,4

Forrás: EU Bizottság, AKI

* Átszámítva az MNB hivatalos középárfolyamán:

08. héten 1 euró = 264,38 Ft

09. héten 1 euró = 260,27 Ft

10. héten 1 euró = 263,87 Ft

11. héten 1 euró = 261,03 Ft

**A BROJLER ÉS AZ L MÉRETOSTYÁLYÚ TOJÁS PIACI ÁRA NÉHÁNY
KÖZÉP- ÉS KELET-EURÓPAI ORSZÁGBAN**

Termék	Mérték-egység	Litvánia ¹⁾		Cseh Közt. ²⁾		Észtország ³⁾		Németország ⁴⁾		Szlovákia ⁵⁾	
		ár	hét	ár	hét	ár	hét	ár	hét	ár	hét
1. Brojler	Ft/kg élősúly	434,76	11	232,64	5	526,50	11	223,23	11	245,67	10
2. Tojás	100 darab	2201,00	11	2092,00	5	2055,00	11	1822,00*	11	2033,00	10

Termék	Mérték-egység	Lettország ⁶⁾		Lengyel-ország ⁷⁾		Magyar-ország ⁸⁾		Ausztria ⁹⁾			
		ár	hét	ár	hét	ár	hét	ár	hét	ár	hét
1. Brojler	Ft/kg élősúly	522,84	9	239,38	11	229,61	11		
2. Tojás	100 darab	2201,00	9	2092,00	11	1877,00	11	1996,00	10		

Forrás: ZMP (Berlin); SZIF (Praha); Ministerstwo Rolnictwa i Rozwoju Wsi (Warszawa); AKI
Átszámítva az MNB hivatalos középárfolyamán:

10. héten 1 euró = 263,87 Ft 11. héten 1 euró = 261,03 Ft

/* nagykereskedelmi ár

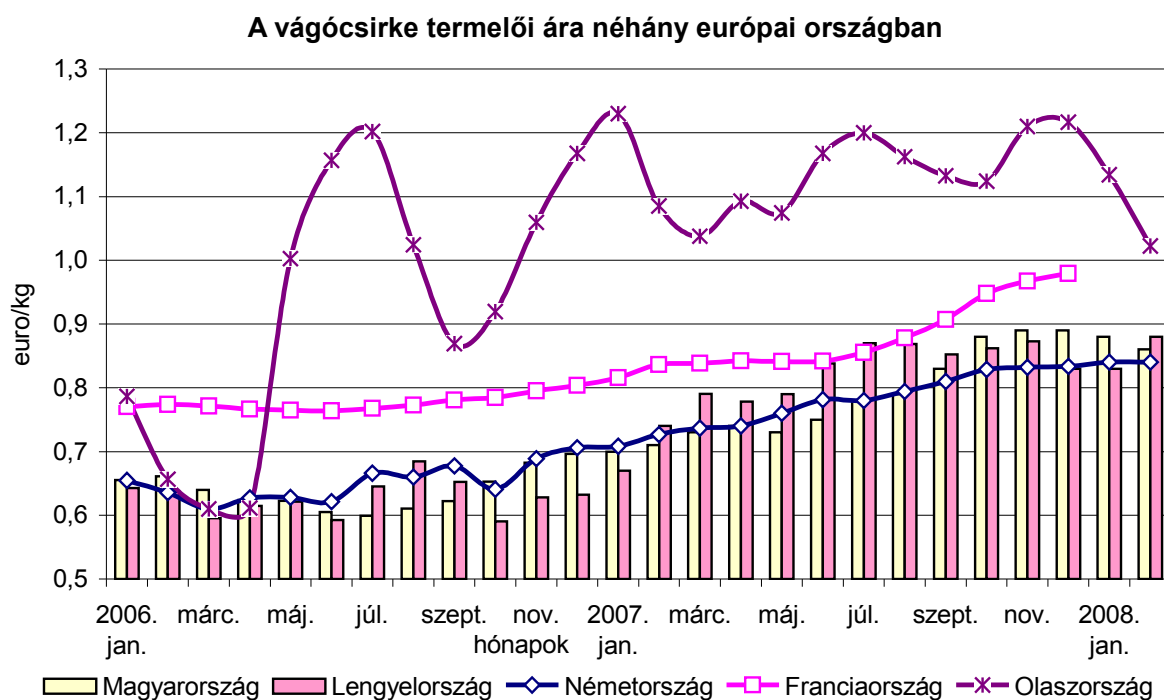
Alapvető jellemzők:

1. Brojler: élősúly: 1,5 kg
2. Tojás: L méretosztály (63-73 g)

Eltérések az alapvető jellemzőktől:

- 1) Brojler: nincs szabvány
- 2) Brojler: élősúly 1,8 kg
- 3) Brojler: vágósúly 1,3 kg (Ár= Ft/ vágósúly kg)
- 4) Tojás: 2003.jan.1-jétől csak nagykereskedelmi ár áll rendelkezésre,
Brojler: élősúly 1,7 kg
- 5) Brojler: élősúly 1,85 kg
- 6) Brojler: vágósúly (Ár=Ft/ vágósúly kg)
- 7) Brojler: élősúly legalább 1,2 kg
- 8) Brojler: élősúly legalább 1,2 kg
- 9) Brojler: nincs szabvány

5. ábra



Forrás: AGRESTE (Paris), ISMEA (Roma), ZMP (Berlin), AKI PÁIR

A **Baromfi** kiadvány kéthetente jelenik meg.
A Piac-árinformációs Szolgálat adatszolgáltatói, valamint a rendszerhez még csatlakozni kívánó szervezetek számára a hozzájárítás térítésmentes.

A **Baromfi** kiadványon kívül kínáljuk még a

Élőállat és Hús
Gabona és Ipari Növények
Tej és Tejtermékek
Zöldség-gyümölcs-burgonya
kiadványokat is.

A Tej és Tejtermékek kiadvány havonta jelenik meg, a többi kéthetente.

A kiadványokkal kapcsolatban részletesebb felvilágosítást ad:

Kamarásné Hegedűs Nóra, Tel: 1-476-3064

Kiadványaink a hazai piaci információkon kívül tájékoztatnak a szomszédos országok és az EU piaci árairól is. A hazai és külföldi ártendenciák összehasonlítása, valamint a világpiacon folyó folyamatok figyelése alapján a kiadványok megkönnyítik a hazai termékek piaci helyzetének megítélését és esetleg e termékek külföldön való elhelyezését is.

KIADJA

Agrárgazdasági Kutató Intézet
Piac-árinformációs Szolgálat
H-1093 Budapest, Zsil u. 3-5.
Telefon: (0036 1) 476-3307
Fax: (0036 1) 217-8111
Internet: www.aki.gov.hu
E-mail: akii@akii.hu