



VIII. évfolyam/04. szám

2008.03.11.

2008/09. hét

**BAROMFI****Tartalom**

Piaci jelentés .....	1
A vágócsirke termelői, és a csirkehúsok feldolgozói értékesítési árai .....	5
A vágópulyka és a kacsafélék termelői, és a pulyka- és a kacsahúsok feldolgozói értékesítési árai .....	6
Tojás csomagolóhelyi árai .....	7
Külpiaci információk .....	8
(Keresztessné Mohr Katalin)	

**Összeállította:**Thury Eszter  
[thury.eszter@aki.gov.hu](mailto:thury.eszter@aki.gov.hu)**Kiadó:****Agrárgazdasági Kutató Intézet**  
Piac-árinformációs Szolgálat  
H-1093 Budapest, Zsil u. 3-5.  
H-1463 Budapest, Postafiók 944.  
Telefon: (0036) 1 476 3307  
(0036) 1 476 6092  
Fax: (0036) 1 217 8111  
Internet: [www.aki.gov.hu](http://www.aki.gov.hu)**PIACI JELENTÉS**

Az Európai Unió baromfihús termelésének közel háromnegyedét kitevő csirkehús termelés 1999 és 2003 között megfigyelhető növekedési erélye az elmúlt években megszűnt, s a termelés gyakorlatilag stagnál (1. ábra). A csirkehúsok a baromfihús termelésen belüli tartósan magas részaránya elsősorban a pulykahús termelés 2002 óta tartó folyamatos csökkenésének eredménye.

A csirkehúsok árának alakulását az Európai Unióban a termelési költségek mellett a világpiaci folyamatok, a külkereskedelem alakulása is jelentősen befolyásolja. Az EUROSTAT és az EU Bizottság adatai alapján, az Unió baromfihús exportja az ezredforduló óta folyamatosan csökken, ami a kivitel mintegy háromnegyedét kitevő csirkehús-export csökkenésére vezethető vissza (2. ábra).

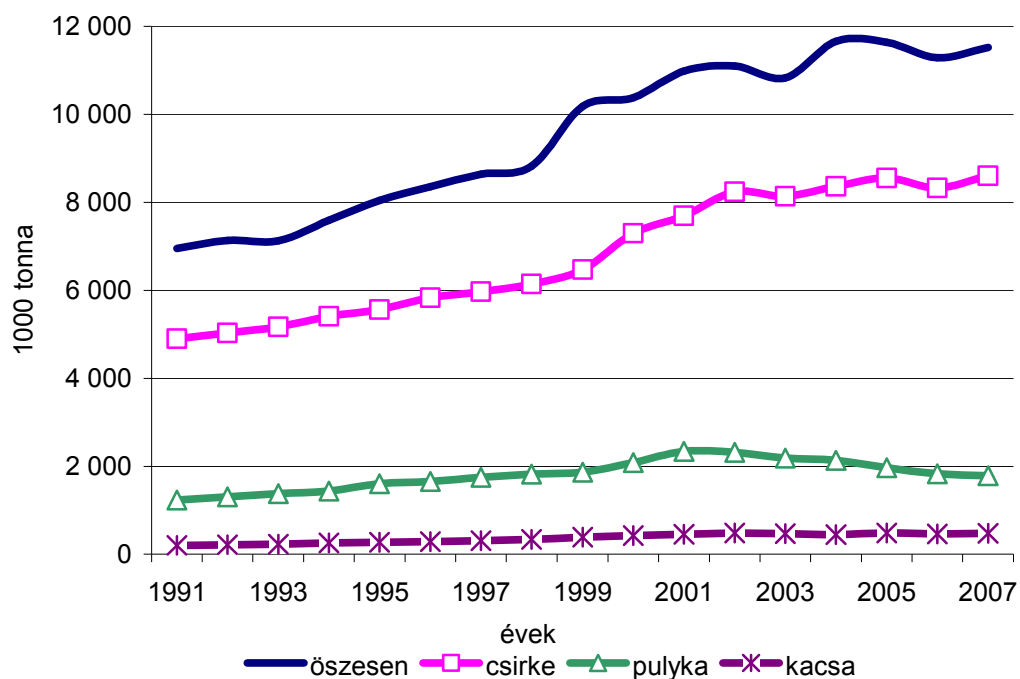
A fokozatos piacvesztés oka feltehetően az, hogy az Európai Unió közel dupla költséggel állítja elő a csirkehúst a legnagyobb exportórhöz, Brazíliához képest. Ez a különbség az árakban is jól megfigyelhető. Az egész csirke uniós átlagára másfélszerese a brazil csirke importárának, s az uniós szinten legalacsonyabb lengyel ár is átlagosan 20%-kal magasabb (3. ábra).

Az Unió baromfihús importja 2004-ben, a nagy bővítés időszakában, egyharmadával visszaesett, azóta azonban újra növekszik. A csirkehúsok behozatala kevésbé jelentős, az összes importált mennyiségnek általában csak negyedét-ötödét teszik ki (2. ábra).

Az Európai Unió az ezredforduló után még nettó baromfihús exportőr volt, azonban a kivitel folyamatos csökkenése és az import fokozatos emelkedése miatt a különbség 2007-re gyakorlatilag eltűnt. Amennyiben ezek a tendenciák folytatódna, az Unió a következő években már nettó importőr lesz baromfihúsból. Csirkehús esetében ez a helyzet egyelőre nem áll fent. Bár az import mennyisége folyamatosan nő, az export még mindig a háromszorosa.

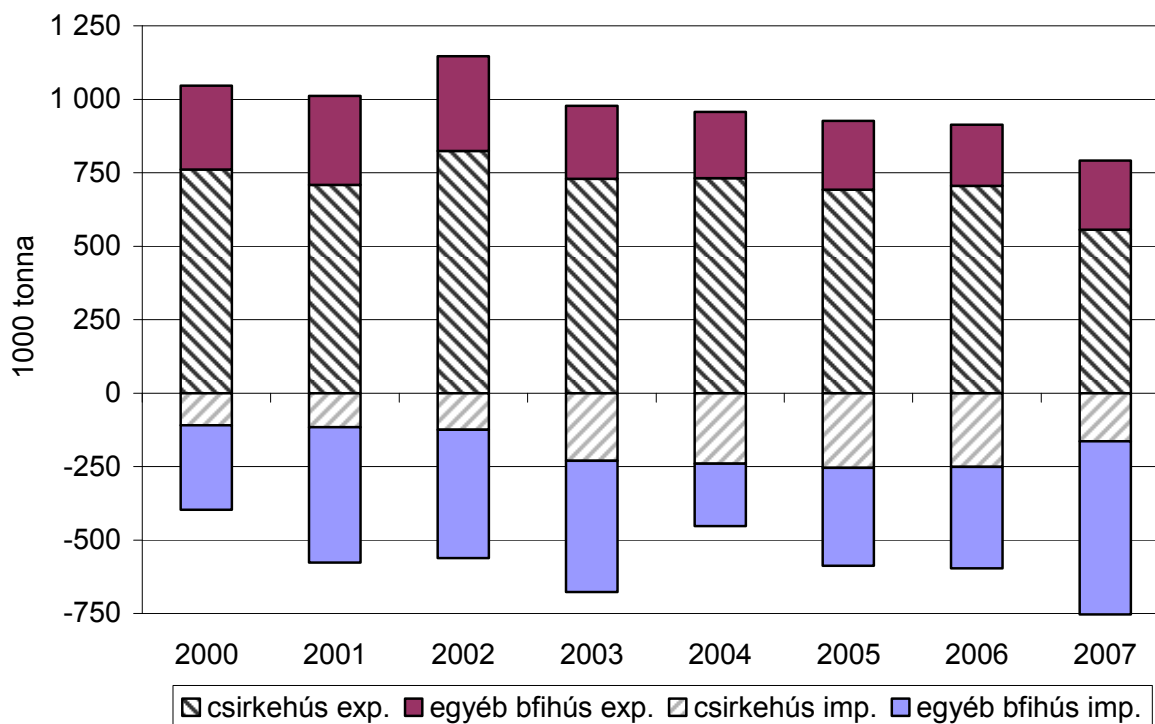
Az egész csirke európai uniós átlagára 2007-ben átlagosan 17%-kal haladta meg az előző évi árszintet, az előző öt év átlagát pedig 20%-kal (4. ábra). Az egész csirke árának magas szintje 2008 első két hónapjában is megmaradt, átlagosan 10,5%-kal haladva meg az előző év azonos időszakát. Az előzetes becslések szerint 2008-ban továbbra is maradt a magas árszint. Az év eleji csökkenés után, amelyet az ünnepeket követő kereslet-csökkenés okozott, a korai húsvétal kezdődően, újra emelkedhet az egész csirke ára.

### Az Európai Unió baromfi-hús termelése



Forrás: EU Bizottság

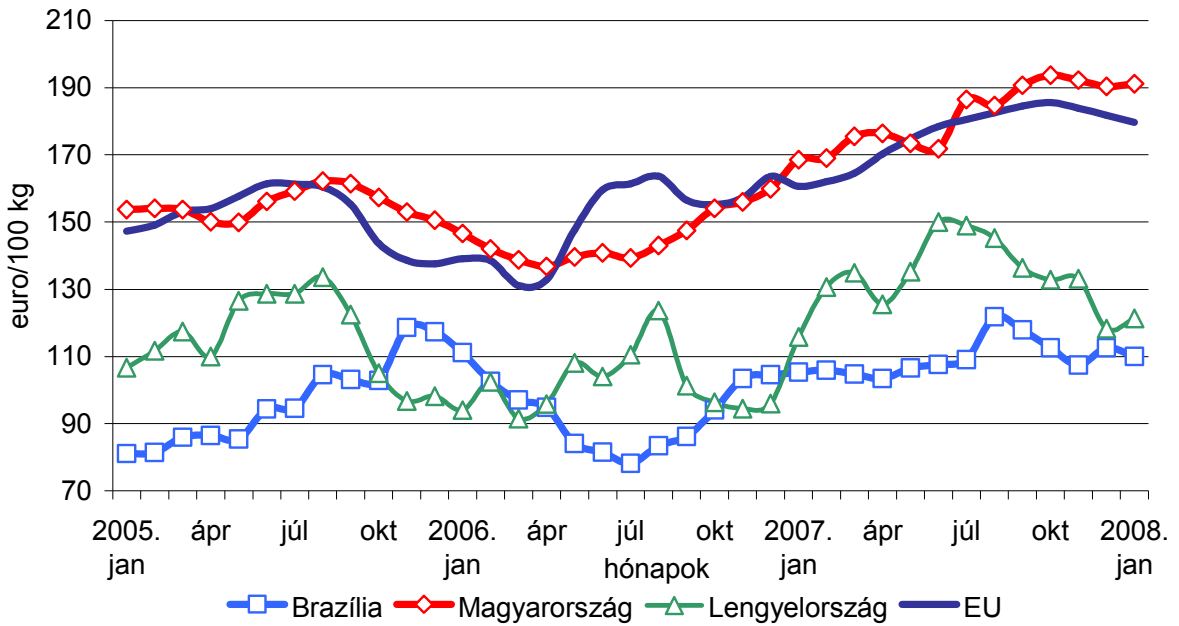
### EU baromfi-hús külkereskedelme harmadik országok felé



Forrás: EU Bizottság, EUROSTAT  
 Megjegyzés: 2007. I-XI. havi adatok

**3. ábra**

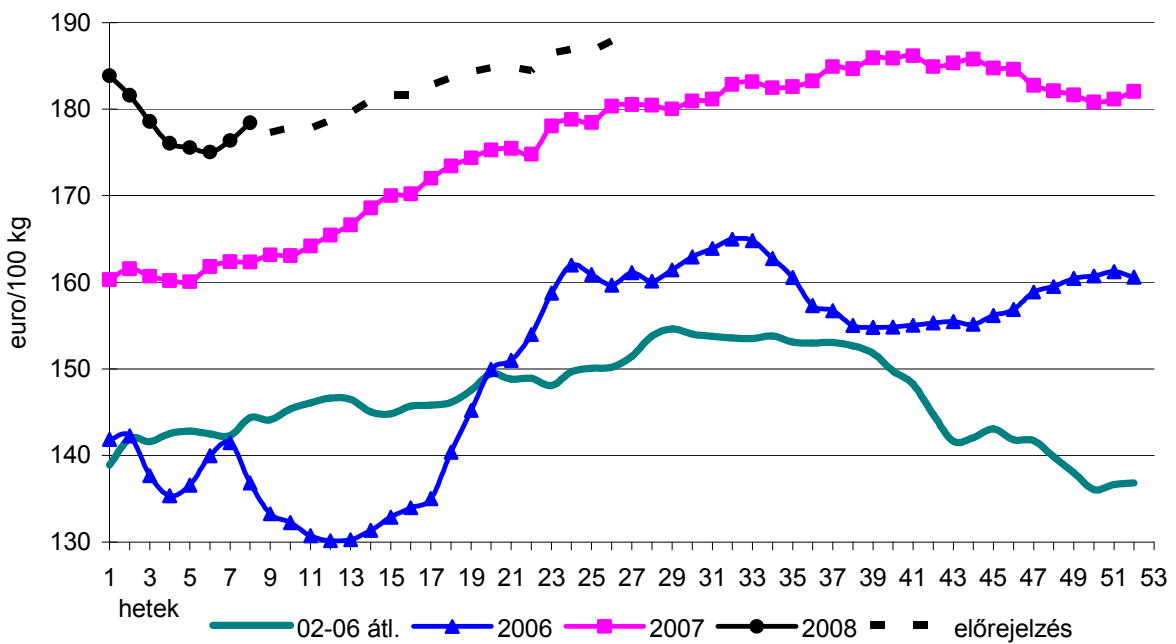
**Az egész csirke feldolgozó értékesítési ára az EU-ban, valamint a brazil egész csirke importára**



Forrás: EUROSTAT, EU Bizottság, AMA (Wien), AKI

**4. ábra**

**Egész csirke (65%) európai uniós átlagárának alakulása + trend**



Forrás: EU Bizottság

## A VÁGÓCSIRKE TERMELŐI, ÉS A KÜLÖNFÉLE CSIRKEHÚSOK FELDOLGOZÓI ÉRTÉKESÍTÉSI ÁRA ÉS MENNYISÉGE A 09. HÉTEN

Országos	Mérték- egység	2007. 09. hét	2008. 08. hét	2008. 09. hét	2008. 09. hét/ 2007. 09. hét (%)	2008. 09. hét/ 2008. 08. hét (%)
Vágócsirke	tonna	2 370,59	2 647,01	<b>2 547,54</b>	107,46	96,24
	Ft/kg	180,31	226,48	<b>226,61</b>	125,68	100,06
Fagyasztott csirke egészben, 70 %-os	tonna	1,67	0,24	<b>0,24</b>	14,13	100,00
	Ft/kg	374,95	512,96	<b>463,22</b>	123,54	90,30
Friss csirke egészben, 70 %-os	tonna	39,69	56,22	<b>35,14</b>	88,52	62,49
	Ft/kg	421,48	476,38	<b>466,21</b>	110,61	97,86
Fagyasztott csirke egészben, 65 %-os	tonna	13,47	14,44	<b>6,46</b>	47,93	44,70
	Ft/kg	360,58	431,05	<b>429,34</b>	119,07	99,60
Friss csirke egészben, 65 %-os	tonna	96,76	69,14	<b>68,37</b>	70,66	98,89
	Ft/kg	429,65	494,71	<b>498,45</b>	116,01	100,76
Friss csirkecomb, csontos	tonna	296,33	337,14	<b>292,77</b>	98,80	86,84
	Ft/kg	398,55	460,49	<b>471,96</b>	118,42	102,49
Friss csirkemáj-szível	tonna	34,66	32,91	<b>35,54</b>	102,53	107,97
	Ft/kg	447,23	451,86	<b>460,64</b>	103,00	101,94
Friss csirkemell	tonna	192,69	215,15	<b>279,65</b>	145,13	129,98
	Ft/kg	853,38	982,95	<b>1 015,69</b>	119,02	103,33

2. táblázat

**A VÁGÓPULYKA TERMELŐI, ÉS A PULYKAHÚSOK FELDOLGOZÓI ÉRTÉKESÍTÉSI ÁRA ÉS MENNYISÉGE A 09. HÉTEN**

Országos	Mérték-egység	2007. 09. hét	2008. 08. hét	2008. 09. hét	2008. 09. hét/ 2007. 09. hét (%)	2008. 09. hét/ 2008. 08. hét (%)
Vágópulyka	tonna	2 104,67	2 555,13	<b>2 528,21</b>	120,12	98,95
	Ft/kg	251,21	319,22	<b>321,39</b>	127,94	100,68
Friss pulykacomb alsó, csontos	tonna	52,83	70,66	<b>47,36</b>	89,65	67,02
	Ft/kg	240,20	272,73	<b>272,77</b>	113,56	100,01
Friss pulykacomb felső, csontos	tonna	47,03	32,15	<b>25,83</b>	54,93	80,34
	Ft/kg	556,21	591,86	<b>583,96</b>	104,99	98,66
Friss pulykamell filé	tonna	197,29	189,67	<b>194,83</b>	98,76	102,72
	Ft/kg	920,78	1062,77	<b>1061,62</b>	115,30	99,89

3. táblázat

**A KACSAFÉLÉK TERMELŐI, ÉS A FRISS PECSENYEKACSA FELDOLGOZÓI ÉRTÉKESÍTÉSI ÁRA ÉS MENNYISÉGE A 09. HÉTEN**

Országos	Mérték-egység	2007. 09. hét	2008. 08. hét	2008. 09. hét	2008. 09. hét/ 2007. 09. hét (%)	2008. 09. hét/ 2008. 08. hét (%)
Hízott kacsa	tonna	74,00	14,00	<b>20,00</b>	27,03	142,86
	Ft/kg	389,71	484,35	<b>476,27</b>	122,21	98,33
Pecsenye kacsa	tonna	571,00	620,00	<b>583,00</b>	102,10	94,03
	Ft/kg	204,81	278,31	<b>278,39</b>	135,93	100,03
Friss pecsenyekacsa egész	tonna	100,18	87,29	<b>87,26</b>	87,10	99,97
	Ft/kg	466,24	612,00	<b>613,08</b>	131,49	100,18

**TOJÁS CSOMAGOLÓHELYI ÁRA A 09. HÉTEN**

		Mérték- egység	2007. 09. hét	2008. 08. hét	2008. 09. hét	2008. 09. hét/ 2007. 09. hét (%)	2008. 09. hét/ 2008. 08. hét (%)
<b>10 db-os</b>	<b>M</b>	db	4 058 098	2 794 380	<b>2 687 720</b>	66,23	96,18
		Ft/db	15,48	18,39	<b>18,15</b>	117,25	98,70
	<b>L</b>	db	1 074 250	849 360	<b>871 390</b>	81,12	102,59
		Ft/db	17,08	20,16	<b>20,10</b>	117,74	99,75
<b>tálcás (30 db-os)</b>	<b>M</b>	db	3 642 890	2 275 020	<b>2 732 480</b>	75,01	120,11
		Ft/db	12,86	16,83	<b>16,43</b>	127,77	97,63
	<b>L</b>	db	2 062 809	1 828 547	<b>1 745 984</b>	84,64	95,48
		Ft/db	15,05	18,47	<b>18,54</b>	123,18	100,41
<b>összesen</b>		db	10 838 047	7 747 307	8 037 574	74,16	103,75

Megjegyzés: barnahéjú, ketreces tartásból származó tojások; csomagolási költség és ÁFA nélkül

**Csirke egészben 65 %-os (grillfertig) feldolgozó értékesítési ára  
az Európai Unió tagországaiban**

m.e: Ft/100 kg

	2008				Változás a 09. héten az előző héthez képest (%)
	06. hét	07. hét	08. hét	09. hét	
Belgium	41 750	43 706	46 002	45 286	=
Bulgária	41 931	41 700	41 872	41 221	=
Csehország	53 955	55 342	55 285	54 425	=
Dánia	55 073	54 853	56 530	53 912	-3,1
Németország	59 754	60 293	60 543	59 601	=
Észtország	52 782	53 140	53 462	53 146	+1,0
Görögország	55 057	55 817	56 577	55 697	=
Spanyolország	42 052	42 561	44 357	43 667	=
Franciaország	56 101	56 607	56 841	55 957	=
Írország	45 925	46 339	46 531	45 807	=
Olaszország	47 730	47 610	47 258	46 523	=
Ciprus	63 593	64 374	64 640	63 635	=
Lettország	53 402	54 268	54 254	51 540	-3,5
Litvánia	41 918	44 081	43 690	42 597	-1,0
Magyarország	<b>49 387</b>	<b>49 920</b>	<b>49 471</b>	<b>49 690</b>	<b>+0,4</b>
Málta	45 831	46 244	46 435	45 713	=
Hollandia	45 011	46 075	46 266	45 547	=
Ausztria	49 927	50 378	50 377	49 776	+0,4
Lengyelország	32 310	35 260	38 898	36 821	-3,8
Portugália	40 445	39 756	38 599	37 739	-0,7
Románia	43 840	44 461	45 388	43 373	-2,9
Szlovénia	54 348	54 688	53 883	53 862	+1,5
Szlovákia	43 344	45 700	45 930	44 782	-1,0
Finnország	56 049	56 396	56 677	55 897	+0,2
Svédország	51 034	52 686	53 300	53 503	+2,0
UK	33 873	34 179	34 320	33 786	=
<b>EU-27</b>	<b>45 438</b>	<b>46 196</b>	<b>46 937</b>	<b>46 033</b>	<b>-0,4</b>

Forrás: EU Bizottság, AKI

\* Átszámítva az MNB hivatalos középárfolyamán:

06. héten 1 euró = 260,94 Ft

07. héten 1 euró = 263,29 Ft

08. héten 1 euró = 264,38 Ft

09. héten 1 euró = 260,27 Ft



Tojás (M + L) csomagolóhelyi értékesítési ára  
 az Európai Unió tagországaiban

m.e: Ft/100 kg

	2008				Változás a 09. héten az előző héthez képest (%)
	06. hét	07. hét	08. hét	09. hét	
Belgium	29 162	29 425	29 169	28 301	-1,4
Bulgária	29 502	29 382	29 504	29 045	=
Csehország	33 033	33 975	33 755	33 230	=
Dánia	40 718	41 078	41 245	40 609	=
Németország	30 644	30 855	30 932	29 722	-2,4
Észtország	32 311	32 988	32 658	32 040	-0,3
Görögország	35 226	35 807	35 691	35 136	=
Spanyolország	28 502	28 769	28 976	28 515	=
Franciaország	28 781	29 312	29 769	29 181	-0,4
Írország	38 264	39 414	39 577	38 962	=
Olaszország	43 128	43 932	44 534	43 842	=
Ciprus	41 478	41 852	42 026	41 372	=
Lettország	35 458	35 507	35 454	33 609	-3,7
Litvánia	35 581	35 086	35 753	36 191	+2,8
Magyarország	<b>31 092</b>	<b>31 406</b>	<b>31 564</b>	<b>31 205</b>	-1,1
Málta	33 661	33 964	34 105	33 574	=
Hollandia	26 615	26 329	25 909	24 465	-4,1
Ausztria	31 550	31 834	31 707	30 342	-2,8
Lengyelország	31 140	32 789	33 035	32 975	+1,4
Portugália	29 512	29 778	29 901	29 436	=
Románia	33 290	32 624	31 489	30 566	-1,4
Szlovénia	31 145	31 123	33 161	30 082	-7,9
Szlovákia	30 649	31 230	31 170	31 040	+1,2
Finnország	32 982	32 721	32 889	32 596	+0,7
Svédország	49 760	49 987	50 489	49 520	-0,4
UK	29 684	29 951	30 075	29 608	=
<b>EU-25</b>	<b>31 925</b>	<b>32 309</b>	<b>32 430</b>	<b>31 737</b>	<b>-0,6</b>

Forrás: EU Bizottság, AKI

\* Átszámítva az MNB hivatalos középárfolyamán:

06. héten 1 euró = 260,94 Ft

07. héten 1 euró = 263,29 Ft

08. héten 1 euró = 264,38 Ft

09. héten 1 euró = 260,27 Ft

**A BROJLER ÉS AZ L MÉRETOSTYÁLYÚ TOJÁS PIACI ÁRA NÉHÁNY KÖZÉP- ÉS KELET-EURÓPAI ORSZÁGBAN**

Termék	Mérték-egység	Litvánia <sup>1)</sup>		Cseh Közt. <sup>2)</sup>		Észtország <sup>3)</sup>		Németország <sup>4)</sup>		Szlovákia <sup>5)</sup>	
		ár	hét	ár	hét	ár	hét	ár	hét	ár	hét
1. Brojler	Ft/kg élősúly	432,46	9	232,64	5	540,77	9	222,12	9	241,34	9
2. Tojás	100 darab	2194,00	9	2092,00	5	2062,00	9	1981,00*	9	2027,00	9

Termék	Mérték-egység	Lettország <sup>6)</sup>		Lengyel-ország <sup>7)</sup>		Magyar-ország <sup>8)</sup>		Ausztria <sup>9)</sup>		ár	hét
		ár	hét	ár	hét	ár	hét	ár	hét		
1. Brojler	Ft/kg élősúly	522,84	9	239,57	9	226,11	9	..	..		
2. Tojás	100 darab	2201,00	9	2113,00	9	1906,00	9	2060,00	8		

Forrás: ZMP (Berlin); SZIF (Praha); Ministerstwo Rolnictwa i Rozwoju Wsi (Warszawa); AKI  
 Átszámítva az MNB hivatalos középárfolyamán:

08. héten 1 euró = 264,38 Ft      09. héten 1 euró = 260,27 Ft

/\* nagykereskedelmi ár

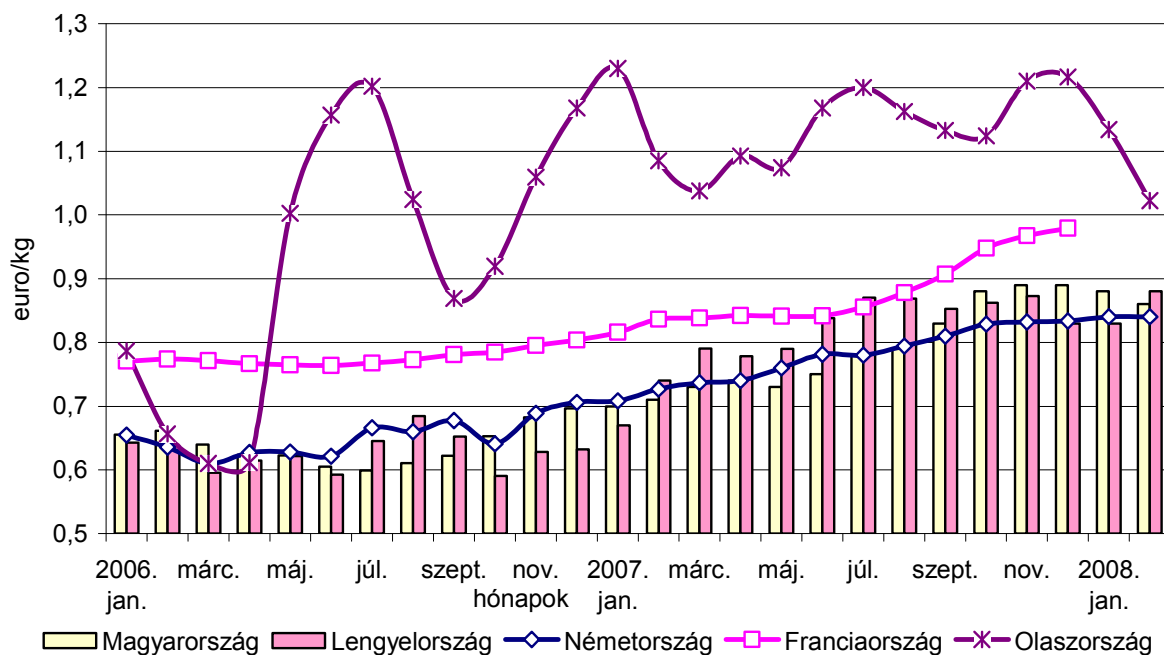
**Alapvető jellemzők:**

1. Brojler: élősúly:1,5 kg
2. Tojás: L méretosztály (63-73 g)

**Eltérések az alapvető jellemzőktől:**

- 1) Brojler: nincs szabvány
- 2) Brojler: élősúly 1,8 kg
- 3) Brojler: vágósúly 1,3 kg (Ár= Ft/ vágósúly kg)
- 4) Tojás: 2003.jan.1-jétől csak nagykereskedelmi ár áll rendelkezésre,  
Brojler: élősúly 1,7 kg
- 5) Brojler: élősúly 1,85 kg
- 6) Brojler: vágósúly (Ár=Ft/ vágósúly kg)
- 7) Brojler: élősúly legalább 1,2 kg
- 8) Brojler: élősúly legalább 1,2 kg
- 9) Brojler: nincs szabvány

A vágócsirke termelői ára néhány európai országban



Forrás: AGRESTE (Paris), ISMEA (Roma), ZMP (Berlin), AKI PÁIR

A **Baromfi** kiadvány kéthetente jelenik meg.  
A Piac-árinformációs Szolgálat adatszolgáltatói, valamint a rendszerhez még csatlakozni kívánó szervezetek számára a hozzájutás térítésmentes.

A **Baromfi** kiadványon kívül kínáljuk még a

**Élőállat és Hús**  
**Gabona és Ipari Növények**  
**Tej és Tejtermékek**  
**Zöldség-gyümölcs-burgonya**  
kiadványokat is.

A Tej és Tejtermékek kiadvány havonta jelenik meg, a többi kéthetente.

A kiadványokkal kapcsolatban részletesebb felvilágosítást ad:

Kamarásné Hegedűs Nóra, Tel: 1-476-3064

**Kiadványaink a hazai piaci információkon kívül tájékoztatnak a szomszédos országok és az EU piaci árairól is. A hazai és külpiaci ártendenciák összehasonlítása, valamint a világpiaci folyamatok figyelése alapján a kiadványok megkönnyíthetik a hazai termékek piaci helyzetének megítélését és esetleg e termékek külpiacon való elhelyezését is.**

#### KIADJA

**Agrárgazdasági Kutató Intézet**  
**Piac-árinformációs Szolgálat**  
H-1093 Budapest, Zsil u. 3-5.  
Telefon: (0036 1) 476-3307  
Fax: (0036 1) 217-8111  
Internet: [www.aki.gov.hu](http://www.aki.gov.hu)  
E-mail: [akii@akii.hu](mailto:akii@akii.hu)

