



VIII. évfolyam/03. szám

2008.02.25.

2008/07. hét

**BAROMFI****Tartalom**

|   |   |
|---|---|
| Piaci jelentés .....  | 1 |
| A vágócsirke termelői, és a csirkehúsok feldolgozói értékesítési árai .....                             | 3 |
| A vágópulyka és a kacsafélék termelői, és a pulyka- és a kacsahúsok feldolgozói értékesítési árai ..... | 4 |
| Tojás csomagolóhelyi árai .....   | 5 |
| Külpiaci információk .....  | 6 |
| (Keresztessné Mohr Katalin)   |   |

**Összeállította:**Thury Eszter  
[thury.eszter@aki.gov.hu](mailto:thury.eszter@aki.gov.hu)**Kiadó:****Agrárgazdasági Kutató Intézet**  
Piac-árinformációs Szolgálat  
H-1093 Budapest, Zsil u. 3-5.  
H-1463 Budapest, Postafiók 944.  
Telefon: (0036) 1 476 3307  
(0036) 1 476 6092  
Fax: (0036) 1 217 8111  
Internet: [www.aki.gov.hu](http://www.aki.gov.hu)**PIACI JELENTÉS**

A vágócsirke termelői ára a tavalyi tartós áremelkedés után, 2008 első heteiben stabilizálódott, néhány országban (pl. Magyarország, Lengyelország) enyhén csökkent is (1. ábra).

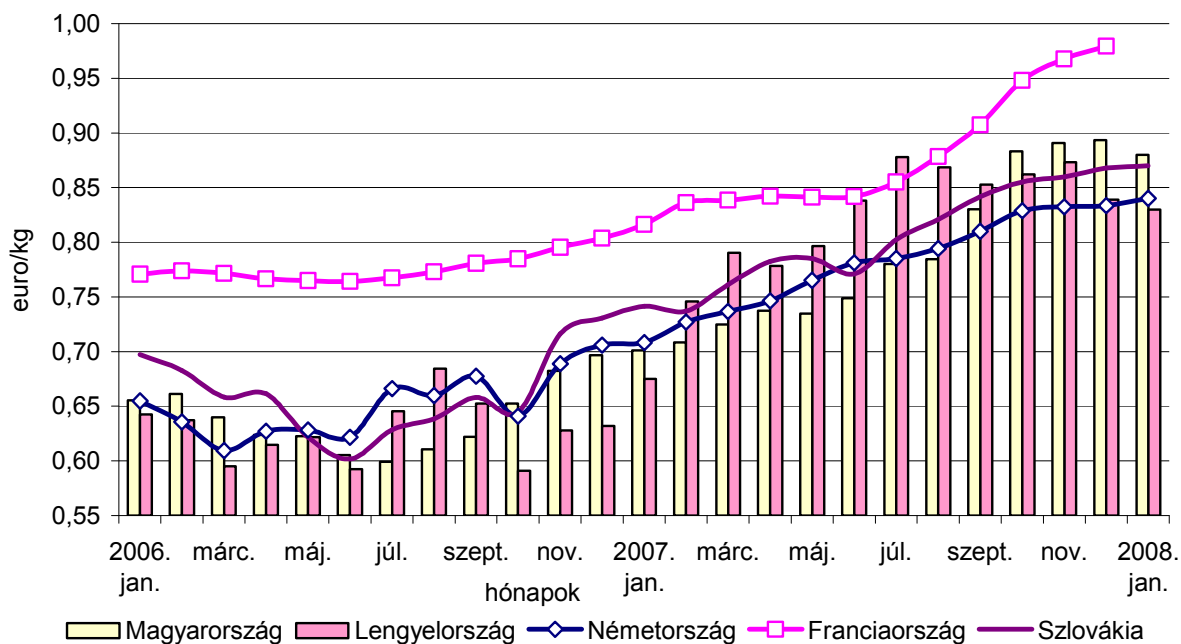
Az egész csirke uniós átlagára az elmúlt hetekben erőteljesen csökkent (2. ábra), de még mindig közel 10%-kal magasabb az egy évvel korábinál. Egyes források szerint az idei korai Húsvét hatására az árcsökkenés a következő hetekben várhatóan megáll, s akár újabb áremelkedés is bekövetkezhet. Más források – a korábbiaknál enyhébb tél után – a grill-szezon viszonylag korai kezdetére számítanak, aminek szintén lehet árnövelő hatása a növekvő kereslet miatt.

Az uniós átlagár visszaesésének oka, hogy 2008 első heteiben a tagállamok többségében stagnált, vagy valamelyest csökkent az egész csirke feldolgozói értékesítési ára (3. és 4. ábra), elsősorban az év eleji visszafogottabb fogyasztói kereslet hatására. Magyarországon jelenleg az egész csirke árában – némi ingadozással – egy lassú csökkenés figyelhető meg.

A legnagyobb termelők közül Lengyelországban és Spanyolországban 2007 második felében nem emelkedett az egész csirke ára, bár így is átlagosan 30% illetve 12%-kal magasabb volt az előző évi áraknál. Ennek hátterében a források szerint export-értékesítési problémák állnak. Lengyelország esetében az év folyamán többször felbukkant madárinfluenza miatt, Oroszország erőteljesen korlátozta az innen származó importját. A visszafogottabb export-lehetőségek miatt, a külpiacra szánt termékek egy része belföldi értékesítésre került. A megnövekedett belföldi kínálattal szemben azonban a fogyasztói kereslet nem bővült jelentősen, így 2007 második felében nem volt lehetőség a termék árának további emelésére.

**1. ábra**

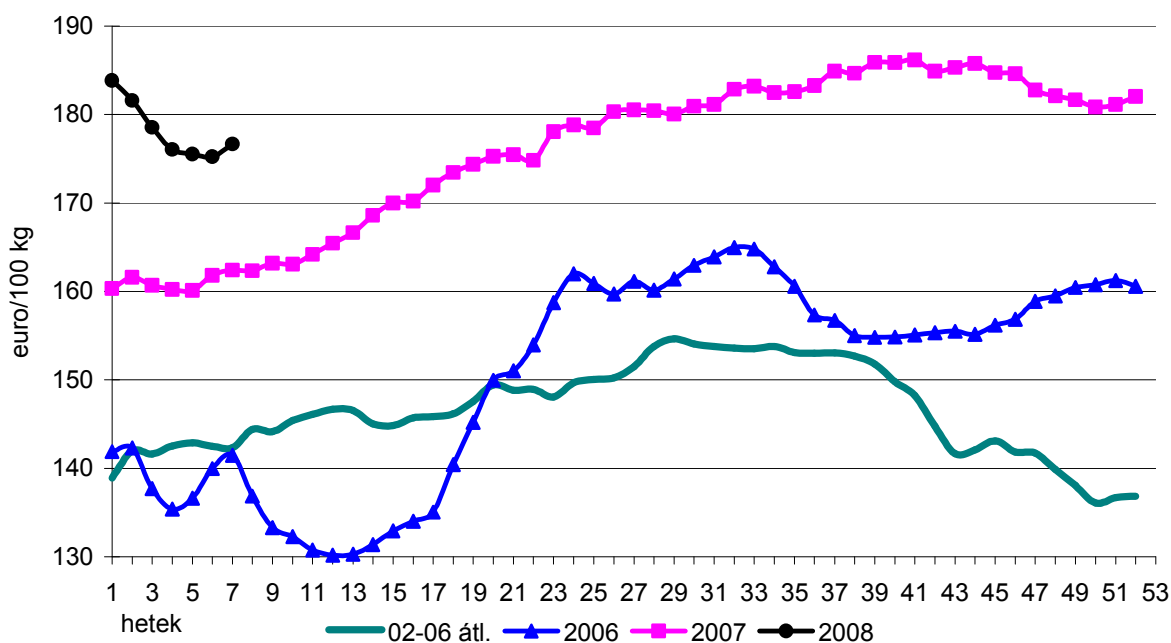
**A vágócsirke termelői ára néhány európai országban**



Forrás: AGRESTE (Paris), ZMP (Berlin), AKI PÁIR

**2. ábra**

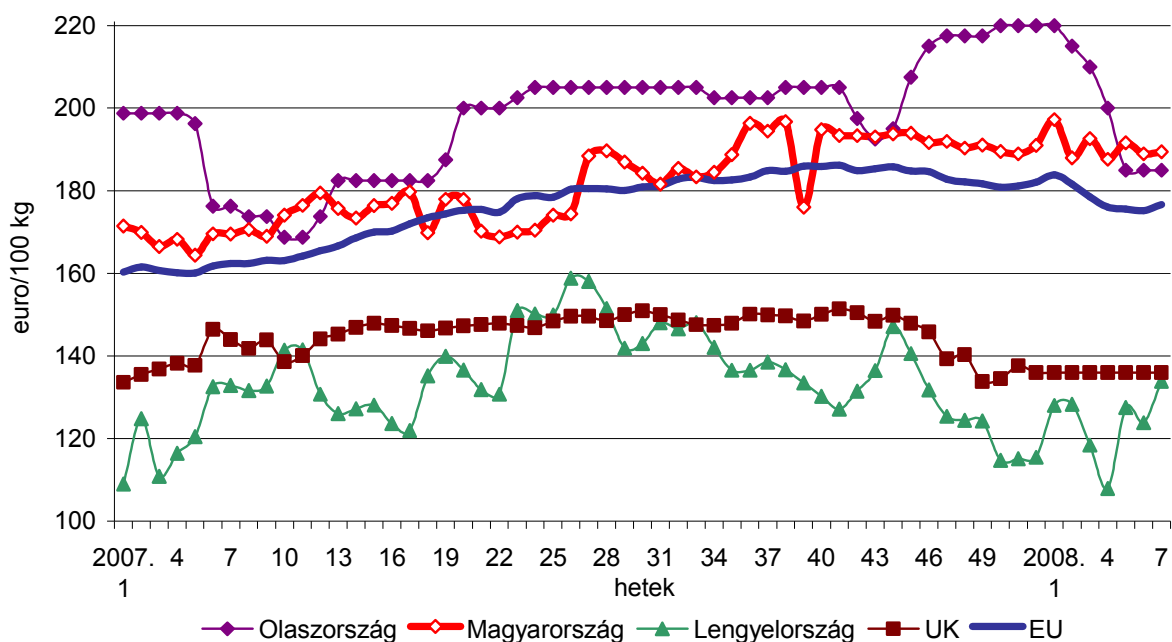
**Egész csirke (65%) európai uniós átlagárának alakulása**



Forrás: EU Bizottság

**3. ábra**

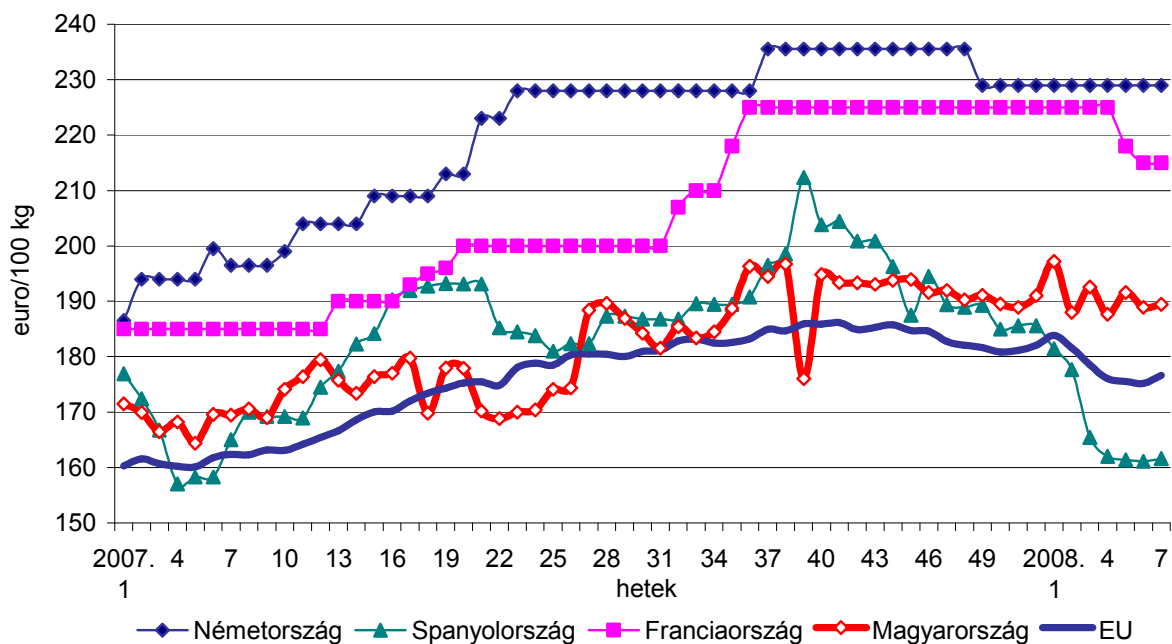
**Egész csirke (65%-os) értékesítési árak az Európai Unióban I.**



Forrás: EU Bizottság, AKI PÁIR

**4. ábra**

**Egész csirke (65%-os) értékesítési árak az Európai Unióban II.**



Forrás: EU Bizottság, AKI PÁIR

## A VÁGÓCSIRKE TERMELŐI, ÉS A KÜLÖNFÉLE CSIRKEHÚSOK FELDOLGOZÓI ÉRTÉKESÍTÉSI ÁRA ÉS MENNYISÉGE A 07. HÉTEN

| Országos                                | Mérték-<br>egység | 2007.<br>07. hét | 2008.<br>06. hét | 2008.<br>07. hét | 2008. 07. hét/<br>2007. 07. hét<br>(%) | 2008. 07. hét/<br>2008. 06. hét<br>(%) |
|---|-------------------|------------------|------------------|------------------|--|--|
| Vágócsirke                              | tonna             | 2 292,22         | 2 771,77         | <b>2 692,50</b>  | 117,46                                 | 97,14                                  |
|   | Ft/kg             | 178,90           | 222,89           | <b>223,90</b>    | 125,16                                 | 100,45                                 |
| Fagyasztott csirke<br>egészben, 70 %-os | tonna             | 1,34             | 0,22             | <b>0,05</b>      | 3,58                                   | 22,02                                  |
|   | Ft/kg             | 410,38           | 488,45           | <b>520,00</b>    | 126,71                                 | 106,46                                 |
| Friss csirke egészben,<br>70 %-os       | tonna             | 44,74            | 47,02            | <b>45,04</b>     | 100,66                                 | 95,78                                  |
|   | Ft/kg             | 403,56           | 457,34           | <b>461,41</b>    | 114,34                                 | 100,89                                 |
| Fagyasztott csirke<br>egészben, 65 %-os | tonna             | 18,49            | 11,01            | <b>47,94</b>     | 259,24                                 | 435,36                                 |
|   | Ft/kg             | 357,13           | 436,36           | <b>396,79</b>    | 111,11                                 | 90,93                                  |
| Friss csirke egészben,<br>65 %-os       | tonna             | 110,91           | 89,56            | <b>77,02</b>     | 69,45                                  | 86,00                                  |
|   | Ft/kg             | 429,06           | 495,98           | <b>493,54</b>    | 115,03                                 | 99,51                                  |
| Friss csirkecomb,<br>csontos            | tonna             | 326,85           | 345,91           | <b>405,26</b>    | 123,99                                 | 117,16                                 |
|   | Ft/kg             | 399,12           | 459,28           | <b>457,51</b>    | 114,63                                 | 99,61                                  |
| Friss csirkemáj-szível                  | tonna             | 41,97            | 35,73            | <b>34,28</b>     | 81,67                                  | 95,93                                  |
|   | Ft/kg             | 432,00           | 446,10           | <b>440,85</b>    | 102,05                                 | 98,82                                  |
| Friss csirkemell                        | tonna             | 181,06           | 250,58           | <b>229,76</b>    | 126,90                                 | 91,69                                  |
|   | Ft/kg             | 827,96           | 964,68           | <b>922,62</b>    | 111,43                                 | 95,64                                  |

2. táblázat

**A VÁGÓPULYKA TERMELŐI, ÉS A PULYKAHÚSOK FELDOLGOZÓI ÉRTÉKESÍTÉSI ÁRA ÉS MENNYISÉGE A 07. HÉTEN**

| Országos                           | Mérték-<br>egység | 2007.<br>07. hét | 2008.<br>06. hét | 2008.<br>07. hét | 2008. 07. hét/<br>2007. 07. hét<br>(%) | 2008. 07. hét/<br>2008. 06. hét<br>(%) |
|------------------------------------|-------------------|------------------|------------------|------------------|--|--|
| Vágópulyka                         | tonna             | 2 120,52         | 2 588,87         | <b>2 430,66</b>  | 114,63                                 | 93,89                                  |
|                                    | Ft/kg             | 249,84           | 317,51           | <b>317,83</b>    | 127,22                                 | 100,10                                 |
| Friss pulykacomb alsó,<br>csontos  | tonna             | 47,06            | 53,32            | <b>45,48</b>     | 96,63                                  | 85,29                                  |
|                                    | Ft/kg             | 256,87           | 272,22           | <b>271,60</b>    | 105,73                                 | 99,77                                  |
| Friss pulykacomb felső,<br>csontos | tonna             | 43,54            | 36,99            | <b>34,52</b>     | 79,26                                  | 93,31                                  |
|                                    | Ft/kg             | 568,19           | 606,98           | <b>606,25</b>    | 106,70                                 | 99,88                                  |
| Friss pulykamell filé              | tonna             | 205,52           | 152,17           | <b>141,17</b>    | 68,69                                  | 92,77                                  |
|                                    | Ft/kg             | 913,72           | 1102,94          | <b>1105,89</b>   | 121,03                                 | 100,27                                 |

3. táblázat

**A KACSAFÉLÉK TERMELŐI, ÉS A FRISS PECSENYEKACSA FELDOLGOZÓI ÉRTÉKESÍTÉSI ÁRA ÉS MENNYISÉGE A 07. HÉTEN**

| Országos                     | Mérték-<br>egység | 2007.<br>07. hét | 2008.<br>06. hét | 2008.<br>07. hét | 2008. 07. hét/<br>2007. 07. hét<br>(%) | 2008. 07. hét/<br>2008. 06. hét<br>(%) |
|------------------------------|-------------------|------------------|------------------|------------------|--|--|
| Hízott kacsa                 | tonna             | 101,00           | 27,00            | <b>23,00</b>     | 22,77                                  | 85,19                                  |
|                              | Ft/kg             | 393,01           | 474,66           | <b>473,33</b>    | 120,44                                 | 99,72                                  |
| Pecsenye kacsa               | tonna             | 506,00           | 549,00           | <b>620,00</b>    | 122,53                                 | 112,93                                 |
|                              | Ft/kg             | 199,80           | 272,65           | <b>273,08</b>    | 136,68                                 | 100,15                                 |
| Friss pecsenyekacsa<br>egész | tonna             | 71,39            | 28,06            | <b>42,45</b>     | 59,46                                  | 151,28                                 |
|                              | Ft/kg             | 469,56           | 503,79           | <b>606,37</b>    | 129,14                                 | 120,36                                 |

**TOJÁS CSOMAGOLÓHELYI ÁRA A 07. HÉTEN**

|                              |          | Mérték-<br>egység | 2007.<br>07. hét | 2008.<br>06. hét | 2008.<br>07. hét | 2008. 07. hét/<br>2007. 07. hét<br>(%) | 2008. 07. hét/<br>2008. 06. hét<br>(%) |
|------------------------------|----------|-------------------|------------------|------------------|------------------|--|--|
| <b>10 db-os</b>              | <b>M</b> | db                | 3 366 816        | 3 995 540        | <b>2 986 140</b> | 88,69                                  | 74,74                                  |
|                              |          | Ft/db             | 16,07            | 18,04            | <b>18,21</b>     | 113,32                                 | 100,95                                 |
|                              | <b>L</b> | db                | 1 087 870        | 923 900          | <b>855 810</b>   | 78,67                                  | 92,63                                  |
|                              |          | Ft/db             | 17,14            | 20,21            | <b>20,04</b>     | 116,93                                 | 99,14                                  |
| <b>tálcás<br/>(30 db-os)</b> | <b>M</b> | db                | 2 993 627        | 2 792 866        | <b>2 580 243</b> | 86,19                                  | 92,39                                  |
|                              |          | Ft/db             | 13,53            | 16,22            | <b>16,82</b>     | 124,35                                 | 103,68                                 |
|                              | <b>L</b> | db                | 2 244 356        | 2 441 606        | <b>1 955 414</b> | 87,13                                  | 80,09                                  |
|                              |          | Ft/db             | 15,03            | 18,37            | <b>18,38</b>     | 122,33                                 | 100,06                                 |
| <b>összesen</b>              |          | db                | 9 692 669        | 10 153 912       | 8 377 607        | 86,43                                  | 82,51                                  |

Megjegyzés: barnahéjú, ketreces tartásból származó tojások; csomagolási költség és ÁFA nélkül

**Csirke egészben 65 %-os (grillfertig) feldolgozó értékesítési ára  
az Európai Unió tagországaiban**

m.e: Ft/100 kg

|               | 2008          |               |               |               | Változás a<br>07. héten<br>az előző<br>héthez<br>képest (%) |
|---------------|---------------|---------------|---------------|---------------|---|
|               | 04. hét       | 05. hét       | 06. hét       | 07. hét       |   |
| Belgium       | 42 598        | 42 147        | 41 750        | 43 706        | +3,8  |
| Bulgária      | 37 271        | 38 923        | 41 931        | 41 700        | -1,4  |
| Csehország    | 50 871        | 51 692        | 53 955        | 55 342        | +1,7  |
| Dánia         | 51 448        | 49 961        | 55 073        | 54 853        | -1,3  |
| Németország   | 59 121        | 59 213        | 59 754        | 60 293        | =   |
| Észtország    | 53 626        | 52 783        | 52 782        | 53 140        | -0,2  |
| Görögország   | 54 991        | 54 559        | 55 057        | 55 554        | =   |
| Spanyolország | 41 819        | 41 741        | 42 052        | 42 561        | +0,3  |
| Franciaország | 58 089        | 56 369        | 56 101        | 56 607        | =   |
| Írország      | 45 438        | 45 509        | 45 925        | 46 339        | =   |
| Olaszország   | 51 634        | 47 836        | 48 273        | 48 708        | =   |
| Ciprus        | 62 782        | 62 996        | 63 593        | 64 374        | +0,3  |
| Lettország    | 50 916        | 51 404        | 53 402        | 54 268        | +0,7  |
| Litvánia      | 42 784        | 41 820        | 41 918        | 44 081        | +4,2  |
| Magyarország  | <b>48 417</b> | <b>49 469</b> | <b>49 598</b> | <b>49 354</b> | -0,5  |
| Málta         | 45 345        | 45 416        | 45 831        | 46 244        | =   |
| Hollandia     | 44 535        | 44 604        | 45 011        | 46 075        | +1,4  |
| Ausztria      | 49 546        | 49 379        | 49 927        | 50 378        | =   |
| Lengyelország | 27 858        | 32 978        | 32 310        | 35 260        | +8,2  |
| Portugália    | 43 373        | 41 372        | 40 445        | 39 756        | -2,6  |
| Románia       | 42 349        | 43 561        | 43 840        | 44 461        | +0,5  |
| Szlovénia     | 52 484        | 53 219        | 54 348        | 54 688        | -0,3  |
| Szlovákia     | 43 565        | 43 518        | 43 344        | 45 700        | +4,5  |
| Finnország    | 54 727        | 55 350        | 56 049        | 56 396        | -0,3  |
| Svédország    | 50 902        | 50 057        | 51 034        | 51 494        | =   |
| UK            | 35 104        | 35 158        | 35 480        | 35 800        | =   |
| <b>EU-27</b>  | <b>45 449</b> | <b>45 391</b> | <b>45 721</b> | <b>46 510</b> | <b>+0,8</b>   |

Forrás: EU Bizottság, AKI

\* Átszámítva az MNB hivatalos középárfolyamán:

04. héten 1 euró = 258,17 Ft

05. héten 1 euró = 258,57 Ft

06. héten 1 euró = 260,94 Ft

07. héten 1 euró = 263,29 Ft

Tojás (M + L) csomagolóhelyi értékesítési ára  
 az Európai Unió tagországaiban

m.e: Ft/100 kg

|               | 2008          |               |               |               | Változás a<br>07. héten<br>az előző<br>héthez<br>képest (%) |
|---------------|---------------|---------------|---------------|---------------|---|
|               | 04. hét       | 05. hét       | 06. hét       | 07. hét       |   |
| Belgium       | 28 874        | 28 836        | 29 162        | 29 425        | =   |
| Bulgária      | 29 219        | 29 531        | 29 502        | 29 382        | -1,3  |
| Csehország    | 33 506        | 32 245        | 33 033        | 33 975        | +1,9  |
| Dánia         | 40 292        | 40 350        | 40 718        | 41 078        | =   |
| Németország   | 30 278        | 30 299        | 30 644        | 30 855        | -0,2  |
| Észtország    | 31 492        | 31 971        | 32 311        | 32 988        | +1,2  |
| Görögország   | 35 370        | 34 907        | 35 226        | 35 544        | =   |
| Spanyolország | 29 426        | 28 686        | 28 502        | 28 769        | =   |
| Franciaország | 28 866        | 28 562        | 28 781        | 29 312        | +0,9  |
| Írország      | 37 858        | 37 917        | 38 264        | 38 609        | =   |
| Olaszország   | 42 260        | 42 326        | 42 713        | 43 098        | =   |
| Ciprus        | 39 211        | 40 379        | 41 478        | 41 852        | =   |
| Lettország    | 32 054        | 32 671        | 35 458        | 35 507        | -0,8  |
| Litvánia      | 34 467        | 35 487        | 35 581        | 35 086        | -2,3  |
| Magyarország  | <b>31 900</b> | <b>31 160</b> | <b>31 092</b> | <b>31 406</b> | <b>+1,0</b>   |
| Málta         | 33 304        | 33 356        | 33 661        | 33 964        | =   |
| Hollandia     | 26 334        | 26 374        | 26 615        | 26 329        | -2,0  |
| Ausztria      | 31 012        | 30 661        | 31 550        | 31 834        | =   |
| Lengyelország | 31 566        | 32 624        | 31 140        | 32 789        | +4,4  |
| Portugália    | 30 392        | 29 244        | 29 512        | 29 778        | =   |
| Románia       | 30 837        | 31 214        | 33 290        | 32 624        | -2,9  |
| Szlovénia     | 30 580        | 29 909        | 31 145        | 31 123        | -1,0  |
| Szlovákia     | 29 898        | 29 980        | 30 649        | 31 230        | +1,0  |
| Finnország    | 32 413        | 32 153        | 32 982        | 32 721        | -1,7  |
| Svédország    | 45 589        | 45 738        | 46 327        | 46 744        | =   |
| UK            | 29 661        | 29 707        | 29 979        | 30 249        | =   |
| <b>EU-25</b>  | <b>31 725</b> | <b>31 627</b> | <b>31 862</b> | <b>32 194</b> | <b>+0,1</b>   |

Forrás: EU Bizottság, AKI

\* Átszámítva az MNB hivatalos középárfolyamán:

04. héten 1 euró = 258,17 Ft

05. héten 1 euró = 258,57 Ft

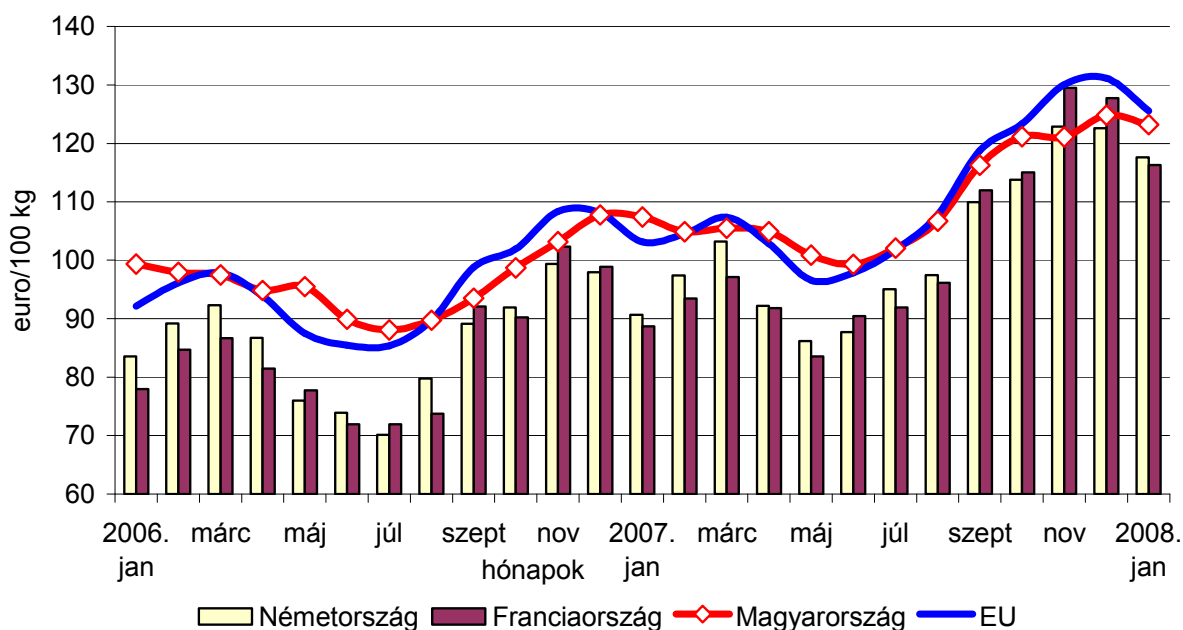
06. héten 1 euró = 260,94 Ft

07. héten 1 euró = 263,29 Ft



**5. ábra**

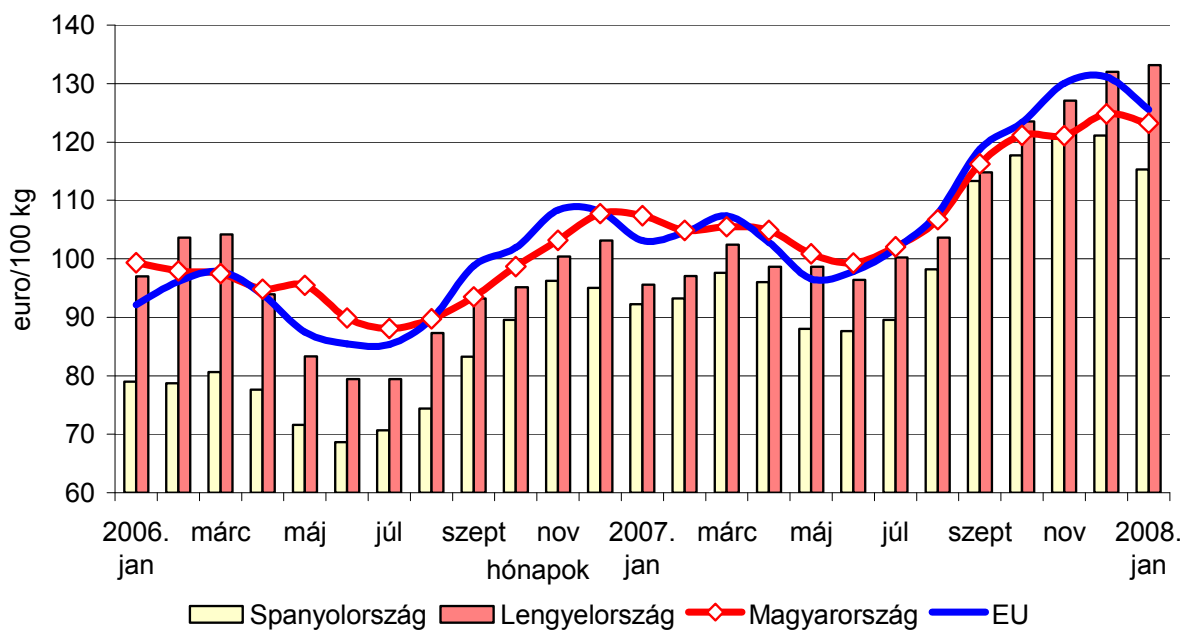
**Étkezési tojás csomagolóhelyi ára az Európai Unióban I.**



Forrás: EU Bizottság, AKI PÁIR

**6. ábra**

**Étkezési tojás csomagolóhelyi ára az Európai Unióban II.**



Forrás: EU Bizottság, AKI PÁIR

**A BROJLER ÉS AZ L MÉRETOSZTÁLYÚ TOJÁS PIACI ÁRA NÉHÁNY KÖZÉP- ÉS KELET-EURÓPAI ORSZÁGBAN**

| Termék     | Mérték-egység | Litvánia <sup>1)</sup> |     | Cseh Közt. <sup>2)</sup> |     | Észtország <sup>3)</sup> |     | Németország <sup>4)</sup> |     | Szlovákia <sup>5)</sup> |     |
|------------|---------------|------------------------|-----|--------------------------|-----|--------------------------|-----|---------------------------|-----|-------------------------|-----|
|            |               | ár                     | hét | ár                       | hét | ár                       | hét | ár                        | hét | ár                      | hét |
| 1. Brojler | Ft/kg élősúly | 446,22                 | 7   | 228,76                   | 52  | 545,31                   | 7   | 223,98                    | 7   | 234,06                  | 7   |
| 2. Tojás   | 100 darab     | 2220,00                | 7   | 2092,00                  | 5   | 2164,00                  | 7   | 2067,00*                  | 7   | 1986,00                 | 7   |

| Termék     | Mérték-egység | Lettország <sup>6)</sup> |     | Lengyel-ország <sup>7)</sup> |     | Magyar-ország <sup>8)</sup> |     | Ausztria <sup>9)</sup> |     | ár | hét |
|------------|---------------|--------------------------|-----|------------------------------|-----|-----------------------------|-----|------------------------|-----|----|-----|
|            |               | ár                       | hét | ár                           | hét | ár                          | hét | ár                     | hét |    |     |
| 1. Brojler | Ft/kg élősúly | 521,03                   | 6   | 228,00                       | 7   | 223,90                      | 7   | ..                     | ..  |    |     |
| 2. Tojás   | 100 darab     | 2186,00                  | 6   | 2083,00                      | 7   | 1888,53                     | 7   | 2080,00                | 6   |    |     |

Forrás: AGRIMIS, ZMP (Berlin); SZIF (Praha); Ministerstwo Rolnictwa i Rozwoju Wsi (Warszawa); AK Átszámítva az MNB hivatalos középárfolyamán:

06. héten 1 euró = 260,94 Ft      07. héten 1 euró = 263,29 Ft

/\* nagykereskedelmi ár

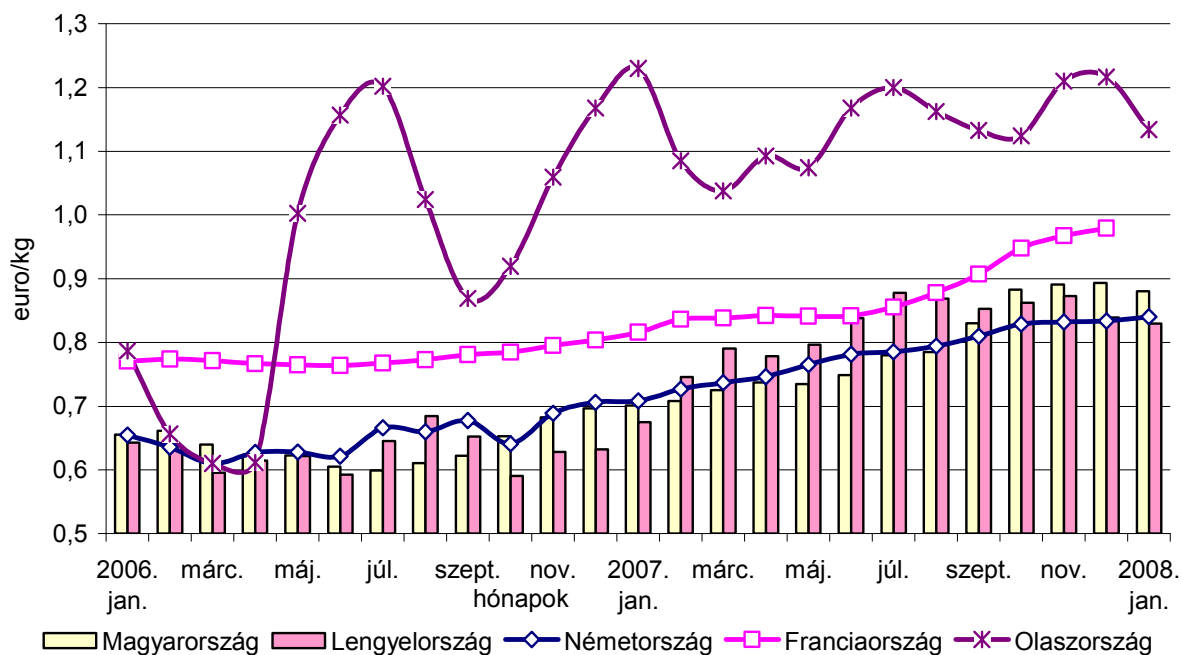
**Alapvető jellemzők:**

1. Brojler: élősúly:1,5 kg
2. Tojás: L méretosztály (63-73 g)

**Eltérések az alapvető jellemzőktől:**

- 1) Brojler: nincs szabvány
- 2) Brojler: élősúly 1,8 kg
- 3) Brojler: vágósúly 1,3 kg (Ár= Ft/ vágósúly kg)
- 4) Tojás: 2003.jan.1-jétől csak nagykereskedelmi ár áll rendelkezésre,  
Brojler: élősúly 1,7 kg
- 5) Brojler: élősúly 1,85 kg
- 6) Brojler: vágósúly (Ár=Ft/ vágósúly kg)
- 7) Brojler: élősúly legalább 1,2 kg
- 8) Brojler: élősúly legalább 1,2 kg
- 9) Brojler: nincs szabvány

A vágócsirke termelői ára néhány európai országban



Forrás: AGRESTE (Paris), ISMEA (Roma), ZMP (Berlin), AKI PÁIR

A **Baromfi** kiadvány kéthetente jelenik meg.  
A Piac-árinformációs Szolgálat adatszolgáltatói, valamint a rendszerhez még csatlakozni kívánó szervezetek számára a hozzájutás térítésmentes.

A **Baromfi** kiadványon kívül kínáljuk még a

**Élőállat és Hús**  
**Gabona és Ipari Növények**  
**Tej és Tejtermékek**  
**Zöldség-gyümölcs-burgonya**  
kiadványokat is.

A Tej és Tejtermékek kiadvány havonta jelenik meg, a többi kéthetente.

A kiadványokkal kapcsolatban részletesebb felvilágosítást ad:

Kamarásné Hegedűs Nóra, Tel: (1) 476-3064

**Kiadványaink a hazai piaci információkon kívül tájékoztatnak a szomszédos országok és az EU piaci árairól is. A hazai és külpiaci ártendenciák összehasonlítása, valamint a világpiacon folyó folyamatok figyelése alapján a kiadványok megkönnyíthetik a hazai termékek piaci helyzetének megítélését és esetleg e termékek külpiacon való elhelyezését is.**

#### KIADJA

**Agrárgazdasági Kutató Intézet**  
**Piac-árinformációs Szolgálat**  
H-1093 Budapest, Zsil u. 3-5.  
Telefon: (0036 1) 476-3307  
Fax: (0036 1) 217-8111  
Internet: [www.aki.gov.hu](http://www.aki.gov.hu)  
E-mail: [akii@akii.hu](mailto:akii@akii.hu)

