



BAROMFI

Tartalom

Piaci jelentés1
A vágócsirke termelői, és a csirkehúsok feldolgozói értékesítési árai5
A vágópulyka és a kacsafélék termelői, és a pulyka- és a kacsa húsok feldolgozói értékesítési árai6
Tojás csomagolóhelyi árai7
Külpiaci információk8
 (Keresztessné Mohr Katalin)

Összeállította:

Thury Eszter
thurye@akii.hu

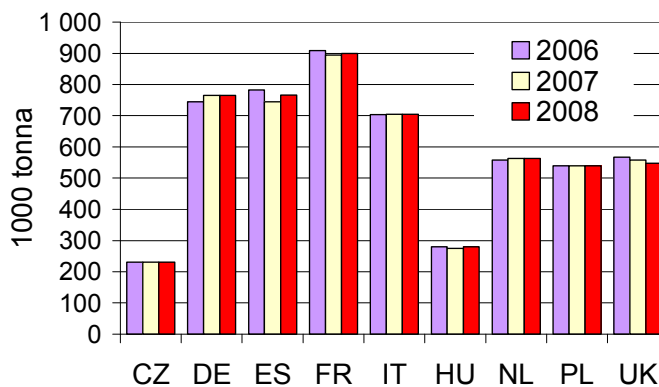
Kiadó:

Agrárgazdasági Kutató Intézet
 Piac-árinformációs Szolgálat
 H-1093 Budapest, Zsil u. 3-5.
 H-1463 Budapest, Postafiók 944.
 Telefon: (0036) 1 476 3307
 (0036) 1 476 6092
 Fax: (0036) 1 217 8111
 Internet: www.akii.hu

PIACI JELENTÉS

Az Európai Bizottság előzetes adatai szerint 2007-ben az Unió héjastojás termelése kis mértékben (1,1%-kal) nőtt, ezen belül az étkezési tojás termelése enyhén (-1,2%) csökkent az előző évhez képest. Az EU önellátási foka is visszaesett kissé (102,5%-ról 102,0%-ra). Ugyanakkor a héjastojás termelés növekedése várhatóan csak átmeneti jellegű, 2008-ban inkább a termelés csökkenésére (-1,5%) számít a Bizottság, az étkezési tojás esetében pedig enyhe (+0,4%) növekedés várható.

Az étkezési tojás termelésének várható alakulása a legjelentősebb tagállamokban



Forrás: EU Bizottság

Az előzetes adatok szerint 2007-ben az Európai Unió héjastojás importja 10,3%-kal nőtt, míg az export 1,5%-kal csökkent. Az EU a 2007. évi külkereskedelmi egyenlege alapján nettó exportőr, mivel a kivitel mintegy ötszöröse volt a behozatalnak. A héjastojás az importnak a 62,6%-a, míg az exportnak a 78,5%-a.

A legnagyobb exportőr a tagállamok közül Hollandia, ahol kisebb ingadozásokkal ugyan, de nagyjából sta-

bilnak tekinthető a héjastojás- és tojástermékek kivitele. A legtöbb nagy exportórnél (mint például Németország, Franciaország) azonban 2004 óta csökkenő tendencia tapasztalható (1. ábra).

A héjastojás- és tojástermékek behozatala, az exporthoz hasonlóan, tagállamonként eltérő módon alakult az elmúlt években (2. ábra). Az Európai Unó legnagyobb importőrei Dánia és Németország, ahol az elmúlt években jelentősen nőtt a behozatal. Ugyanakkor Ausztriában, amelyik a harmadik legnagyobb importőr, 2004 óta csökkenő tendencia tapasztalható.

Mivel a madárinfluenza a tojóállományokat gyakorlatilag nem érintette az elmúlt években, így az állatok létszámában rendkívüli változás nem következett be. Az év első felében az étkezési tojás csomagolóhelyi ára átlagosan csak mintegy 10%-kal volt magasabb az előző évi áraknál, azonban a nyár végétől jelentős mértékben emelkedtek az árak, átlagosan 20%-kal haladva meg az előző évi árszintet (3. ábra). Az áremelkedést a források szerint elsősorban a takarmányköltségek növekedése okozta. A termelési költségek növekedését a termelők tovább hárították a fogyasztókra, azonban számos szakmai szervezet szerint a költségnövekedés nagyobb mértékű volt, mint az áremelkedést.

A ZMP információi szerint 2008 januárjában az Európai Unió tagállamaiban a piac jól felveszi a megtermelt tojást. A háztartások az évszaknak megfelelően kevesebbet vásárolnak, de az egyéb értékesítési csatornák (feldolgozóipar, éttermek) ezt kiegyensúlyozzák. A jelenlegi árszint az elkövetkező hónapokban várhatóan stabil marad, s akár még emelkedhet is, így az árak várhatóan stabilan az előző év szintje fölött mozognak.

Elemzésünkben felhasználtuk az alább felsorolt írásokat Keresztessyné Mohr Katalin fordításában:

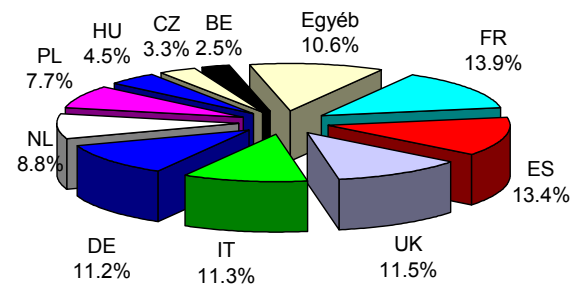
-Werner Böttcher: Preise und Kosten über Vorjahr. (ZMP, 2007/2008 Jahresbericht)

-Werner Böttcher: Polen: Exporte von Schalen-eiern deutlich zugelegt (2008. január 10.)

-Margit M. Beck: Verbrauch über dem EU-Durchschnitt. (Europamarkt, 2007. október)

-Margit M. Beck: Europameister lässt Federn (Europamarkt 2007)

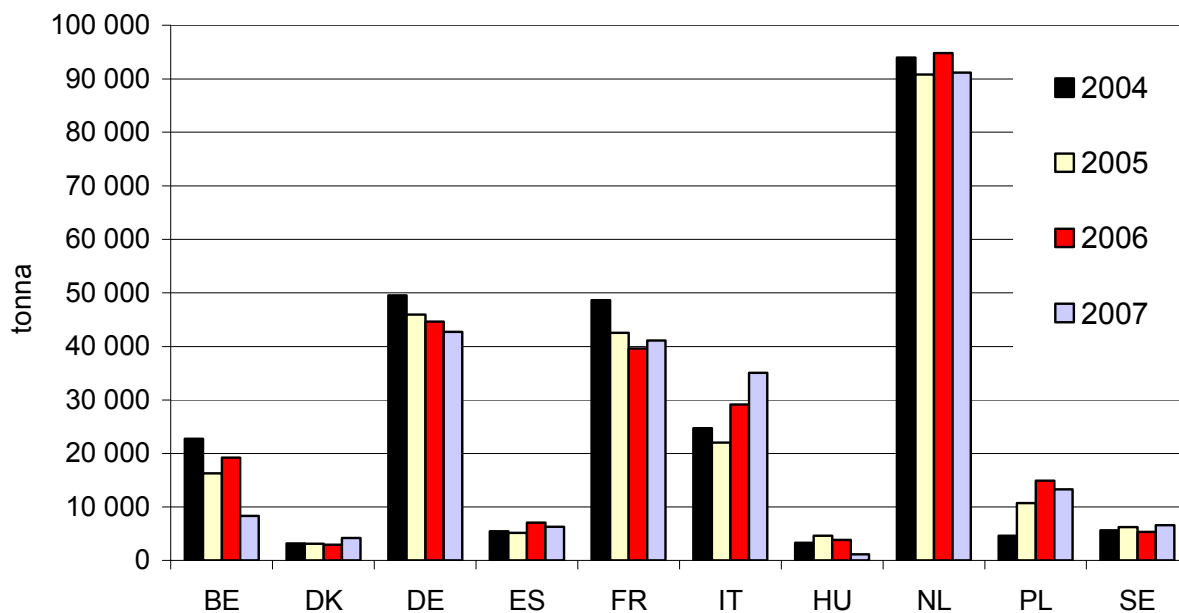
A héjastojás termelés megoszlása az Európai Unióban (2007: 6918 millió tonna)



Forrás: EU Bizottság

1. ábra

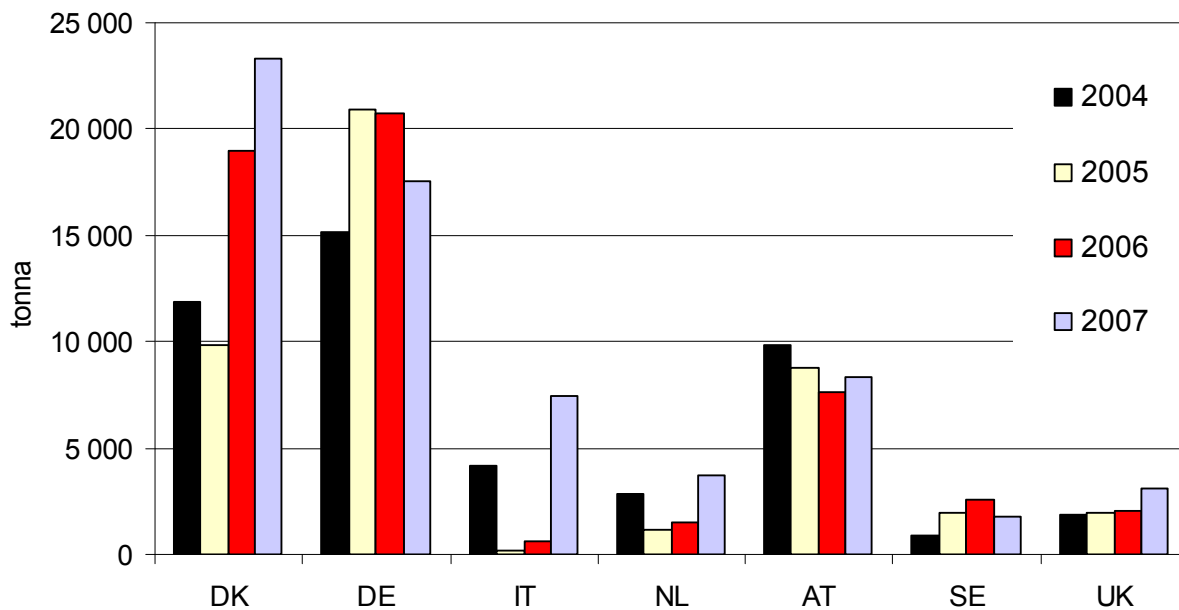
Az Európai Unió héjastojás- és tojástermék-exportjának alakulása a jelentősebb tagállamokban (2004-2007)



Forrás: EU Bizottság

2. ábra

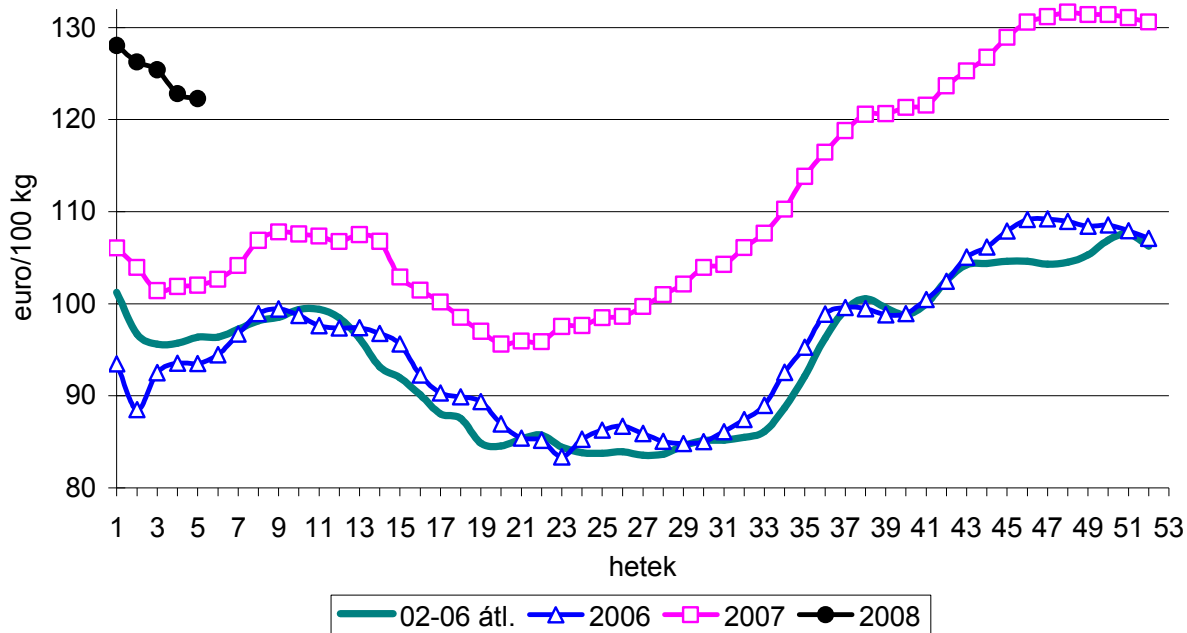
Az Európai Unió héjastojás- és tojástermék-importjának alakulása a jelentősebb tagállamokban (2004-2007)



Forrás: EU Bizottság

3. ábra

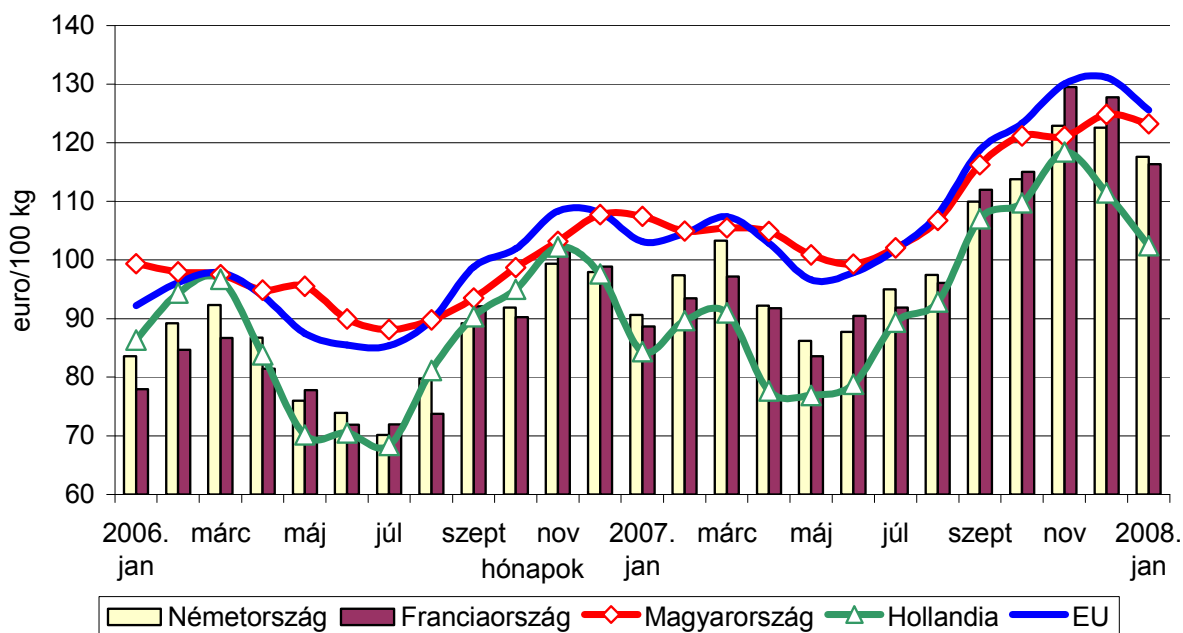
Az étkezési tojás európai uniós átlagárának alakulása



Forrás: EU Bizottság

4. ábra

Étkezési tojás csomagolóhelyi ára az Európai Unióban



Forrás: EU Bizottság

A VÁGÓCSIRKE TERMELŐI, ÉS A KÜLÖNFÉLE CSIRKEHÚSOK FELDOLGOZÓI ÉRTÉKESÍTÉSI ÁRA ÉS MENNYISÉGE AZ 05. HÉTEN

Országos	Mérték- egység	2007. 05. hét	2008. 04. hét	2008. 05. hét	2008. 05. hét/ 2007. 05. hét (%)	2008. 05. hét/ 2008. 04. hét (%)
Vágócsirke	tonna	2 578,78	2 792,32	2 935,07	113,82	105,11
	Ft/kg	179,11	225,43	222,83	124,41	98,85
Fagyasztott csirke egészben, 70 %-os	tonna	1,80	0,02	0,35	19,44	1 944,44
	Ft/kg	397,37	508,00	459,12	115,54	90,38
Friss csirke egészben, 70 %-os	tonna	42,67	37,75	45,40	106,40	120,26
	Ft/kg	401,88	460,69	468,60	116,60	101,72
Fagyasztott csirke egészben, 65 %-os	tonna	9,95	5,21	10,25	102,99	196,70
	Ft/kg	347,11	428,40	442,40	127,45	103,27
Friss csirke egészben, 65 %-os	tonna	104,58	84,83	72,22	69,05	85,13
	Ft/kg	421,38	484,17	494,41	117,33	102,12
Friss csirkecomb, csontos	tonna	265,33	322,78	295,44	111,35	91,53
	Ft/kg	402,27	457,70	460,96	114,59	100,71
Friss csirkemáj-szívvél	tonna	37,65	35,30	47,79	126,92	135,38
	Ft/kg	436,14	440,53	540,41	123,91	122,67
Friss csirkemell	tonna	151,08	199,47	209,30	138,53	104,93
	Ft/kg	822,76	967,50	953,10	115,84	98,51

2. táblázat

A VÁGÓPULYKA TERMELŐI, ÉS A PULYKAHÚSOK FELDOLGOZÓI ÉRTÉKESÍTÉSI ÁRA ÉS MENNYISÉGE AZ 05. HÉTEN

Országos	Mérték-egység	2007. 05. hét	2008. 04. hét	2008. 05. hét	2008. 05. hét/ 2007. 05. hét (%)	2008. 05. hét/ 2008. 04. hét (%)
Vágópulyka	tonna	2 589,57	2 530,21	2 449,94	94,61	96,83
	Ft/kg	251,35	314,17	318,10	126,56	101,25
Friss pulykacomb alsó, csontos	tonna	62,18	52,02	41,57	66,85	79,91
	Ft/kg	254,08	276,90	270,86	106,60	97,82
Friss pulykacomb felső, csontos	tonna	56,31	32,15	35,68	63,37	110,99
	Ft/kg	543,25	596,69	597,66	110,02	100,16
Friss pulykamell filé	tonna	248,45	159,18	150,05	60,39	94,26
	Ft/kg	943,87	1130,42	1117,86	118,43	98,89

3. táblázat

A KACSAFÉLÉK TERMELŐI, ÉS A FRISS PECSENYEKACSA FELDOLGOZÓI ÉRTÉKESÍTÉSI ÁRA ÉS MENNYISÉGE AZ 05. HÉTEN

Országos	Mérték-egység	2007. 05. hét	2008. 04. hét	2008. 05. hét	2008. 05. hét/ 2007. 05. hét (%)	2008. 05. hét/ 2008. 04. hét (%)
Hízott kacsa	tonna	57,00	13,00	27,00	47,37	207,69
	Ft/kg	381,71	454,56	441,81	115,75	97,20
Pecsenye kacsa	tonna	467,00	546,00	258,00	55,25	47,25
	Ft/kg	201,88	277,40	262,63	130,09	94,68
Friss pecsenyekacsa egész	tonna	89,16	14,14	29,04	32,57	205,37
	Ft/kg	480,65	509,97	506,32	105,34	99,28

TOJÁS CSOMAGOLÓHELYI ÁRA AZ 05. HÉTEN

		Mérték- egység	2007. 05. hét	2008. 04. hét	2008. 05. hét	2008. 05. hét/ 2007. 05. hét (%)	2008. 05. hét/ 2008. 04. hét (%)
10 db-os	M	db	3 708 312	3 366 950	3 309 261	89,24	98,29
		Ft/db	16,12	18,57	18,29	113,42	98,47
	L	db	1 236 190	1 180 530	1 040 170	84,14	88,11
		Ft/db	16,92	20,29	20,16	119,16	99,33
tálcás (30 db-os)	M	db	2 708 940	1 703 805	2 744 213	101,30	161,06
		Ft/db	14,01	16,94	16,30	116,39	96,27
	L	db	1 771 066	1 883 000	2 217 016	125,18	117,74
		Ft/db	15,26	18,41	18,29	119,85	99,34
összesen		db	9 424 508	8 134 285	9 310 660	98,79	114,46

Megjegyzés: barnahéjú, ketreces tartásból származó tojások; csomagolási költség és ÁFA nélkül

**Csirke egészben 65 %-os (grillfertig) feldolgozó értékesítési ára
az Európai Unió tagországaiban**

m.e: Ft/100 kg

	2008				Változás az 05. héten az előző héthez képest (%)
	02. hét	03. hét	04. hét	05. hét	
Belgium	41 948	42 054	42 598	42 147	-1,2
Bulgária	37 578	37 516	37 271	38 923	+4,3
Csehország	51 555	51 638	50 871	51 692	+1,5
Dánia	45 567	45 682	46 274	46 345	=
Németország	58 219	58 366	59 121	59 213	=
Észtország	52 839	52 631	53 626	52 783	-1,7
Görögország	54 151	54 288	54 991	55 076	=
Spanyolország	45 167	42 166	41 819	41 741	-0,3
Franciaország	57 202	57 347	58 089	56 369	-3,1
Írország	44 744	44 858	45 438	45 509	=
Olaszország	54 659	53 524	51 634	51 714	=
Ciprus	61 867	62 115	62 782	62 996	+0,2
Lettország	51 102	51 323	50 916	51 404	+0,8
Litvánia	41 921	41 131	42 784	41 820	-2,4
Magyarország	47 784	49 067	48 417	49 441	+2,1
Málta	44 653	44 764	45 345	45 416	=
Hollandia	43 855	43 966	44 535	44 604	=
Ausztria	48 733	48 729	49 546	49 379	-0,5
Lengyelország	32 617	30 178	27 858	32 978	+18,2
Portugália	47 795	45 368	43 373	41 372	-4,8
Románia	43 066	42 516	42 349	43 561	+2,7
Szlovénia	51 143	51 627	52 484	53 219	+1,2
Szlovákia	43 261	43 855	43 565	43 518	-0,3
Finnország	52 102	54 298	54 727	55 350	+1,0
Svédország	48 168	53 297	50 902	50 057	-1,8
UK	34 568	34 656	35 104	35 158	=
EU-27	46 166	45 564	45 330	45 651	+0,6

Forrás: EU Bizottság, AKI

* Átszámítva az MNB hivatalos középárfolyamán:

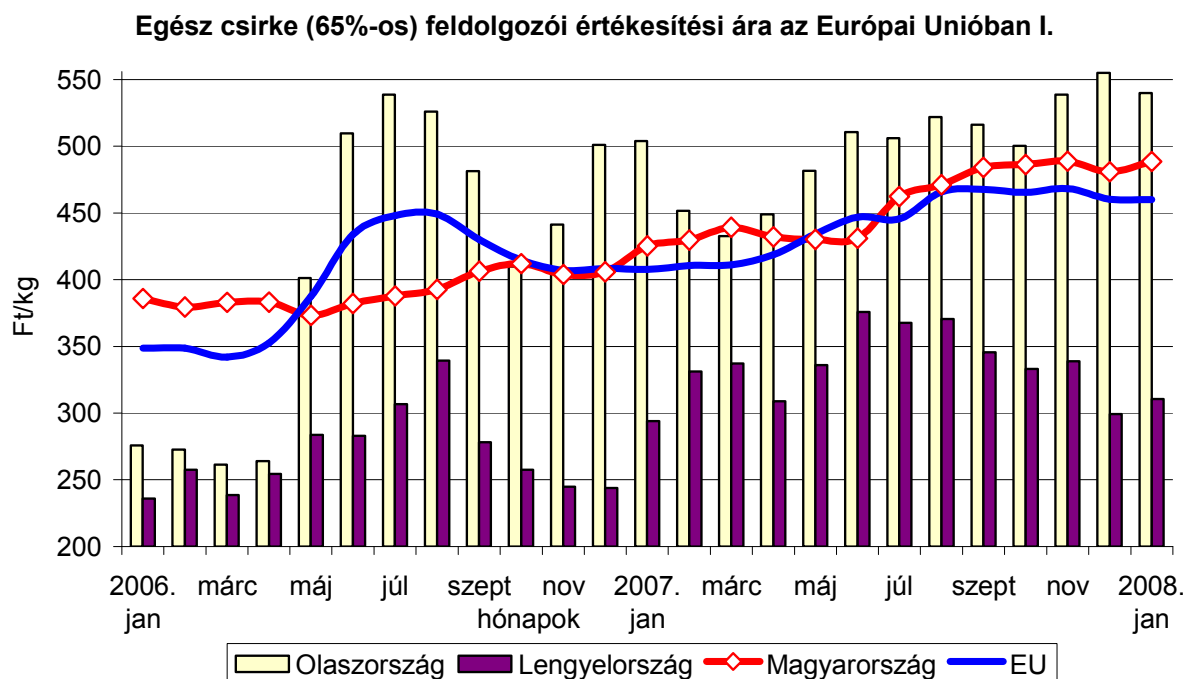
02. héten 1 euró = 254,23 Ft

03. héten 1 euró = 254,87 Ft

04. héten 1 euró = 258,17 Ft

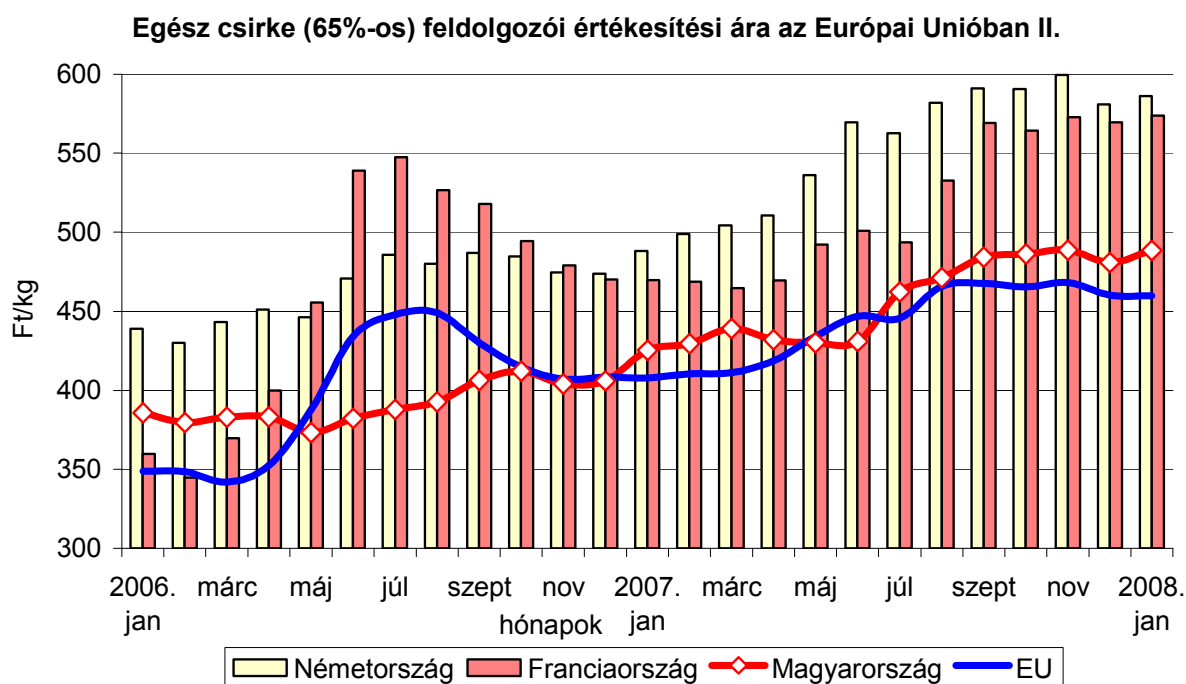
05. héten 1 euró = 258,57 Ft

5. ábra



Forrás: EU Bizottság, AKI

5. ábra



Forrás: EU Bizottság, AKI

Tojás (M + L) csomagolóhelyi értékesítési ára
 az Európai Unió tagországaiban

m.e: Ft/100 kg

	2008				Változás az 05. héten az előző héthez képest (%)
	02. hét	03. hét	04. hét	05. hét	
Belgium	28 311	28 444	28 874	28 836	-0,3
Bulgária	28 387	29 715	29 219	29 531	+0,9
Csehország	32 722	32 991	33 506	32 245	-3,9
Dánia	39 696	39 797	40 312	40 374	=
Németország	29 900	29 917	30 278	30 299	-0,1
Észtország	30 571	31 089	31 492	31 971	+1,4
Görögország	35 084	35 427	35 370	35 424	=
Spanyolország	29 567	29 114	29 426	28 686	-2,7
Franciaország	30 220	29 387	28 866	28 562	-1,2
Írország	37 280	37 375	37 858	37 917	=
Olaszország	42 423	41 720	42 260	42 326	=
Ciprus	37 847	38 091	39 211	40 379	+2,8
Lettország	32 456	31 382	32 054	32 671	+1,8
Litvánia	34 059	34 192	34 467	35 487	+2,8
Magyarország	31 404	30 655	31 900	31 160	-2,3
Málta	22 621	22 679	22 972	23 008	=
Hollandia	25 931	25 997	26 334	26 374	=
Ausztria	30 645	30 595	31 012	30 661	-1,3
Lengyelország	35 682	36 740	31 566	32 624	+3,2
Portugália	30 434	30 511	30 392	29 244	-3,9
Románia	32 370	32 715	30 837	31 214	+1,1
Szlovénia	29 239	29 611	30 580	29 909	-2,3
Szlovákia	30 407	29 829	29 898	29 980	+0,1
Finnország	32 170	32 152	32 413	32 153	-1,0
Svédország	44 703	44 712	44 989	45 136	+0,2
UK	29 208	29 282	29 661	29 707	=
EU-25	32 099	31 965	31 706	31 619	-0,4

Forrás: EU Bizottság, AKI

* Átszámítva az MNB hivatalos középárfolyamán:

02. héten 1 euró = 254,23 Ft

03. héten 1 euró = 254,87 Ft

04. héten 1 euró = 258,17 Ft

05. héten 1 euró = 258,57 Ft

**A BROJLER ÉS AZ L MÉRETOSTYÁLYÚ TOJÁS PIACI ÁRA NÉHÁNY
KÖZÉP- ÉS KELET-EURÓPAI ORSZÁGBAN**

Termék	Mérték-egység	Litvánia ¹⁾		Cseh Közt. ²⁾		Észtország ³⁾		Németország ⁴⁾		Szlovákia ⁵⁾	
		ár	hét	ár	hét	ár	hét	ár	hét	ár	hét
1. Brojler	Ft/kg élősúly	418,77	5	228,76	52	529,97	5	217,68	5	226,57	5
2. Tojás	100 darab	2136,00	5	2198,00	52	2054,00	5	1522,00*	3	1919,00	5

Termék	Mérték-egység	Lettország ⁶⁾		Lengyel-ország ⁷⁾		Magyar-ország ⁸⁾		Ausztria ⁹⁾		ár	hét
		ár	hét	ár	hét	ár	hét	ár	hét		
1. Brojler	Ft/kg élősúly	511,36	5	216,43	5	222,83	5		
2. Tojás	100 darab	2101,00	5	2079,00	5	1889,00	5	2084,00	4		

Forrás: AGRIMIS, ZMP (Berlin); SZIF (Praha); Ministerstwo Rolnictwa i Rozwoju Wsi (Warszawa); AK Átszámítva az MNB hivatalos középárfolyamán:

04. héten 1 euró = 258,17 Ft 05. héten 1 euró = 258,57 Ft

/* nagykereskedelmi ár

Alapvető jellemzők:

1. Brojler: élősúly:1,5 kg
2. Tojás: L méretosztály (63-73 g)

Eltérések az alapvető jellemzőktől:

- 1) Brojler: nincs szabvány
- 2) Brojler: élősúly 1,8 kg
- 3) Brojler: vágósúly 1,3 kg (Ár= Ft/ vágósúly kg)
- 4) Tojás: 2003.jan.1-jétől csak nagykereskedelmi ár áll rendelkezésre,
Brojler: élősúly 1,7 kg
- 5) Brojler: élősúly 1,85 kg
- 6) Brojler: vágósúly (Ár=Ft/ vágósúly kg)
- 7) Brojler: élősúly legalább 1,2 kg
- 8) Brojler: élősúly legalább 1,2 kg
- 9) Brojler: nincs szabvány

A **Baromfi** kiadvány kéthetente jelenik meg.
A Piac-árinformációs Szolgálat adatszolgáltatói, valamint a rendszerhez még csatlakozni kívánó szervezetek számára a hozzájutás térítésmentes.

A **Baromfi** kiadványon kívül kínáljuk még a

Élőállat és Hús
Gabona és Ipari Növények
Tej és Tejtermékek
Zöldség-gyümölcs-burgonya
kiadványokat is.

A Tej és Tejtermékek kiadvány havonta jelenik meg, a többi kéthetente.

A kiadványokkal kapcsolatban részletesebb felvilágosítást ad:

Kamarásné Hegedűs Nóra, Tel: 1-476-3064

Kiadványaink a hazai piaci információkon kívül tájékoztatnak a szomszédos országok és az EU piaci árairól is. A hazai és külpiaci ártendenciák összehasonlítása, valamint a világpiacon folyó folyamatok figyelése alapján a kiadványok megkönnyítik a hazai termékek piaci helyzetének megítélését és esetleg e termékek külpiacon való elhelyezését is.

KIADJA

Agrárgazdasági Kutató Intézet
Piac-árinformációs Szolgálat
H-1093 Budapest, Zsil u. 3-5.
Telefon: (0036) 1-476-3307
Fax: (0036) 1-217-8111
Internet: www.akii.hu
E-mail: akii@akii.hu

