



VIII. évfolyam/01. szám

2008.01.28.

2008/03. hét

BAROMFI

Tartalom

Piaci jelentés	1
A vágócsirke termelői, és a csirkehúsok feldolgozóinak értékesítési árai	5
A vágópulyka és a kacsafélék termelői, és a pulyka- és a kacsa-húsok feldolgozóinak értékesítési árai	6
Tojás csomagolóhelyi árai	7
Külpiaci információk	8
(Keresztessné Mohr Katalin)	

Összeállította:

Thury Eszter
thurye@akii.hu

Kiadó:

Agrárgazdasági Kutató Intézet
Piac-árinformációs Szolgálat
H-1093 Budapest, Zsil u. 3-5.
H-1463 Budapest, Postafiók 944.
Telefon: (0036) 1 476 3307
(0036) 1 476 6092
Fax: (0036) 1 217 8111
Internet: www.akii.hu

PIACI JELENTÉS

A csirkeágazat piaci folyamatait 2007 első felében még a madárinfluenza utóhatásai, a második felében pedig a takarmány-alapanyagok keresleti piaca határozta meg.

A madárinfluenza csökkentette az értékesítési biztonságot, ezért számos termelő visszafogta a keltetéseket és telepítéseket, ami 2007 elejétől vágó-alapanyag-hiányt és a **vágócsirke** termelői árának növekedését eredményezte (1. ábra).

A nyár végétől jelentősen emelkedtek a takarmányköltségek, ami több piaci tényező (többek között regionális hiányok, bioüzemanyag-gyártás, csökkenő készletek) együttes hatásának következménye. Az intervenciós kukoricakészletek az EU Bizottság által vártnál lényegesen hamarabb fogytak el. (Valójában az előzetes uniós elemzések egyáltalán nem számoltak az intervenciós kukoricakészletek elfogyásával 2007-ben.) Ugyanakkor a nyári szárazság miatt 2007-ben 4 millió tonnával csökkent hazai a kukoricatermés az előző évhez képest. Mindezek együttesen az alapanyagok árának jelentős emelkedését eredményezték.

A takarmányárak növekedése a vágócsirke termelői árának további emelkedését eredményezte, amely azonban az egyes országokban eltérő mértékben jelentkezett. A magyar vágócsirke ára 2007 első felében alacsonyabb volt a környező országokénál, de a takarmányköltségek növekedése következtében az ősz közepétől már magasabb volt azoknál. Ez az ártendencia 2008 első heteiben tovább folytatódott (1. ábra).

Az alapanyag-költségek növekedése a csirkehúsok árának alakulásában is megfigyelhető. Az **egész csirke** európai uniós átlagára 2007-ben 10,3% és 28,3% közötti mértékben (átlagosan 17,3%-kal) haladta meg az előző évit (2. ábra).

A már említett piaci folyamatok mellett külpiaci események is hatottak a csirkehús termékek árának alakulására. A fogyasztói bizalom helyreálltával egyre jobban nő a kereslet a baromfihúsok iránt, melynek fedezésére számos ország (többek között Kína, Vietnam) növelni kényszerült az importját. A megnövekedett import-igénnyel szemben azonban az export-kínálat jóval visszafogottabb, ami a csirkehús-árak növekedését eredményezte az egész világon és az EU-ban is. A keresleti piac és az áremelkedés hatására az egész csirke uniós feldolgozói értékesítési átlagárának év végi, szezonális csökkenése lényegesen kisebb volt a megszokottnál.

Az Európai Unió legnagyobb csirkehús termelő országainak többségében az egész csirke feldolgozói értékesítési ára 2007-ben folyamatosan emelkedett, s csak decemberben következett be némelyikben kisebb árcsökkenés (3. és 4. ábra). Ugyanakkor Lengyelországban (3. ábra) és Spanyolországban egész évben a szezonálisnak megfelelően alakult az egész csirke ára, átlagosan 28% illetve 22%-kal magasabban, mint 2006-ban.

2008 első heteiben az uniós tagállamok többségében stagnált, vagy enyhén csökkent az egész csirke feldolgozói értékesítési ára, ami az uniós átlagár csökkenését eredményezte ebben az időszakban.

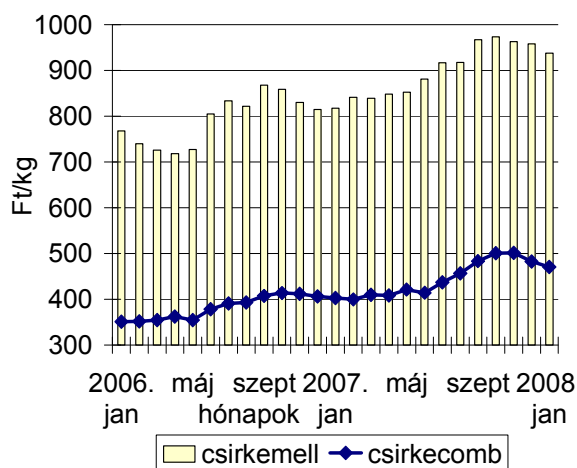
Magyarországon az egész csirke feldolgozói értékesítési ára ugyan április és június között, valamint decemberben kis mértékben csökkent 2007-ben, de az egész évet összességében egy növekvő tendencia jellemezte. Január és december

között közel 15%-kal emelkedett a magyar egész csirke ára, s átlagosan 16%-kal volt magasabb az egy évvel korábbinál.

A darabolt csirkehús termékek feldolgozói értékesítési ára az egész csirkéhez hasonló mértékben nőtt 2007-ben. A csirkecomb ára közel 17%-kal, a csirkemell pedig közel 16%-kal emelkedett január és december között, s átlagosan 14% illetve 12,5%-kal haladta meg ezen termékek ára az egy évvel korábbit.

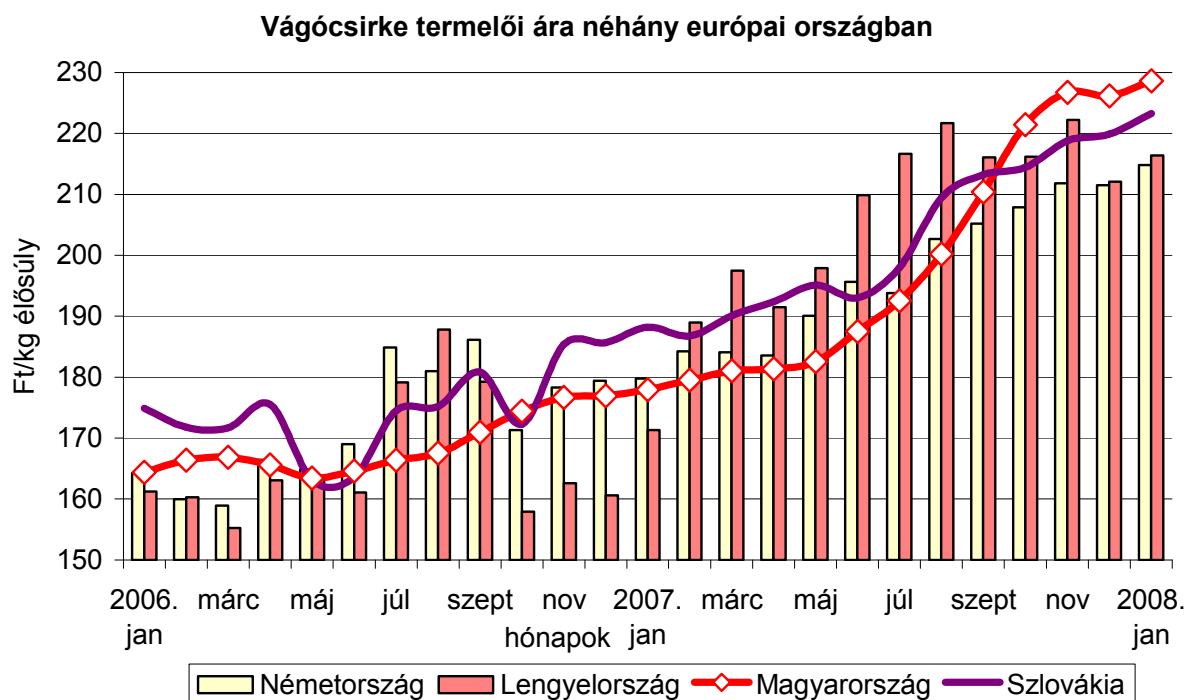
2008 első heteiben Magyarországon az egész csirke feldolgozói értékesítési árát egy erőteljes ingadozás jellemezte. A darabolt csirkehús termékek ára ugyanabban az időszakban csökkent, tovább folytatva a tavalyi év végén elkezdődött tendenciát. Megjegyeznénk, hogy a csirkehúsok feldolgozói értékesítési árának év eleji csökkenése szezonális folyamatnak tekinthető.

A csirkecomb és csirkemell feldolgozói értékesítési ára



Forrás: AKI

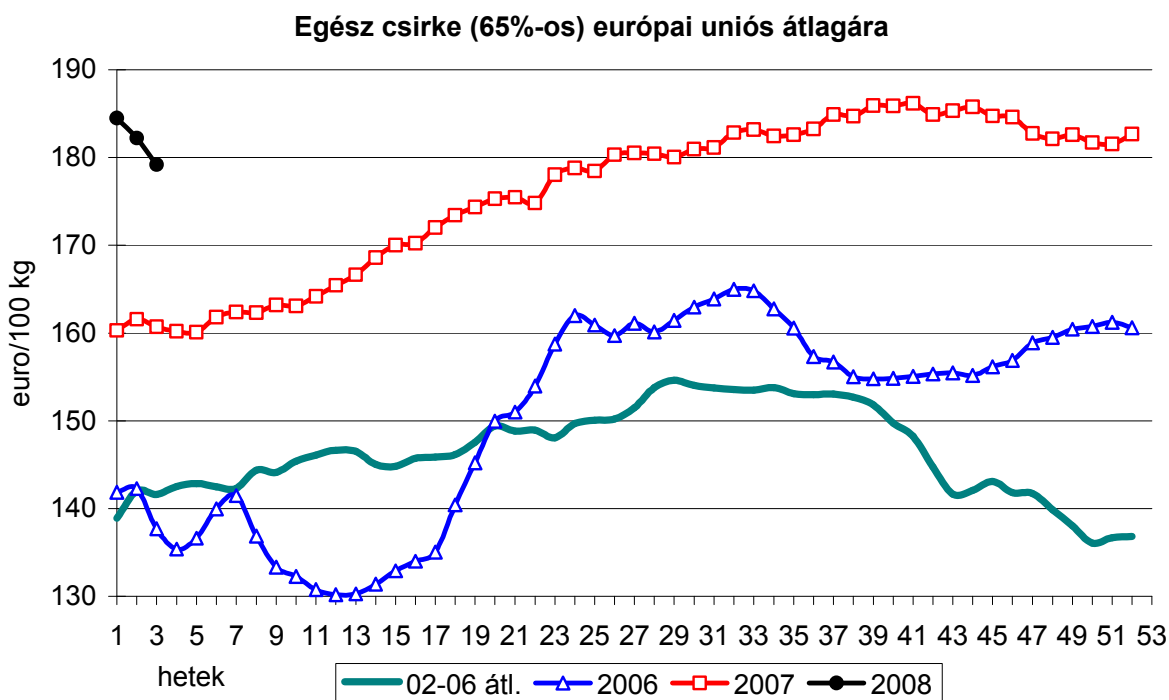
1. ábra



Megjegyzés: a 2008. januári árak előzetes adatok

Forrás: ZMP (Berlin), Ministerstwo Rolnictwa i Rozwoju Wsi (Warszawa), ATIS (Bratislava), AKI

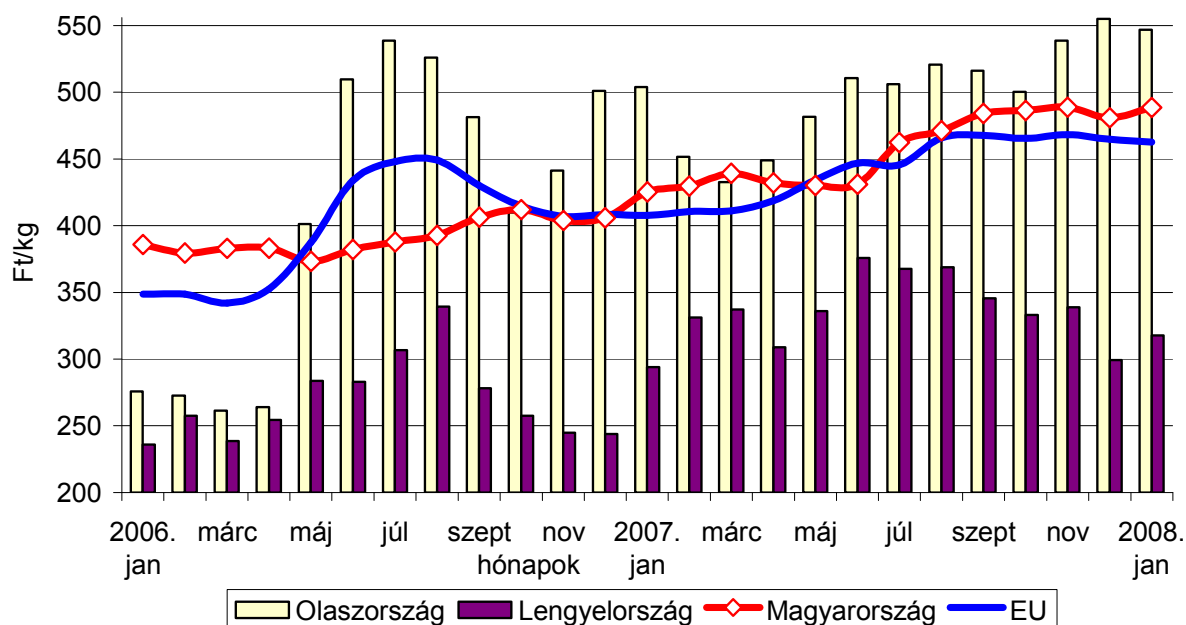
2. ábra



Forrás: EU Bizottság

3. ábra

Egész csirke (65%-os) feldolgozó értékesítési ára az Európai Unióban I.

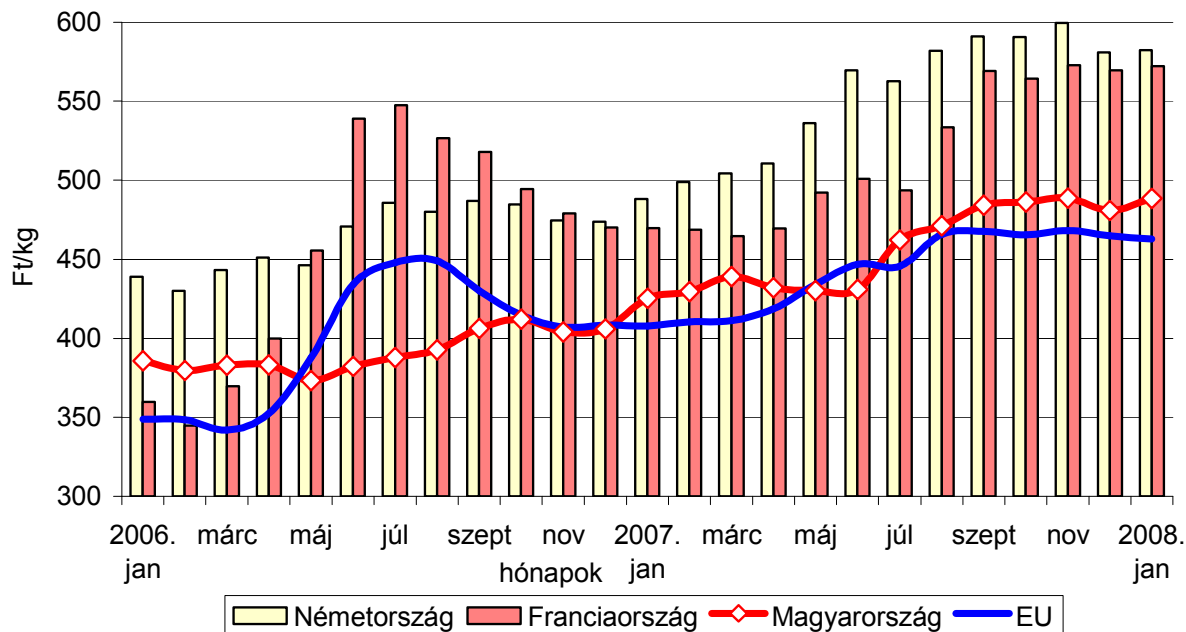


Megjegyzés: a 2008. januári árak előzetes adatok

Forrás: EU Bizottság, AKI

4. ábra

Egész csirke (65%-os) feldolgozó értékesítési ára az Európai Unióban II.



Megjegyzés: a 2008. januári árak előzetes adatok

Forrás: EU Bizottság, AKI

A VÁGÓCSIRKE TERMELŐI, ÉS A KÜLÖNFÉLE CSIRKEHÚSOK FELDOLGOZÓI ÉRTÉKESÍTÉSI ÁRA ÉS MENNYISÉGE A 03. HÉTEN

Országos	Mérték- egység	2007. 03. hét	2008. 02. hét	2008. 03. hét	2008. 03. hét/ 2007. 03. hét (%)	2008. 03. hét/ 2008. 02. hét (%)
Vágócsirke	tonna	2 650,04	3 193,80	2 991,53	112,89	93,67
	Ft/kg	178,22	225,93	225,21	126,36	99,68
Fagyasztott csirke egészben, 70 %-os	tonna	2,16	0,47	0,30	13,98	64,26
	Ft/kg	368,40	513,54	486,60	132,09	94,75
Friss csirke egészben, 70 %-os	tonna	96,38	44,03	40,88	42,42	92,85
	Ft/kg	403,34	449,51	459,64	113,96	102,25
Fagyasztott csirke egészben, 65 %-os	tonna	46,55	5,48	6,83	14,66	124,47
	Ft/kg	333,27	440,96	420,17	126,07	95,28
Friss csirke egészben, 65 %-os	tonna	114,17	71,39	104,80	91,79	146,79
	Ft/kg	420,59	477,84	490,67	116,66	102,68
Friss csirkecomb, csontos	tonna	309,61	307,07	324,40	104,78	105,65
	Ft/kg	401,28	458,93	472,36	117,71	102,92
Friss csirkemáj-szível	tonna	40,89	77,09	36,72	89,79	47,63
	Ft/kg	432,67	263,34	443,51	102,51	168,41
Friss csirkemell	tonna	174,50	152,27	232,70	133,35	152,82
	Ft/kg	817,52	935,51	919,69	112,50	98,31

2. táblázat

A VÁGÓPULYKA TERMELŐI, ÉS A PULYKAHÚSOK FELDOLGOZÓI ÉRTÉKESÍTÉSI ÁRA ÉS MENNYISÉGE A 03. HÉTEN

Országos	Mérték-egység	2007. 03. hét	2008. 02. hét	2008. 03. hét	2008. 03. hét/ 2007. 03. hét (%)	2008. 03. hét/ 2008. 02. hét (%)
Vágópulyka	tonna	1 906,78	2 525,82	2 339,84	122,71	92,64
	Ft/kg	249,33	313,01	313,17	125,60	100,05
Friss pulykacomb alsó, csontos	tonna	65,66	49,82	29,36	44,71	58,93
	Ft/kg	262,21	271,43	283,10	107,97	104,30
Friss pulykacomb felső, csontos	tonna	40,86	38,48	28,01	68,56	72,80
	Ft/kg	536,45	602,93	583,75	108,82	96,82
Friss pulykamell filé	tonna	173,83	205,09	145,72	83,83	71,05
	Ft/kg	941,49	1100,69	1153,09	122,47	104,76

3. táblázat

A KACSAFÉLÉK TERMELŐI, ÉS A FRISS PECSENYEKACSA FELDOLGOZÓI ÉRTÉKESÍTÉSI ÁRA ÉS MENNYISÉGE A 03. HÉTEN

Országos	Mérték-egység	2007. 03. hét	2008. 02. hét	2008. 03. hét	2008. 03. hét/ 2007. 03. hét (%)	2008. 03. hét/ 2008. 02. hét (%)
Hízott kacsa	tonna	52,00	-	21,00	40,38	-
	Ft/kg	388,95	-	452,82	116,42	-
Pecsenye kacsa	tonna	575,00	465,40	738,00	128,35	158,57
	Ft/kg	205,19	264,00	274,06	133,56	103,81
Friss pecsenyekacsa egész	tonna	83,34	3,30	13,07	15,68	396,06
	Ft/kg	480,97	531,00	499,44	103,84	94,06

TOJÁS CSOMAGOLÓHELYI ÁRA A 03. HÉTEN

		Mérték- egység	2007. 03. hét	2008. 02. hét	2008. 03. hét	2008. 03. hét/ 2007. 03. hét (%)	2008. 03. hét/ 2008. 02. hét (%)
10 db-os	M	db	3 647 410	3 891 480	3 956 390	108,47	101,67
		Ft/db	16,23	18,28	18,25	112,48	99,85
	L	db	1 276 420	965 880	1 102 750	86,39	114,17
		Ft/db	17,30	19,98	20,03	115,79	100,25
tálcás (30 db-os)	M	db	3 609 848	2 633 138	3 183 493	88,19	120,90
		Ft/db	13,79	16,35	15,47	112,15	94,63
	L	db	1 989 514	2 158 772	2 627 737	132,08	121,72
		Ft/db	15,43	18,50	18,19	117,87	98,33
összesen		db	10 523 192	9 649 270	10 870 370	103,30	112,65

Megjegyzés: barnahéjú, ketreces tartásból származó tojások; csomagolási költség és ÁFA nélkül

**Csirke egészben 65 %-os (grillfertig) feldolgozó értékesítési ára
az Európai Unió tagországaiban**

m.e: Ft/100 kg

	2007	2008			Változás a 03. héten az előző héthez képest (%)
	52. hét	01. hét	02. hét	03. hét	
Belgium	40 854	41 818	41 948	42 054	=
Bulgária	36 825	37 154	37 270	37 365	=
Csehország	50 681	50 696	51 555	51 638	-0,1
Dánia	50 686	52 627	45 567	45 682	=
Németország	58 109	58 038	58 219	58 366	=
Észtország	53 761	52 951	52 839	52 631	-0,6
Görögország	54 556	54 236	54 151	54 288	=
Spanyolország	47 086	45 977	45 167	42 166	-6,9
Franciaország	57 094	57 024	57 202	57 347	=
Írország	44 660	44 605	44 744	44 858	=
Olaszország	55 825	55 757	54 659	53 524	-2,3
Ciprus	61 756	61 675	61 867	62 115	+0,1
Lettország	51 614	50 782	51 102	51 323	+0,2
Litvánia	42 038	42 005	41 921	41 131	-2,1
Magyarország	48 507	49 898	47 784	49 067	+2,7
Málta	43 888	43 834	43 971	44 082	=
Hollandia	44 406	44 352	43 855	43 966	=
Ausztria	47 974	48 934	48 733	48 729	-0,3
Lengyelország	29 302	32 457	32 617	30 178	-7,7
Portugália	41 869	48 154	47 795	45 368	-5,3
Románia	45 172	43 634	43 066	42 516	-1,5
Szlovénia	54 363	51 818	51 143	51 627	+0,7
Szlovákia	43 263	42 941	43 261	43 855	+1,1
Finnország	50 643	51 750	52 102	54 298	+4,0
Svédország	51 853	51 137	48 168	53 297	+10,4
UK	35 600	35 557	35 668	35 758	=
EU-27	46 352	46 755	46 324	45 667	-1,7

Forrás: EU Bizottság, AKI

* Átszámítva az MNB hivatalos középárfolyamán:

52. héten 1 euró = 253,75 Ft

01. héten 1 euró = 253,44 Ft

02. héten 1 euró = 254,23 Ft

03. héten 1 euró = 254,87 Ft

Tojás (M + L) csomagolóhelyi értékesítési ára
 az Európai Unió tagországaiban

m.e: Ft/100 kg

	2007	2008			Változás a 03. héten az előző héthez képest (%)
	52. hét	01. hét	02. hét	03. hét	
Belgium	29 387	28 504	28 311	28 444	+0,2
Bulgária	32 240	28 863	28 953	29 027	=
Csehország	34 338	33 211	32 722	32 991	+0,6
Dánia	39 562	39 539	39 696	39 797	=
Németország	31 072	30 040	29 900	29 976	=
Észtország	30 224	30 196	30 571	31 089	+1,4
Görögország	35 271	34 975	35 084	35 173	=
Spanyolország	30 683	30 337	29 567	29 114	-1,8
Franciaország	31 856	31 353	30 220	29 387	-3,0
Írország	37 210	37 164	37 280	37 375	=
Olaszország	45 162	44 603	42 423	41 720	-1,9
Ciprus	37 763	37 730	37 847	38 091	+0,4
Lettország	33 432	33 420	32 456	31 382	-3,6
Litvánia	32 113	29 565	34 059	34 192	+0,1
Magyarország	32 517	32 267	31 404	30 655	-2,4
Málta	22 686	22 658	22 729	22 786	=
Hollandia	27 405	26 358	25 931	25 997	=
Ausztria	29 587	29 429	30 645	30 595	-0,4
Lengyelország	33 746	32 753	35 682	36 740	+2,7
Portugália	31 719	31 680	30 434	30 511	=
Románia	34 958	32 637	32 370	32 715	+0,8
Szlovénia	32 607	27 800	29 239	29 611	+1,0
Szlovákia	31 429	29 929	30 407	29 829	-2,1
Finnország	28 334	32 096	32 170	32 152	-0,3
Svédország	44 288	44 436	44 703	44 712	-0,2
UK	29 671	29 634	29 727	29 802	=
EU-25	33 200	32 507	32 161	32 011	-0,7

Forrás: EU Bizottság, AKI

* Átszámítva az MNB hivatalos középárfolyamán:

52. héten 1 euró = 253,75 Ft

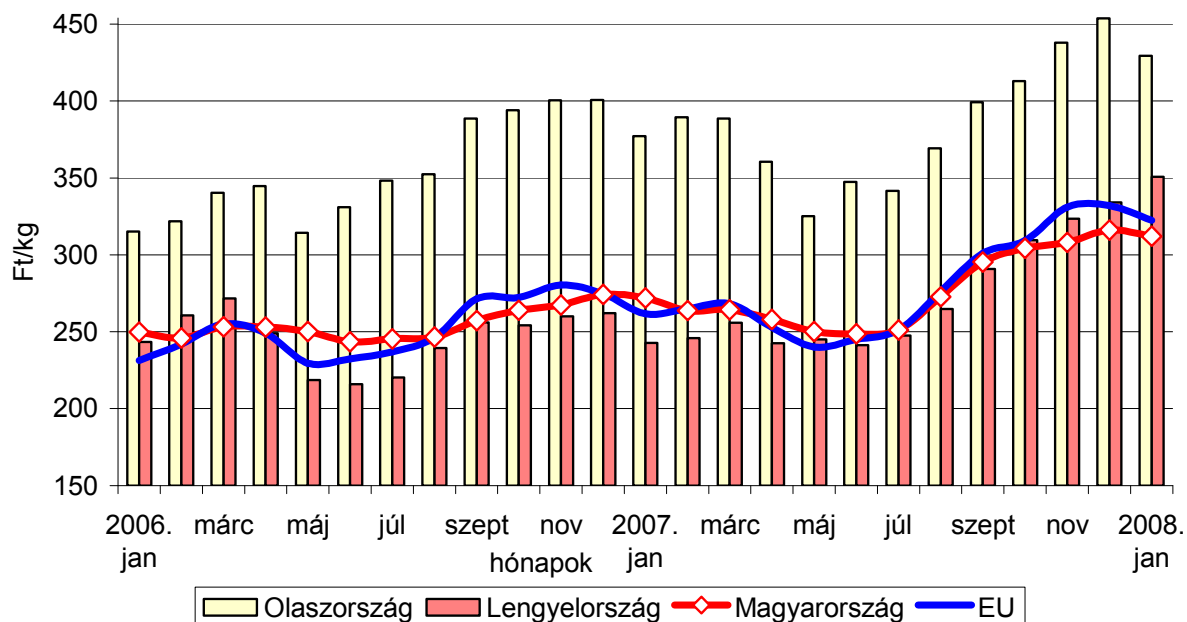
01. héten 1 euró = 253,44 Ft

02. héten 1 euró = 254,23 Ft

03. héten 1 euró = 254,87 Ft

5. ábra

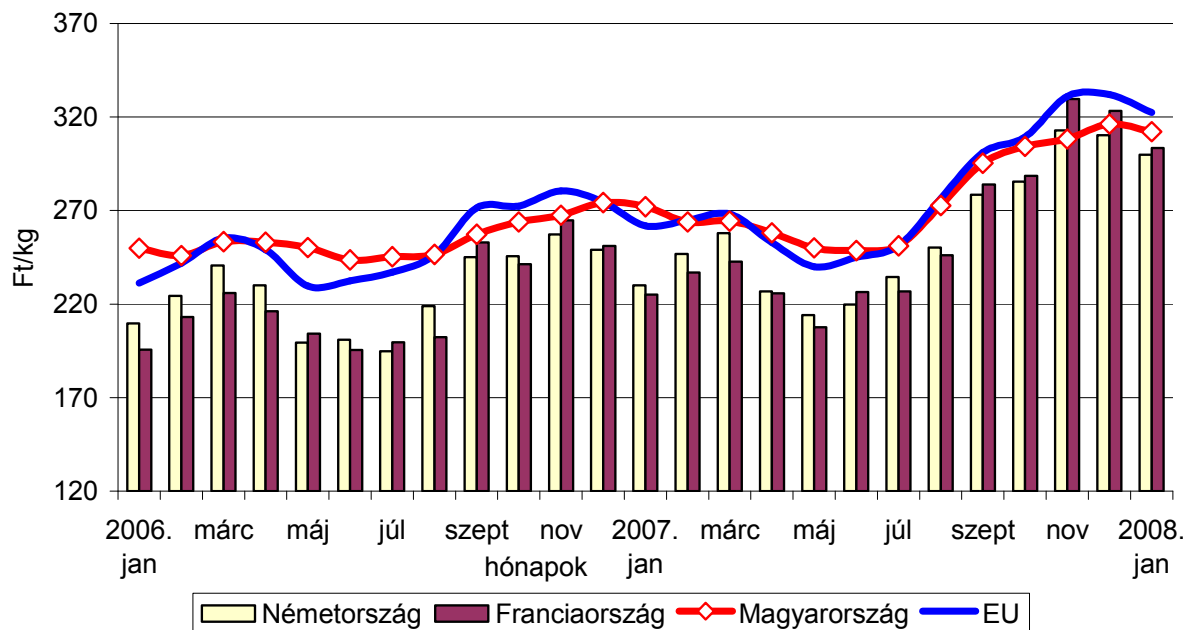
Étkezési tojás csomagolóhelyi ára az Európai Unióban I.



Forrás: EU Bizottság, AKI

6. ábra

Étkezési tojás csomagolóhelyi ára az Európai Unióban II.



Forrás: EU Bizottság, AKI

**A BROJLER ÉS AZ L MÉRETOSTYÁLYÚ TOJÁS PIACI ÁRA NÉHÁNY
KÖZÉP- ÉS KELET-EURÓPAI ORSZÁGBAN**

Termék	Mérték-egység	Litvánia ¹⁾		Cseh Közt. ²⁾		Észtország ³⁾		Németország ⁴⁾		Szlovákia ⁵⁾	
		ár	hét	ár	hét	ár	hét	ár	hét	ár	hét
1. Brojler	Ft/kg élősúly	409,92	3	227,00	48	519,70	3	213,46	3	222,40	3
2. Tojás	100 darab	2057,00	3	2198,00	52	1981,00	3	1522,00*	3	1903,00	3

Termék	Mérték-egység	Lettország ⁶⁾		Lengyel-ország ⁷⁾		Magyar-ország ⁸⁾		Ausztria ⁹⁾		ár	hét
		ár	hét	ár	hét	ár	hét	ár	hét		
1. Brojler	Ft/kg élősúly	512,48	3	211,88	3	225,93	3		
2. Tojás	100 darab	2010,00	3	2077,00	3	1873,00	3	2047,00	2		

Forrás: AGRIMIS, ZMP (Berlin); SZIF (Praha); Ministerstwo Rolnictwa i Rozwoju Wsi (Warszawa); AK Átszámítva az MNB hivatalos középárfolyamán:

02. héten 1 euró = 254,23 Ft 03. héten 1 euró = 254,87 Ft

/* nagykereskedelmi ár

Alapvető jellemzők:

1. Brojler: élősúly:1,5 kg
2. Tojás: L méretosztály (63-73 g)

Eltérések az alapvető jellemzőktől:

- 1) Brojler: nincs szabvány
- 2) Brojler: élősúly 1,8 kg
- 3) Brojler: vágósúly 1,3 kg (Ár= Ft/ vágósúly kg)
- 4) Tojás: 2003.jan.1-jétől csak nagykereskedelmi ár áll rendelkezésre,
Brojler: élősúly 1,7 kg
- 5) Brojler: élősúly 1,85 kg
- 6) Brojler: vágósúly (Ár=Ft/ vágósúly kg)
- 7) Brojler: élősúly legalább 1,2 kg
- 8) Brojler: élősúly legalább 1,2 kg
- 9) Brojler: nincs szabvány

A **Baromfi** kiadvány kéthetente jelenik meg.
A Piac-árinformációs Szolgálat adatszolgáltatói, valamint a rendszerhez még csatlakozni kívánó szervezetek számára a hozzájutás térítésmentes.

A **Baromfi** kiadványon kívül kínáljuk még a

Élőállat és Hús
Gabona és Ipari Növények
Tej és Tejtermékek
Zöldség-gyümölcs-burgonya
kiadványokat is.

A Tej és Tejtermékek kiadvány havonta jelenik meg, a többi kéthetente.

A kiadványokkal kapcsolatban részletesebb felvilágosítást ad:

Kamarásné Hegedűs Nóra, Tel: 1-476-3064

Kiadványaink a hazai piaci információkon kívül tájékoztatnak a szomszédos országok és az EU piaci árairól is. A hazai és külpiaci ártendenciák összehasonlítása, valamint a világpiacon folyó folyamatok figyelése alapján a kiadványok megkönnyítik a hazai termékek piaci helyzetének megítélését és esetleg e termékek külpiacon való elhelyezését is.

KIADJA

Agrárgazdasági Kutató Intézet
Piac-árinformációs Szolgálat
H-1093 Budapest, Zsil u. 3-5.
Telefon: (0036) 1-476-3307
Fax: (0036) 1-217-8111
Internet: www.akii.hu
E-mail: akii@akii.hu

