



## GABONA ÉS IPARI NÖVÉNYEK

<b>Gabonapiaci jelentés.....</b>	<b>2</b>
A gabonafélék termelői ára.....	5
Kötési ár a Budapesti Értéktőzsde Árupiaci szekcióján .....	8
Gabona alapú termékek feldolgozói értékesítési átlagára.....	10
Külpiaci információk.....	12

Készítette:

Molnár Zsuzsa

E-mail: [Molnar.Zsuzsa@aki.gov.hu](mailto:Molnar.Zsuzsa@aki.gov.hu)

<b>Olajosmag piaci jelentés .....</b>	<b>16</b>
---------------------------------------	-----------

A szójabab, a szójaolaj és a szójaliszt különböző határidőkre szóló kötési ára a Chicago-i Árutőzsdén .....	18-19
A növényi olajok heti átlagára a Milánói Árutőzsdén .....	20
A nyers növényi olajok árai .....	21
Az olajos növények és –darák európai árai .....	22
Megyei repce-termésátlagok 2005 és 2008 között.....	24

Készítette:

Kemény Gábor

E-mail: [Kemeny.Gabor@aki.gov.hu](mailto:Kemeny.Gabor@aki.gov.hu)

Kiadó:

Agrárgazdasági Kutató Intézet

Piaci-árinformációs Szolgálat

Magyarország, H-1463 Budapest Pf. 944

Telefon: (0036) 1 476 6092

Fax: (0036) 1 217 8111

Internet: [www.aki.gov.hu](http://www.aki.gov.hu)

## GABONAPIACI JELENTÉS<sup>1</sup>

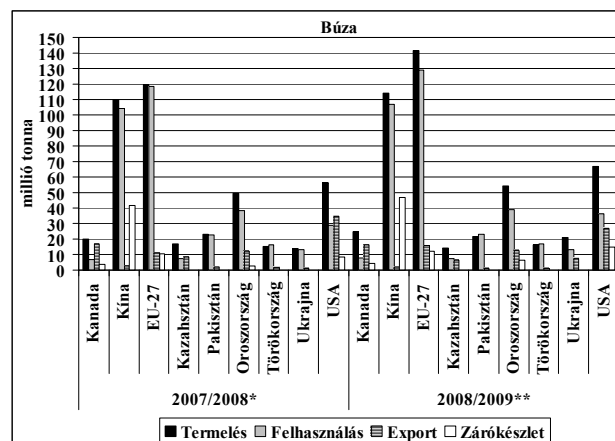
- A világ búzatermelése 664 (+53), kukoricatermelése 775 (-13,5) millió tonna lehet a 2008/2009. gazdasági évben.
- Az északi féltekén az őszi búza, a déli féltekén a kukorica aratása zajlik.
- Oroszországban 85, Ukrajnában 40 millió tonna gabonatermésre, Romániában 10 millió tonna kukoricatermésre számítanak az új gazdasági évben.
- Magyarországon befejeződött az őszi árpa betakarítása, az őszibúza-terület 50%-án végeztek az aratással. Kedvezőek az eredmények.
- Az őszi búza hazai termelői ára a 28. héten elérte a 2007. 28. heti árszintet, a kukorica ára még 40%-kal magasabb.

Az USDA legfrissebb, júliusi becslése szerint a világ búzatermelése 664 millió tonna körül várható a 2008/2009. gazdasági évben. Ez 53 millió tonnával több a 2007/2008. gazdasági évhez viszonyítva. Az USA-ban, Ausztráliában és az EU-27-ben terméscsökkenésre számítanak. A felhasználás az előző évi 621,5 millió tonnával szemben az új gazdasági évben 647 millió tonnára nő.

A búza termésbecslésének változása

	2007/2008 előzetes adat	2008/2009 májusi becslés	2008/2009 júniusi becslés	2008/2009 júliusi becslés
Világ	610,8	656,0	662,9	664,2
EU-27	119,5	140,0	140,0	141,7
Kína	109,9	109,0	114,0	114,0
India	75,8	76,8	76,8	76,8
USA	56,2	65,1	66,2	67,0
Oroszország	49,4	52,0	54,0	54,0
Ausztrália	13,0	24,0	24,0	25,0
Kanada	20,1	25,0	24,5	24,5
Pakisztán	23,3	21,5	21,5	21,5
Ukrajna	13,9	20,0	21,0	21,0
Törökország	15,5	16,5	16,5	16,5
Argentína	16,0	15,0	14,5	14,5
Kazahsztán	16,6	14,0	14,0	14,0

Forrás: USDA



Forrás: USDA

\* Előzetes adat.

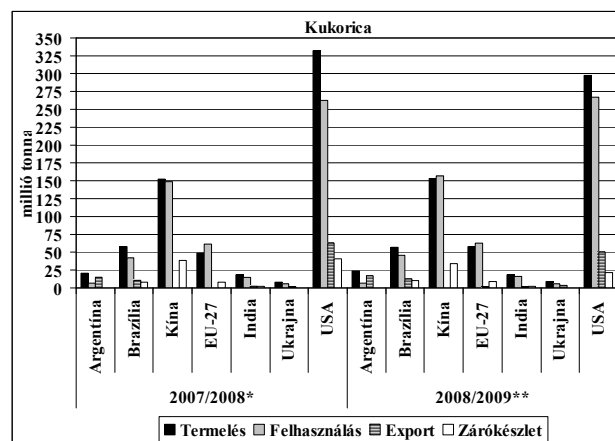
\*\* Előrejelzés.

A világ kukoricatermelése 775 millió tonnára tehető a 2008/2009. gazdasági évben, ami 13,5 millió tonnával múlja alul az előző gazdasági év szintjét. Az USA-ban, Kanadában alacsonyabb, míg az EU-27-ben és Ukrajnában magasabb termés várható. Más fontos kukoricatermelő országok, így Kína, Brazília, Argentína, Mexikó termése szinte változatlan marad.

A kukorica termésbecslésének változása

	2007/2008 előzetes adat	2008/2009 májusi becslés	2008/2009 júniusi becslés	2008/2009 júliusi becslés
Világ	788,8	777,6	775,3	775,3
USA	332,1	308,0	298,1	297,6
Kína	151,8	150,0	153,0	153,0
EU-27	48,4	56,1	56,1	57,5
Brazília	57,5	57,0	57,0	57,0
Argentína	21,0	23,5	23,5	23,5
Mexikó	22,5	23,0	23,0	23,0
India	18,5	17,5	17,5	18,5
Kanada	11,7	10,0	10,0	9,7
Ukrajna	7,4	8,0	10,0	9,5
Oroszország	3,95	5,3	6,8	5,8

Forrás: USDA



Forrás: USDA

\* Előzetes adat.

\*\* Előrejelzés.

<sup>1</sup> USDA, ZMP, FVM, AgriMarket.Info, Toepfer International

Az északi féltekén a búza, a déli féltekén a kukorica betakarítása zajlik. Az USDA jelentése szerint az **USA**-ban július 13-ig az őszi búza vetésterület 62%-án betakarították a termést. Egyes államokban szinte teljesen befejeződött július közepéig a búza aratása (Kansas 95%, Oklahoma 99%, Texas 99%). A kukoricaállományok 13%-a a növirágzás fázisában van. A növények 64%-a jó-kiváló, 10%-a gyenge minőségű.

**Argentínában** a kukoricaterület 94%-án befejezték a betakarítást a 28. hétig. A termésátlag 6,88 t/ha, így az összes termés eddig 21 millió tonna. A száraz időjárás ugyanakkor hátráltatja a búza vetését. A tervezett terület 60%-án végeztek a 28. hétig a vetéssel.

A **fekete-tengeri régió** országaiban is megkezdődött a betakarítás. Az előrejelzések szerint jó termés várható. Az orosz mezőgazdasági miniszter jelentése szerint július 14-ig **Oroszországban** 11 millió tonna őszi vetésű növényt valamint gabonát takarítottak be. Az orosz Mezőgazdasági Minisztérium szerint idén 85 millió tonnára növekedhet a gabonatermés. A nagyobb belföldi igény (állatállomány növekedés) miatt 15 millió tonna körüli exportra számítanak a 2008/2009. gazdasági évben. Az orosz farmerek a lengyel és ukrán termelőkhez hasonlóan az árak emelkedésében bíznak, ezért nem adják el azonnal áruikat a betakarítás után. **Ukrajnában** július 15-ig 3,92 millió tonna búza aratása történt meg 1,23 millió hektáron. Ez az összes terület 18%-a. Az árpa betakarítása is halad, július 15-ig 3,9 millió tonna a betakarított termés 1,26 millió hektáron, ami az összterület 29%-a. Az idej gabonatermést 40 millió tonnára becsülik, amelyből az Agrárpolitikai Minisztérium szerint 13,5 millió tonna kerülhet exportra.

**Kazahsztánban** is folyik a gabona betakarítása, azonban a termőképesség az előző évi 50%-ára süllyedt. A mezőgazdasági miniszter július 14-i beszámolója szerint a terület 17%-án (180 ezer ha) összesen 159 ezer tonna termést takarítottak be.

Az **EU-27** gabonatermése 295,7 millió tonna körül várható a Strategie Grains legfrissebb becslése szerint. A kedvező időjárás pozitívan befolyásolta Spanyolországban, Magyarországon, Romániában, Bulgáriában, Szlovákiában a búza és az árpa termését. Sok tagországban megkezdődött a betakarítás. Az eltérő időjárási

körülmények miatt egyre jobban figyelnek a búza minőségére Németországban. Franciaországból is érkeznek olyan hírek, amelyek alacsonyabb fehérjetartalmat, hektolitersúlyt, valamint fuzárium-problémát jeleznek. Lengyelországban a szárazság miatt hamarabb kezdődött az aratás. Az aszály következtében 3 millió tonnával kevesebb, 24 millió tonna lehet a lengyel gabonatermés a 2008/2009. gazdasági évben. Romániában a Mezőgazdasági Tárcá becslése szerint a 10 millió tonnát is elérheti a kukorica termése idén, szemben az előző évi 3,9 millió tonnával. A nagymértékű növekedés oka egyrészt a nagyobb vetésterület (2,1-ről 2,6 millió hektárra nőtt), valamint a kedvező időjárási viszonyok.

**Magyarországon** a július eleji esőzések, viharok hátráltatták az őszi búza betakarítását. Sok helyen jégeső okozta károkról számoltak be. Az őszi árpa betakarítása befejeződött, 939 ezer tonna termés került le a földről. Az őszi búza-terület 50%-án végeztek az aratással július 15-ig, a termés eddig 2,8 millió tonna. A tavaszi árpa betakarítása is a vetésterület csaknem felén megtörtént (49%), július 15-ig 64 ezer hektáron 270 ezer tonna termett. A nyári kalászosok minősége is kedvezőnek mutatkozik.

Az észak-afrikai importáló országok kereslete továbbra is élénk a búza iránt. A fekete-tengeri régió országainak előnye nagy az eurozóna termékeivel szemben, amin a dollár átmeneti erősödése sem változtat. Az előző évinél magasabb termés miatt Oroszország és Ukrajna várhatóan több gabonát exportál a 2008/2009. gazdasági évben, növelve a versenyt Magyarország exportpiacain.

### Termelői árak

A 27-28. héten elvétele még ótermést is vásároltak a feldolgozók, de az őszi árpa és az őszi búza betakarításával egy időben már zömmel az újtermés került forgalomba. Ennek megfelelően alakultak a hazai termelői árak is. Étkezési búza esetében a 27-28. héten 38-40 ezer Ft/tonna volt mind a regionális, mind az országos átlagár (1-2. táblázat). Az étkezési búza ára a 28. héten elérte a 2007. 28. heti árszintet (1-2. ábra). A takarmánykukorica ára hétről hétre 44-48 ezer Ft/t között ingadozik, 2008. 27. hetében még mindig 40%-kal volt magasabb az egy évvel

korábbinál. A takarmánybúza ára 33 ezer Ft/t körül mozog, hasonlóan a takarmányárpához (33-34 ezer Ft/t).

### **Határidős jegyzések**

A 28. hét elején a chicagói tőzsdén süllyedt a búza jegyzése, más nyersanyagok gyengébb jegyzése, a betakarítás, valamint az erősödő dollár hatására (6. ábra). Ezt a folyamatot erősíti az EU-27 piacán a kedvező európai kínálati előrejelzés. A chicagói tőzsdén a kukorica jegyzése július elejétől mérséklődik. A ZMP jelentése szerint mérvadó volt ebben a változásban az ásványi olajok árának csökkenése, az erősebb dollár, valamint a kedvezőbb időjárási viszonyok az USA kukoricatermő övezetében. Hozzájárult még ehhez a kukorica világpiaci kész-

letbővülése, a déli féltekén zajló betakarításnak köszönhetően.

A Budapesti Értéktőzsde árupiaci szekciójában az étkezési búza tőzsdei jegyzése július elején csökkent, július közepén azonban újra mérsékelt növekedés indult meg (3-5. ábra). Takarmánykukorica esetében nagyobb mértékű csökkenés következett be a tőzsdei jegyzésekben. A legközelebbi, szeptemberi határidőre szóló jegyzés a legmagasabb, 40 ezer Ft feletti. A betakarítás utáni jegyzések (november, december) azonban alig haladják meg a 36 ezer Ft-os szintet. Ez vélhetően a kedvező hazai őszigabona-kínálat, valamint az előző évinél jobbnak ígérkező kukoricatermés hatása.

**1. táblázat**

**A GABONAFÉLÉK TERMELŐI ÁRA A 28. HÉTEN \*SZÁRMAZÁSI HELY SZERINT**

Megnevezés		*Szarmazási hely			Országos		
		Dunántúl	Alföld	Észak - Magyaro.	2008. 27. hét	2008. 28. hét	2008. 28. hét/ 2008. 27. hét (%)
Étkezési búza	tonna	3 590,48	17 644,29		5 274,46	21 236,32	402,63
	Ft/t	39 235,56	38 455,59		39 054,27	38 588,88	98,81
Takarmánybúza	tonna		5 903,51	-	743,71	6 915,57	929,87
	Ft/t		33 108,12	-	33 484,14	33 254,85	99,32
Takarmánykukorica	tonna				20 464,90	2 691,23	13,15
	Ft/t				47 719,14	44 732,04	93,74
Takarmányárpa	tonna	4 917,62	8 310,14		25 441,96	13 244,76	52,06
	Ft/t	33 941,47	33 231,92		34 266,58	33 489,94	97,73

\*Szarmazási hely, ahol a gabonát megtermelték

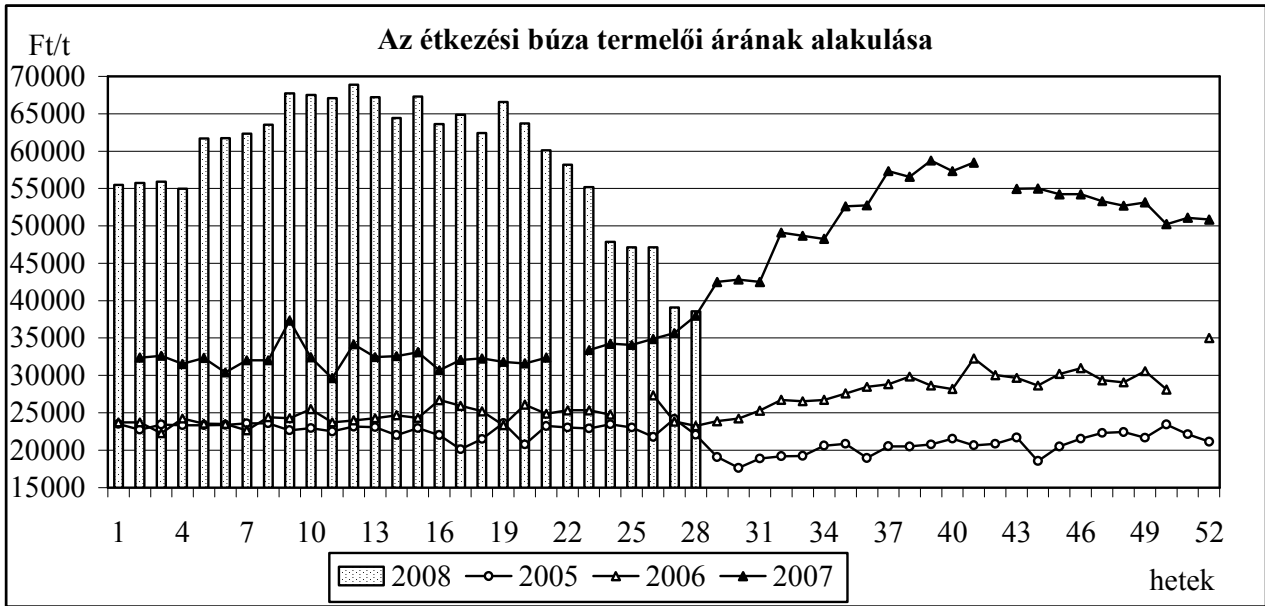
Az országos átlaggal a regionális összes mennyiség és az átlagár sem egyezik. Ennek oka, hogy volt felvásárlás az adott régióban, azonban az adatszolgáltatók alacsony száma miatt egyes régiók adata nem publikus. Az országos átlagban a nem publikált adatok benne vannak.

**2. táblázat**

**A GABONAFÉLÉK TERMELŐI ÁRA A 28. HÉTEN**

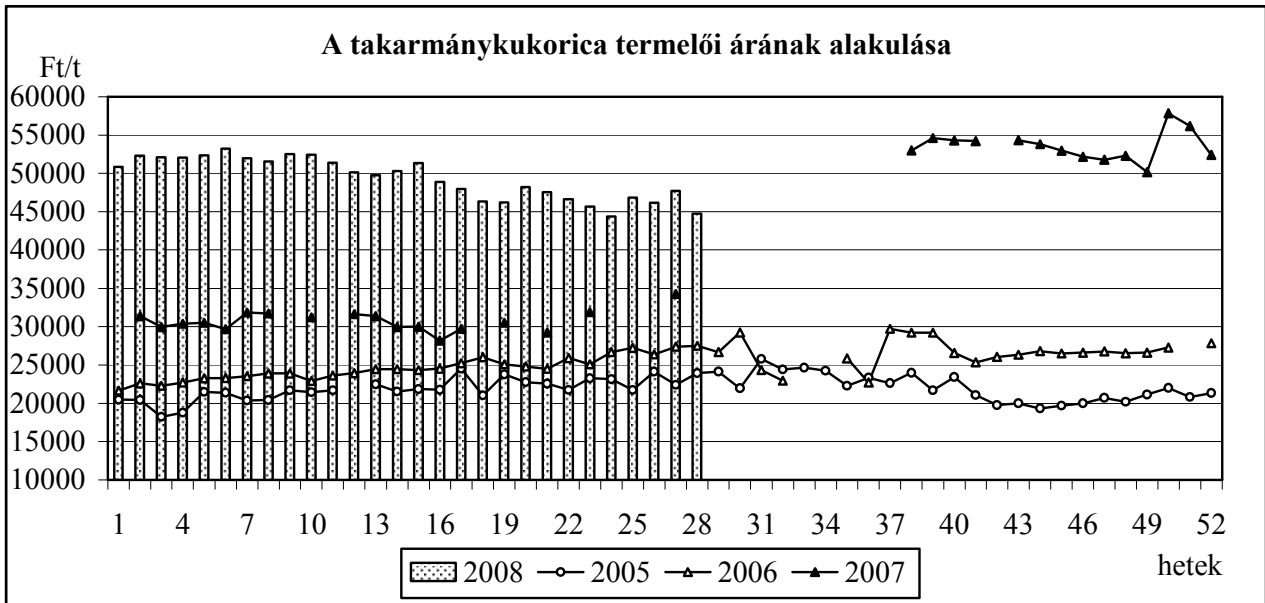
Megnevezés		Országos				
		2007. 28. hét	2008. 27. hét	2008. 28. hét	2008. 28. hét/ 2007. 28. hét (%)	2008. 28. hét/ 2008. 27. hét (%)
Étkezési búza	tonna	69 626,50	5 274,46	21 236,32	30,50	402,63
	Ft/t	38 106,46	39 054,27	38 588,88	101,27	98,81
Takarmánybúza	tonna		743,71	6 915,57		929,87
	Ft/t		33 484,14	33 254,85		99,32
Takarmánykukorica	tonna	-	20 464,90	2 691,23	-	13,15
	Ft/t	-	47 719,14	44 732,04	-	93,74
Takarmányárpa	tonna	7 283,93	25 441,96	13 244,76	181,84	52,06
	Ft/t	34 922,95	34 266,58	33 489,94	95,90	97,73

**1. ábra**



Forrás: PÁIR, termelői ár: ÁFA és szállítási költség nélküli ár

**2. ábra**



Forrás: PÁIR, termelői ár: ÁFA és szállítási költség nélküli ár

**AZ ÉTKEZÉSI BÚZA TERMELŐI ÁRÁNAK ALAKULÁSA  
NÉHÁNY KÖZÉP-KELET- ÉS NYUGAT-EURÓPAI ORSZÁGBAN**

hetek	Észtország	Nagy-Britannia	Németország	Szlovákia	Magyarország
	Ft/tonna				
10	56 760	69 490	67 340	62 730	67 558
11	-	69 880	67 620	63 640	67 098
12	57 680	-	66 740	62 760	68 886
13	56 460	67 340	65 420	59 260	67 234
14	54 110	65 010	61 970	59 680	64 437
15	-	-	-	-	67 312
16	-	62 250	58 080	61 350	63 624
17	54 220	-	55 380	59 830	64 861
18	55 860	-	52 370	61 670	62 420
19	59 810	-	51 210	59 600	66 568
20	53 120	-	50 770	60 830	63 703
21	-	-	49 320	59 520	60 131
22	-	-	47 380	63 500	58 169
23	40 160	-	46 710	59 830	55 208
24	-	-	46 970	60 930	47 859
25	50 660	-	46 950	61 000	47 122
26	-	-	45 160	60 540	47 136
27	-	-	44 170	58 600	39 054
28	-	-	42 420	52 240	38 588

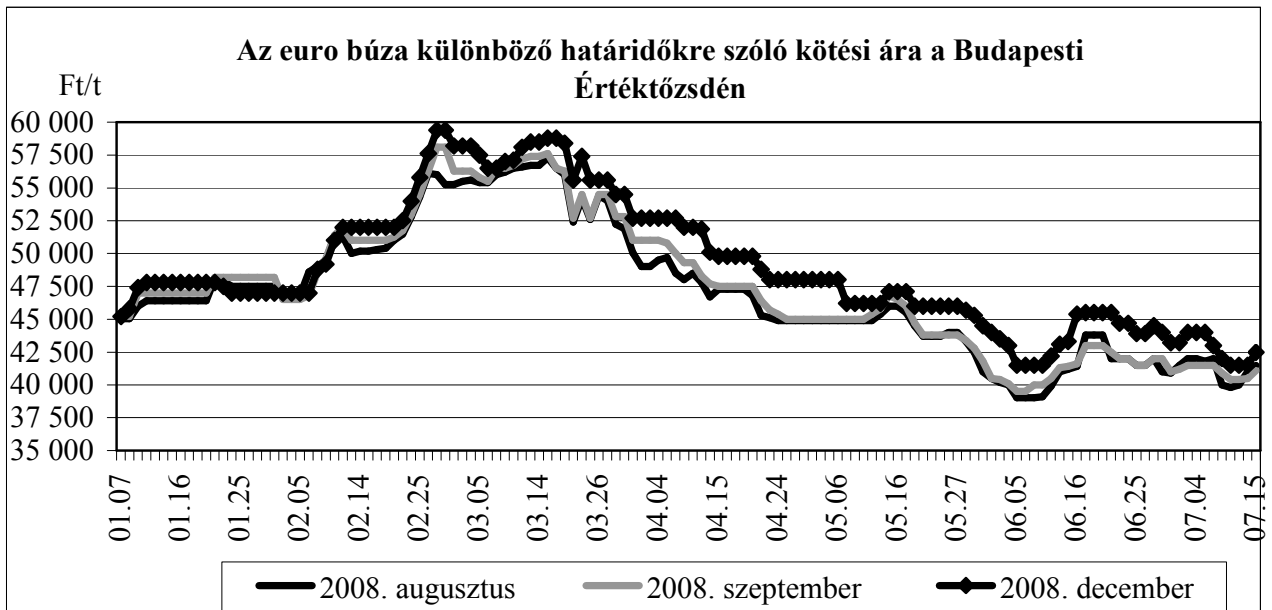
hetek	Oroszország	Lengyelország	Lettország	Bulgária	Litvánia
	Ft/tonna				
10	63 960	68 620	-	67 480	70 050
11	-	69 730	60 330	67 890	72 180
12	65 470	68 550	-	65 790	68 820
13	67 680	68 590	65 820	66 020	67 300
14	-	69 650	66 410	66 390	68 450
15	-	-	-	-	-
16	-	69 790	63 440	64 530	63 860
17	-	69 520	63 700	63 730	62 990
18	-	68 250	-	64 390	63 950
19	-	66 460	59 740	63 050	63 670
20	-	66 290	56 850	61 450	55 370
21	-	63 700	-	54 100	-
22	-	61 610	48 520	-	49 840
23	-	59 600	50 900	47 050	-
24	-	59 830	-	45 590	47 880
25	-	59 310	-	44 110	60 150
26	-	56 840	-	-	52 250
27	-	56 610	-	-	-
28	-	-	-	-	-

Megjegyzés- az ár a következő standardra vonatkozik:

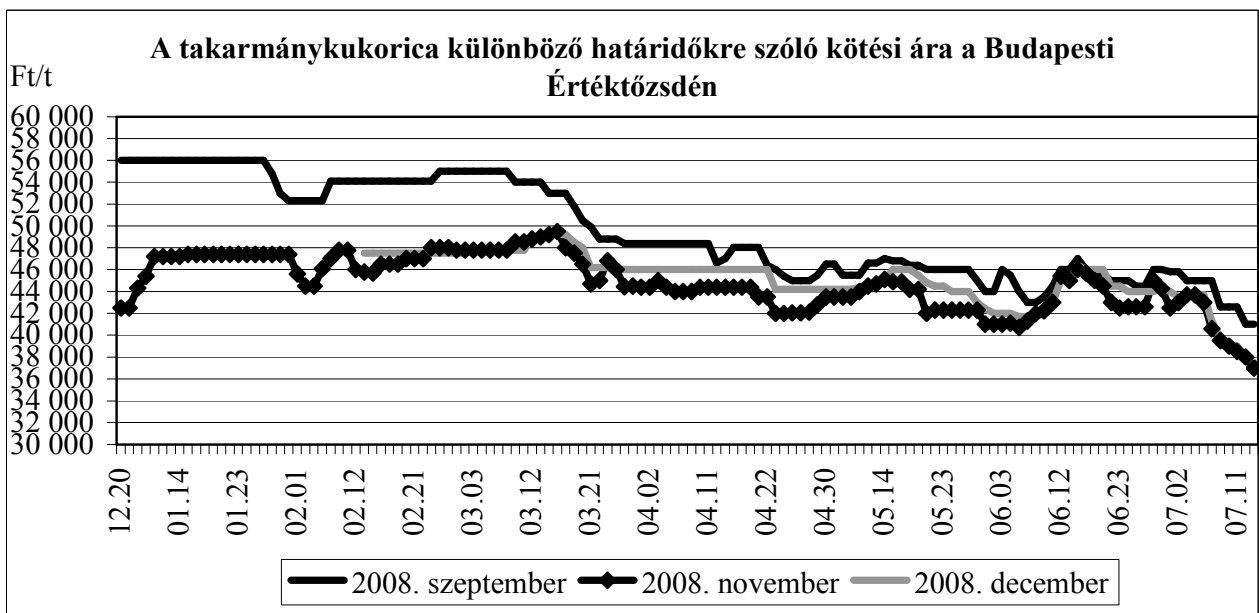
- hektoliter súly min. 73 kg
- nedvességtartalom max. 14,5%
- idegen magtartalom max. 7%
- csirázott szemszázalék max. 4%
- Hageberg-féle esésszám min. 220

Eltérések a standardtól:

- Bulgária -hektoliter súly min. 76kg, nedvességtartalom max. 14%, idegen magtartalom max. 4%
- Csehország -hektoliter súly min 76kg, nedvességtartalom max. 14%, idegen magtartalom 6%, csirázott szemszázalék 2,5%
- Észtország -hektoliter súly 72 kg, Hageberg-féle esésszám 180, csirázott szemszázalék 3%
- Lengyelország -hektoliter súly min. 76 kg, idegen magtartalom max. 6%
- Magyarország -hektoliter súly 76 kg, csirázott szemszázalék max. 2%, Hageberg-féle esésszám 230
- Nagy-Britannia -hektoliter súly min. 76 kg, Hageberg-féle esésszám 250
- Szlovákia -hektoliter súly min. 76 kg, nedvességtartalom max. 14%
- Ukrajna - 12%-os fehértartalom, idegen magtartalom max. 8%
- Oroszország -nedvességtartalom max. 15%

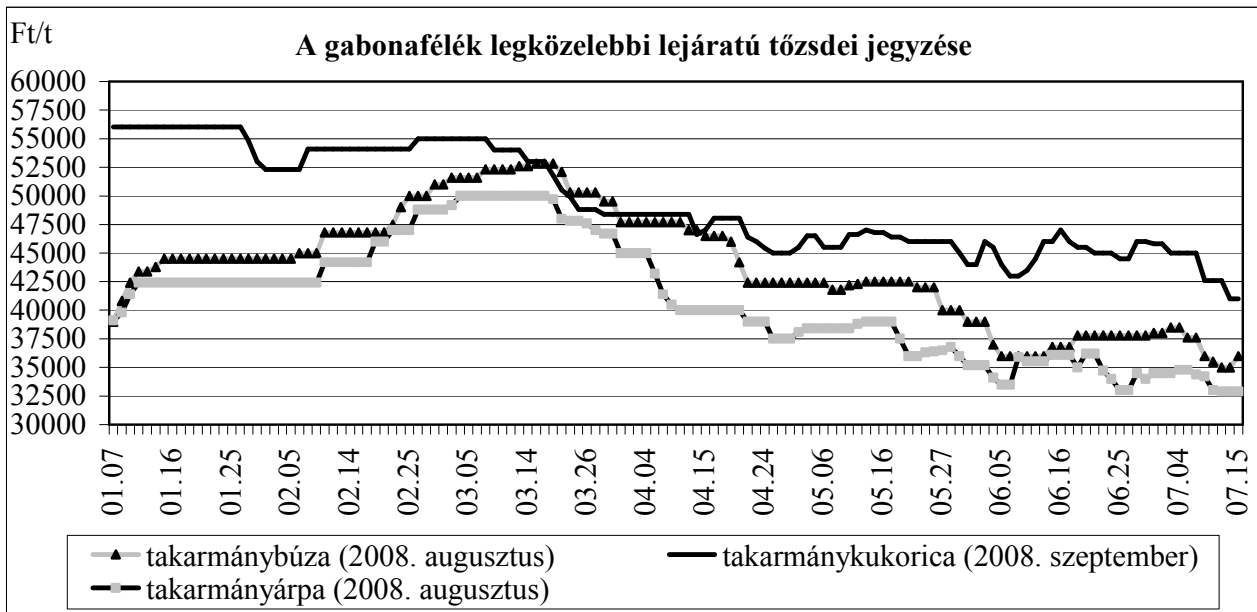


Forrás: BÉT

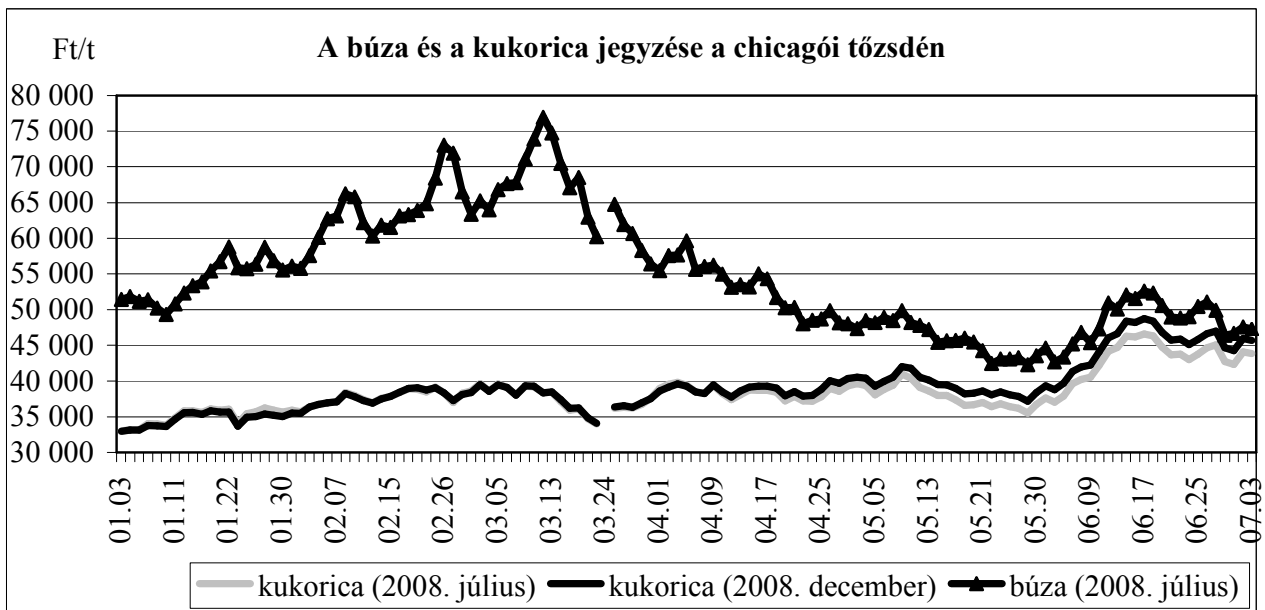


Forrás: BÉT





Forrás: BÉT



US 2 YC-USA 2. Yellow Corn

US No. 2 SRW-USA 2. Soft Red Winter

Forrás:CBOT-Chicago Board of Trade

**GABONA ALAPÚ TERMÉKEK ÉRTÉKESÍTÉSI ÁRA A 28. HÉTEN**

Gabonaipari termékek		Országos				
		2007. 28. hét	2008. 27. hét	2008. 28. hét	2008.28. hét/ 2007. 28. hét (%)	2008. 28. hét/ 2008. 27. hét (%)
Finomliszt BL 55 ömlesztett	tonna	1056,73	1513,03	1484,50	140,48	98,11
	Ft/kg	55,12	80,94	80,55	146,13	99,52
Finomliszt BL 55 zsákos	tonna	1765,12	1727,63	1784,37	101,09	103,28
	Ft/kg	57,01	84,15	82,72	145,09	98,30
Finomliszt BL 55 zacskós	tonna	1455,51	884,27	1054,65	72,46	119,27
	Ft/kg	62,16	90,26	90,01	144,79	99,72
Rétesliszt BFF 55 ömlesztett	tonna	82,46	91,07	108,75	131,88	119,41
	Ft/kg	61,24	87,22	87,76	143,30	100,62
Rétesliszt BFF 55 zsákos	tonna	38,05	14,92	38,90	102,23	260,72
	Ft/kg	62,07	92,26	89,66	144,45	97,19
Rétesliszt BFF 55 zacskós	tonna	111,21	84,39	90,84	81,68	107,64
	Ft/kg	72,73	101,84	101,98	140,22	100,14
Fehér kenyérliszt BL 80 ömlesztett	tonna	692,17	738,25	853,88	123,36	115,66
	Ft/kg	52,57	79,30	79,10	150,46	99,75
Fehér kenyérliszt BL 80 zsákos	tonna	1505,60	1199,25	1229,97	81,69	102,56
	Ft/kg	55,01	81,70	80,86	146,99	98,97
Tésztaipari liszt TL 50 ömlesztett	tonna	200,92	457,45	318,17	158,36	69,55
	Ft/kg	58,54	85,68	85,05	145,28	99,27
Tésztaipari liszt TL 50 zsákos	tonna	34,50	56,70	96,15	278,70	169,58
	Ft/kg	60,57	88,33	88,68	146,41	100,40
Étkezési búzadara AD zacskós	tonna	99,81	51,61	66,93	67,06	129,68
	Ft/kg	69,47	100,52	101,96	146,78	101,44

Forrás: PÁIR

5. táblázat

**A MEGFIGYELT GABONA ALAPÚ TERMÉKEK FOGYASZTÓI ÁRA 2008-BAN**

Termék	2007. július	2008. június	2008. július*
Finomliszt BI 55 1 kg	103	167	154
Fehér kenyér 1 kg	190	226	233
Félbarna kenyér 1 kg	162	214	219
Étkezési búzadara AD /kg	126	189	182

Forrás: PÁIR

\* 2008. július 16-ig.

## KÜLPIACI INFORMÁCIÓK

### HATÁRIDŐS PIACOK ( 2008. július 11.)

6. táblázat

#### Búza

<i>MATIF, Párizs</i>		<i>CBOT, Chicago</i> <i>*(őszi, lágy búza)</i>			<i>Kansas</i> <i>** (őszi, kemény búza)</i>			<i>Minneapolis</i> <i>*** (tavaszi, kemény búza)</i>			<i>LIFFE****</i>			
Szállítási határidő	EUR/tonna	Fű/tonna	Szállítási határidő	USD / tonna	Fű/tonna	Szállítási határidő	USD / tonna	Fű/tonna	Szállítási határidő	USD / tonna	Fű/tonna	Szállítási határidő	GBP / tonna	Fű/tonna
2008. augusztus	192,25	44 446	2008. július	300,90	44 073	2008. július	313,39	45 902	2008. július	360,42	52 791	2008. november	142,50	41 268
2008. november	197,25	45 602	2008. szeptember	305,22	44 706	2008. szeptember	317,62	46 522	2008. szeptember	329,37	48 243	2009. január	145,00	41 992
2009. január	198,75	45 949	2008. december	314,13	46 011	2008. december	325,52	47 679	2008. december	334,24	48 956	2009. március	147,50	42 716
2009. március	201,00	46 469	2009. március	322,58	47 248	2009. március	333,23	48 808	2009. március	339,11	49 669	2009. május	150,25	43 512
2009. május	202,75	46 874	2009. május	327,90	48 028	2009. május	335,80	49 185	2009. május	342,05	50 100	2009. július	155,25	44 960
2009. augusztus	196,75	45 487	2009. július	330,94	48 473	2009. július	336,17	49 239	2009. július	336,17	49 239	2009. november	149,00	43 150

\*SRW-Soft Red Winter

\*\*HRW-Hard Red Winter

\*\*\*DNS-Dark Northern Spring

\*\*\*\* étkelési és takarmánybúza

CBOT-Chicago Board of Trade

KCBOT-Kansas City Board of Trade

MGE-Minneapolis Grain Exchange

#### Kukorica

#### 7. táblázat

<i>MATIF, Párizs</i>		<i>CBOT, Chicago</i>		
Szállítási határidő	EUR/tonna	Fű/tonna	Szállítási határidő	USD / tonna
2008. augusztus	208,50	48 203	2008. július	267,72
2008. november	206,50	47 741	2008. szeptember	272,05
2009. január	209,50	48 434	2008. december	279,23
2009. március	210,50	48 665	2009. március	286,12
2009. június	207,50	47 972	2009. május	290,65
2009. augusztus	207,50	47 972	2009. július	293,40

MATIF-Marché A Terme d' Instruments Financiers

Forrás: HGCA- The Home Grown Cereals Authority

#### Repce

#### 8. táblázat

<i>MATIF, Párizs</i>	
Szállítási határidő	EUR / tonna
2008. augusztus	448,00
2008. november	457,00
2009. február	463,50
2009. május	466,00
2009. augusztus	432,50
2009. november	436,00

MATIF-Marché A Terme d' Instruments Financiers

**ÉTKEZÉSI BÚZA ÉS TAKARMÁNYKUKORICA HATÁRIDŐS KIKÖTŐI ÁRA**

	Piaci ár EUR/tonna	Piaci ár Ft/t	Piaci ár EUR/tonna	Piaci ár Ft/t	Szállítási hónap
Étkezési búza	2007. 28. hét		2008. 28. hét		
<b>Franciaország</b>					
Rouen	-	-	-	-	-
La Pallice	190	46 655	-	-	július
* Creil	-	-	-	-	-
<b>Németország</b>					
Hamburg	190	46 655	205	47 304	július
Würzburg	-	-	197	45 342	július
Köln	-	-	202	46 612	július
Drezda	-	-	210	48 458	július
<b>Dánia</b>					
Koppenhága	-	-	-	-	-
<b>Olaszország</b>					
Milánó	-	-	-	-	-
Bologna	-	-	-	-	-
<b>Belgium</b>					
Brüsszel	183	44 936	214	49 381	július
<b>Spanyolország</b>					
**Barcelona	193	47 391	216	49 842	július
<b>Ausztria</b>					
Bécs	178	43 585	-	-	július
<b>Finnország</b>					
Nokia	-	-	-	-	-
<b>Takarmánykukorica</b>					
<b>Franciaország</b>					
*Creil	-	-	-	-	-
Bordeaux/Bayonne	174	42 726	-	-	július
La Pallice	175	42 971	-	-	július
<b>Németország</b>					
Hamburg	182	44 690	-	-	július
<b>Olaszország</b>					
Bologna	-	-	-	-	-
<b>Spanyolország</b>					
**Barcelona	190	46 655	210	48 458	július

\*FOB - Free on Board-bérmertesen a hajó fedélzetére rakva

\*\* - import búzaár

Forrás: HGCA- The Home Grown Cereals Authority

**TAKARMÁNYBÚZA ÉS TAKARMÁNYÁRPA HATÁRIDŐS KIKÖTŐI ÁRA**

	Piaci ár EUR/tonna	Piaci ár Ft/t	Szállítási hónap
<b>Takarmányárpa</b>	<b>2008. 28. hét</b>		
<b>Anglia</b>			
Kelet-Anglia	-	-	-
<b>Franciaország</b>			
Rouen	-	-	-
La Pallice	-	-	-
* Creil	-	-	-
<b>Németország</b>			
Hamburg	178	41 074	július
Hannover	-	-	-
München	170	39 228	július
Drezda	165	38 074	július
<b>Dánia</b>			
Koppenhága	-	-	-
<b>Olaszország</b>			
Bologna	-	-	-
<b>Belgium</b>			
Brüsszel	-	-	-
<b>Spanyolország</b>			
Barcelona	200	46 150	július
<b>Ausztria</b>			
Bécs	157	36 228	július
<b>Finnország</b>			
Raisio	-	-	-
<b>Takarmánybúza</b>			
<b>Franciaország</b>			
*Creil	-	-	-
<b>Németország</b>			
Hamburg	202	46 612	július
<b>Hollandia</b>			
*Rotterdam	210	48 458	július
<b>Belgium</b>			
Brüsszel	207	47 765	július

\*FOB - Free on Board-bérmentesen a hajó fedélzetére rakva

Forrás: HGCA- The Home Grown Cereals Authority

**NEMZETKÖZI GABONAJEGYZÉSEK**

BÚZA	2008.07.04.		2008.07.11.		Szállítási hónap	Kikötő
	USD/t	Ft/t	USD/t	Ft/t		
<b>keménybúza</b>						
<sup>(1)</sup> Kanada CWRS 13,5%	421,06	62 674,78	398,56	58 377,08	augusztus	*FOB St. Lawrence
<sup>(2)</sup> Ausztrália APH 14 %	414,00	61 623,90	414,00	60 638,58	április	*FOB Eastern States
<sup>(3)</sup> US No. 2 DNS 14%	—	—	—	—	—	*FOB Portland
<sup>(4)</sup> US No. 2 HRW	—	—	345,20	50 561,44	július	*FOB US Gulf
<sup>(5)</sup> Ausztrália ASW	404,00	60 135,40	404,00	59 173,88	április	*FOB Eastern States
<sup>(6)</sup> EU, Franciaó. alapminőség	339,70	50 564,35	—	—	október	*FOB Rouen
<b>lágybúza</b>						
<sup>(7)</sup> US No. 2 SRW	—	—	264,80	38 785,26	július	*FOB US Gulf
<sup>(8)</sup> Ukrajna lágý búza	—	—	280,00	41 011,60	július	*FOB Black Sea
<b>DURUMBÚZA</b>						
<sup>(9)</sup> Kanada CWAD 1	626,40	93 239,64	604,50	88 541,12	július	*FOB St. Lawrence
<sup>(10)</sup> Kanada CWAD 2	626,40	93 239,64	604,50	88 541,12	július	*FOB St. Lawrence
<b>KUKORICA</b>						
<sup>(11)</sup> US No. 3 YC	—	—	286,60	41 978,30	augusztus	*FOB US Gulf
Argentína	280,60	41 767,31	244,20	35 767,97	július	*FOB Up River
<b>ÁRPA</b>						
<sup>(12)</sup> EU , Franciaó., takarmány	295,90	44 044,72	—	—	július	*FOB Rouen
Ukrajna, takarmány	267,50	39 817,38	255,00	37 349,85	július	*FOB Black Sea
<sup>(13)</sup> US PNW	—	—	—	—	—	*FOB PNW

(1) CWRS-Canada Western Red Spring-13,5 %-os fehérjetartalom-keménybúza

(2) Ausztrália APH- Australian Prime Hard-14 %-os fehérjetartalom-keménybúza

(3) US No. 2 DNS- USA Dark Northern Spring- 14%-os fehérjetartalom-keménybúza

(4) US No. 2 HRW-USA Hard Red Winter-13,5 %-os fehérjetartalom-keménybúza

(5) ASW- Australian Standard White-standardbúza

(6) EU, Franciaó. alapminőség - a világgiaai árnak elfogadott EU támogatások nélküli franciaországi ár

(7) US No. 2 SRW- USA Soft Red Winter-10,3 %-os fehérjetartalom-lágýbúza

(8) Ukrajna lágý búza- 12%-os fehérjetartalom-lágýbúza

(9) Kanada CWAD 1-Canada Western Amber Durum 1-kemény

(10) Kanada CWAD 2-Canada Western Amber Durum 2-kemény

(11) US YC 3- USA No. 3 Yellow Corn

(12) EU , Franciaó., takarmányárpa-a világgiaai árnak elfogadott EU támogatások nélküli franciaországi ár

(13) US PNW- USA Pacific Northwest

\*FOB-Free on Board-bérmentesen a hajó fedélzetére rakva

Forrás: HGCA- The Home Grown Cereals Authority

## OLAJOSMAG PIACI JELENTÉS

- *Magas szinten ingadozott az olajos magvak ára – nem várható jelentős csökkenés a betakarítás után sem.*
- *Megkezdődött a napraforgó többi olajos maggal szembeni árelőnyének csökkenése.*
- *Az alföldi és észak-magyarországi hozamok növekedésének köszönhető a kiváló hazai repcetermés.*
- *Vélhetően elérte csúcspontját a napraforgó fogyasztói árának növekedése, a feldolgozó árak már csökkennek.*

### Világpiaci helyzet

Július első két hetében rendkívül hektikusan alakultak az árak az olajos magvak piacán, amit a folyamatosan érkező és ellentétes hatású hírek okoztak a tőzsdei árakban (1-3. ábra). Július elején az USA-beli szójakészletek felmérése-nél derült ki, hogy a vártnál kevesebb szójabab maradt raktáron, ami a magasba lendítette a szója és termékei árát. A következő hír az USA-beli ültetvények kedvező állapotáról számolt be, ami némi árcsökkenést hozott, de a trend ismét megfordult az indiai szójavetéseket sújtó aszály hatására. Végül a hónap közepén a romló világgazdasági kilátások hatására nem csak az értéktőzsdék, de az ásványolaj ára is esett, ez rántotta magával az árutőzsdei, így az olajosmag-piaci árakat is. Az ábrákon látható áresést a forint külföldi valutákkal szembeni további erősödése még tovább fokozta.

A hektikus piaci ármozgások ellenére az árszint továbbra is magasan marad, változás csak az északi félteke olajos magvainak betakarításakor lehetséges, de jelentős árcsökkenésre csak a kereslet nagyarányú visszaesése esetén lehet számítani, ami még erőteljes világgazdasági dekonjunktúra esetén sem valószínű.

### Európai kitekintés

Európában megkezdődött a legfontosabb olajnövény, a repce betakarítása. Mivel a kínálat bőségebb lehet a vártnál, (az USDA becslése szerint az EU repcetermése 18,9 millió tonna lesz a korábban becsült 18,4 millió tonnához képest), megindult a repceárak süllyedése is (4. ábra). Erősítette az áresést a vártnál jobb kanadai termés, mely meghaladhatja a 10 millió tonnát is.

Megindult a napraforgó múlt számban említett korrekciója is: bár még messze van a napraforgó aratása, a fő termőterületnek számító Kelet-Európában kedvezőek az olajosmag terméskilátásai, így a jelenlegi hiány ellenére elkezdtek esni az árak (5. ábra), a decemberi határidős napraforgóolaj-jegyzések pedig már csak 20-30 euróval magasabbak tonnánként, mint a repceolaj-jegyzések (2. táblázat).

### Hazai körkép

A hazai piacon is csökkent az olajosmagvak ára, követve a nemzetközi tendenciákat és a forint erősödését (6. ábra). A repce hazai betakarítása gyakorlatilag befejeződött, megállapítható, hogy az idei rekordtermés (közel 660 ezer tonna, 35%-os növekedés egy év alatt) döntően az alföldi és észak-magyarországi hozamok növekedésének köszönhető (9. ábra). Míg a Dunántúlon gyakorlatilag megmaradt a tavalyi 2,8 t/ha-os hozam, addig az Alföldön 1,9-ről 2,5-re, északon pedig 1,2-ről 2,2 t/ha-ra nőtt a terméshozam. Ezzel a dunántúli megyék, melyek korábban a termés 60%-át állították elő, most csak 50%-os részesedést szereztek, az alföldi megyék 33, az északi megyék 17%-os részesedése mellett. A repcetermelés súlypontjának keletre tolódásában az is

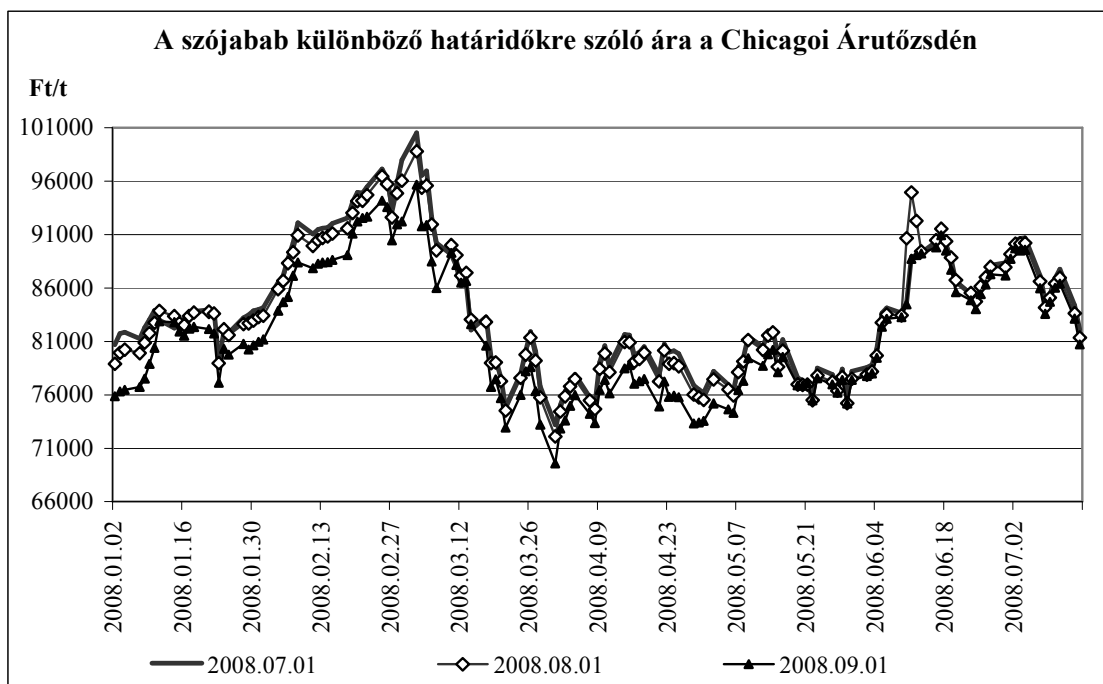


szerepet játszhat, hogy az ország repce-olajmalmainak többsége az Alföldön és Észak-Magyarországon van.

A betakarítással együtt megindult a repce felvásárlása is (1. táblázat), az árak gyakorlatilag megegyeznek az uniós piaci árakkal (3. táblázat), ami jelentősen eltér az elmúlt években jellemző értékektől, amikor a hazai ár 7-10 ezer forinttal alacsonyabb volt a nyugat-európai árnál. Ez a helyzet valószínűleg a nagyszámú hazai repcemag-feldolgozó beindulásának köszönhető, amelyek komoly versenyt támasztottak egymásnak és az exportőröknek a terményfelvásárlások esetében.

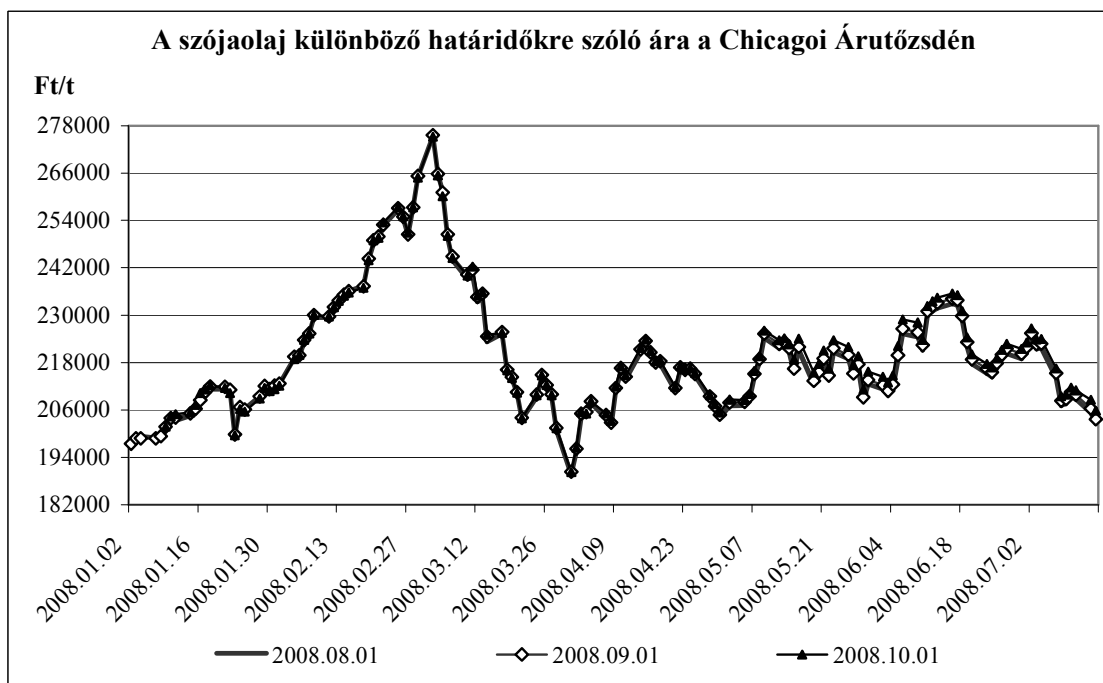
A napraforgóolaj fogyasztói ára júniusban ismét emelkedett, de ezzel várhatóan elérte csúcsát, és a nemzetközi trendnek megfelelően csökkenni fognak az árak (7. ábra). A csökkenés folyamata a feldolgozói értékesítési árak esetében már meg is indult (8. ábra).

**1. ábra**



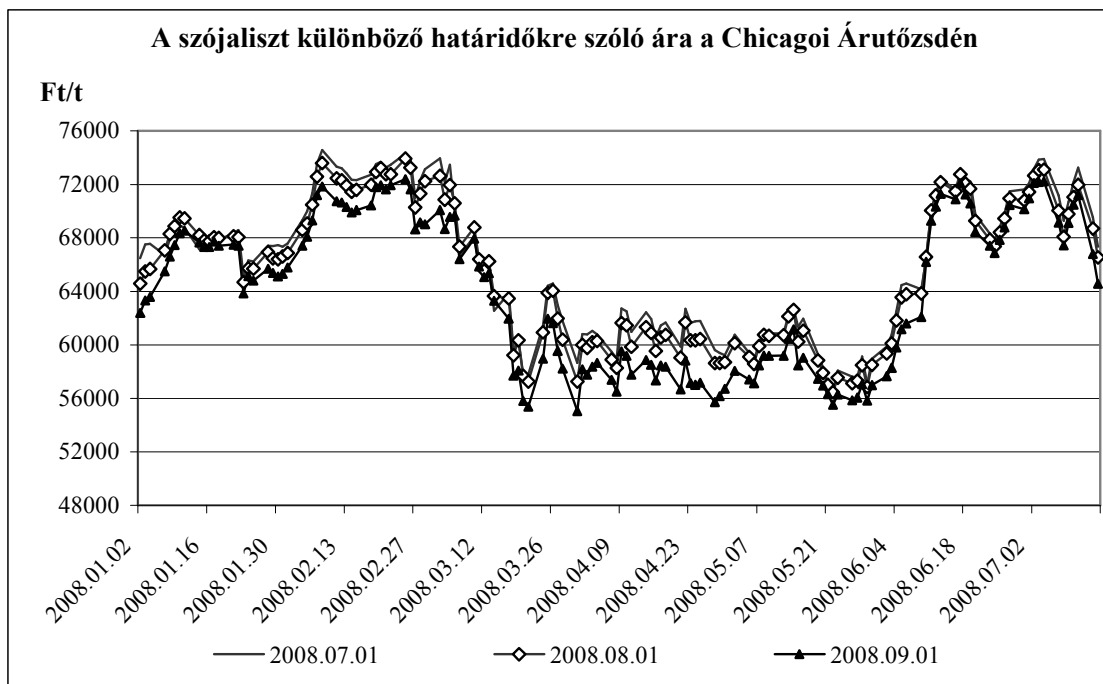
Forrás: CBOT/CME határidős gabonapiac - napi statisztika

**2. ábra**



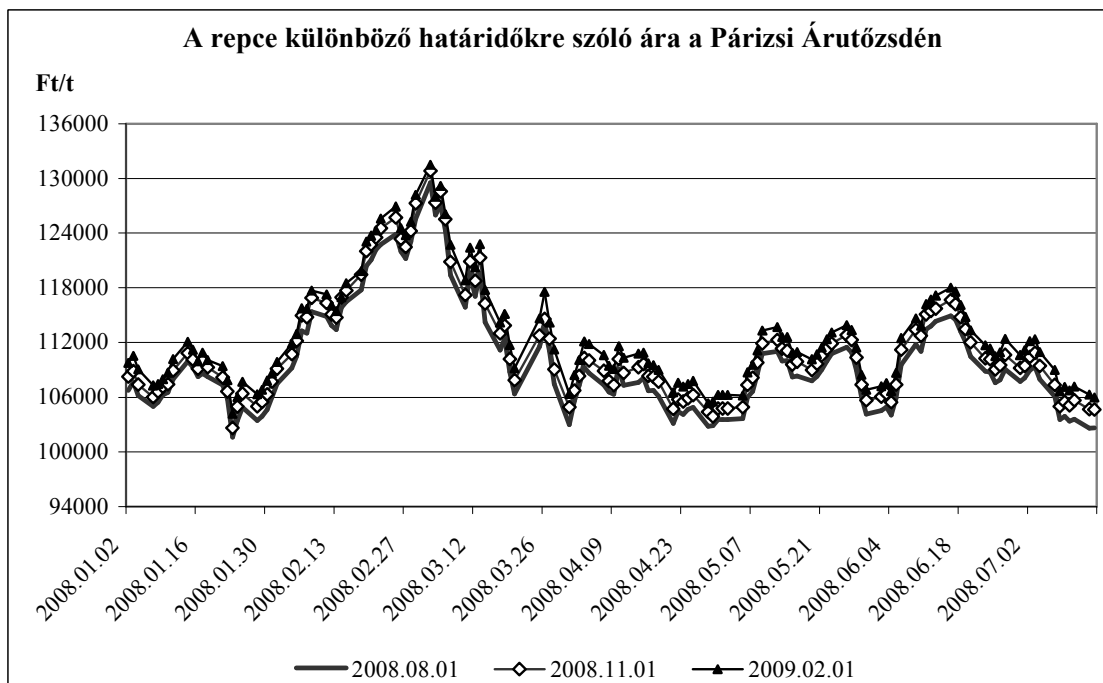
Forrás: CBOT/CME határidős gabonapiac - napi statisztika

**3. ábra**



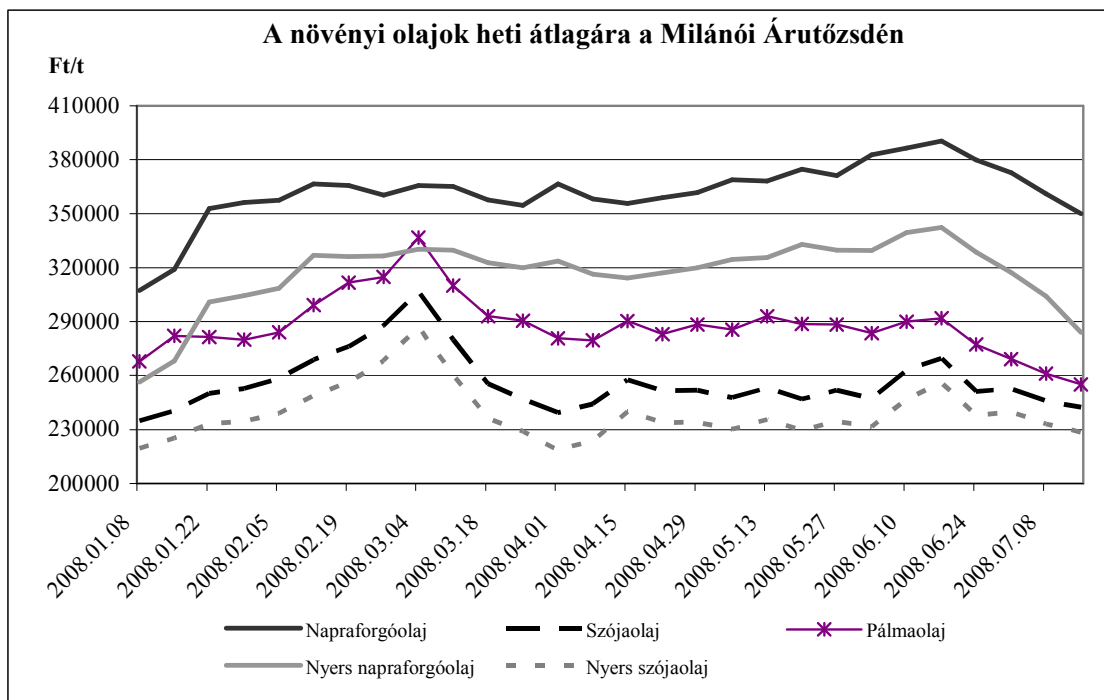
Forrás: CBOT/CME határidős gabonapiac - napi statisztika

**4. ábra**



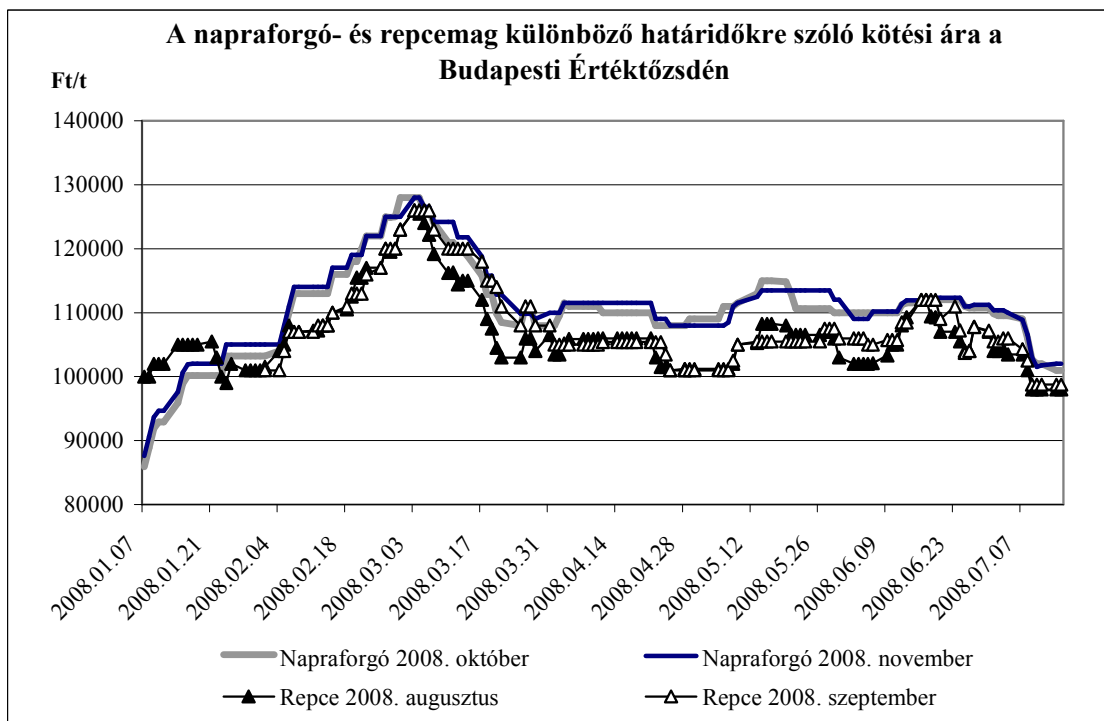
Forrás: MATIF határidős gabonapiac - napi statisztika

**5. ábra**



Forrás: Borsa di Milano - heti statisztika

**6. ábra**



Forrás: BÉT határidős gabonapiac - napi statisztika

**1. táblázat**
**A FONTOSABB HAZAI OLAJOSMAGVAK TERMELŐI, A BELŐLÜK KÉSZÜLT TERMÉKEK FELDOLGOZÓI ÉRTÉKESÍTÉSI ÁTLAGÁRA**

Megnevezés		2007. július	2008. június	2008. július*	2008. július / 2007. július	2008. július / 2008. június
<b>Ipari Napraforgómag</b>	tonna	4 496	2 411	44	1,0	1,8
	Ft/t	67 445	111 968	98 636	146,2	88,1
<b>Repcemag</b>	tonna	179 216	6 323	61 540	34,3	-
	Ft/t	61 894	106 319	101 382	163,8	-
<b>Nyers napraforgóolaj</b>	tonna	743	718	14	1,8	1,9
	Ft/t	144 942	301 668	343 387	236,9	113,8
<b>Napraforgódara</b>	tonna	23 103	11 547	3 954	17,1	34,2
	Ft/t	22 962	49 840	48 062	209,3	96,4
<b>Nyers repceolaj</b>	tonna	-	5 140	431	-	8,4
	Ft/t	-	235 702	229 828	-	97,5
<b>Repcedara</b>	tonna	-	12 321	2 180	-	17,7
	Ft/t	-	41 588	41 984	-	101,0

Forrás: AKI

\* Előzetes adat

**2. táblázat**
**A NYERS NÖVÉNYOLAJOK ÁRA\***

M. e.: Ft/t

Ország		Hollandia	Németország	Olaszország	Egyesült Államok	Magyarország
Termék	Időpont	Ártípus				
		Prompt nagyker. ár	Prompt nagyker. ár	Heti tőzsdei átlagár	Heti tőzsdei átlagár	Heti értékesítési ár
<b>Napraforgóolaj</b>	2008.06.13	313 761	-	339 570	-	-
	2008.06.27	280 945	-	328 630	-	-
	<b>2008.07.11</b>	<b>259 395</b>	-	<b>304 059</b>	-	-
<b>Repcelaj</b>	2008.06.13	255 935	252 226	-	-	-
	2008.06.27	243 780	250 950	-	-	-
	<b>2008.07.11</b>	<b>231 190</b>	<b>232 346</b>	-	-	-
<b>Szójaolaj</b>	2008.06.13	242 829	242 334	246 791	229 966	-
	2008.06.27	234 220	230 635	237 974	219 320	-
	<b>2008.07.11</b>	<b>235 120</b>	<b>230 034</b>	<b>233 131</b>	<b>211 650</b>	-

Forrás: AKI, ZMP, BM, CBOT, DARSS

\* Fontosabb exportőr és importőr államok

**3. táblázat**
**EURÓPAI OLAJNÖVÉNY- ÉS DARAÁRAK**

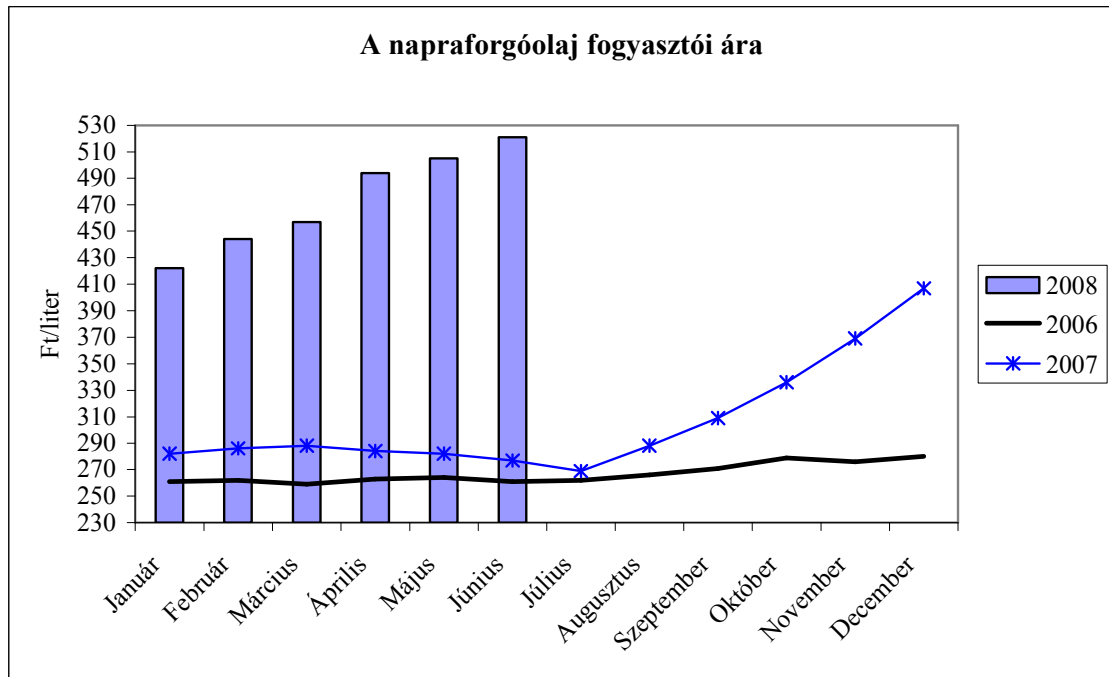
M. e.: Ft/t

<i>Ország</i>		<i>Hollandia</i>	<i>Franciaország</i>	<i>Németország</i>	<i>Ausztria</i>	<i>Magyarország</i>
Termék	Időpont	<i>Ártípus</i>				
		Prompt ár az olajmalom kapujában	Prompt ár az olajmalom kapujában	Heti termelői és értékesítési ár *	Heti tőzsdei átlagár	Heti termelői és értékesítési ár *
<i>Napraforgómag</i>	2008.06.13	-	118 694	-	112 431	116 194
	2008.06.27	119 500	141 010	-	106 812	-
	<b>2008.07.11</b>	<b>115 595</b>	<b>109 815</b>	-	-	-
<i>Napraforgódara</i>	2008.06.13	50 964	47 643	-	49 420	49 428
	2008.06.27	50 047	45 231	-	48 659	48 600
	<b>2008.07.11</b>	-	<b>43 233</b>	-	<b>47 304</b>	<b>49 862</b>
<i>Repce</i>	2008.06.13	115 480	111 647	106 831	105 018	-
	2008.06.27	118 664	108 506	103 897	102 065	-
	<b>2008.07.11</b>	<b>104 036</b>	<b>101 978</b>	<b>100 376</b>	<b>98 069</b>	<b>101 136</b>
<i>Repcedara</i>	2008.06.13	47 230	55 539	53 621	48 185	-
	2008.06.27	44 693	53 010	49 134	48 659	48 113
	<b>2008.07.11</b>	<b>44 620</b>	<b>48 319</b>	<b>44 073</b>	<b>47 304</b>	-

Forrás: AKI, ZMP, BLPW, DARSS

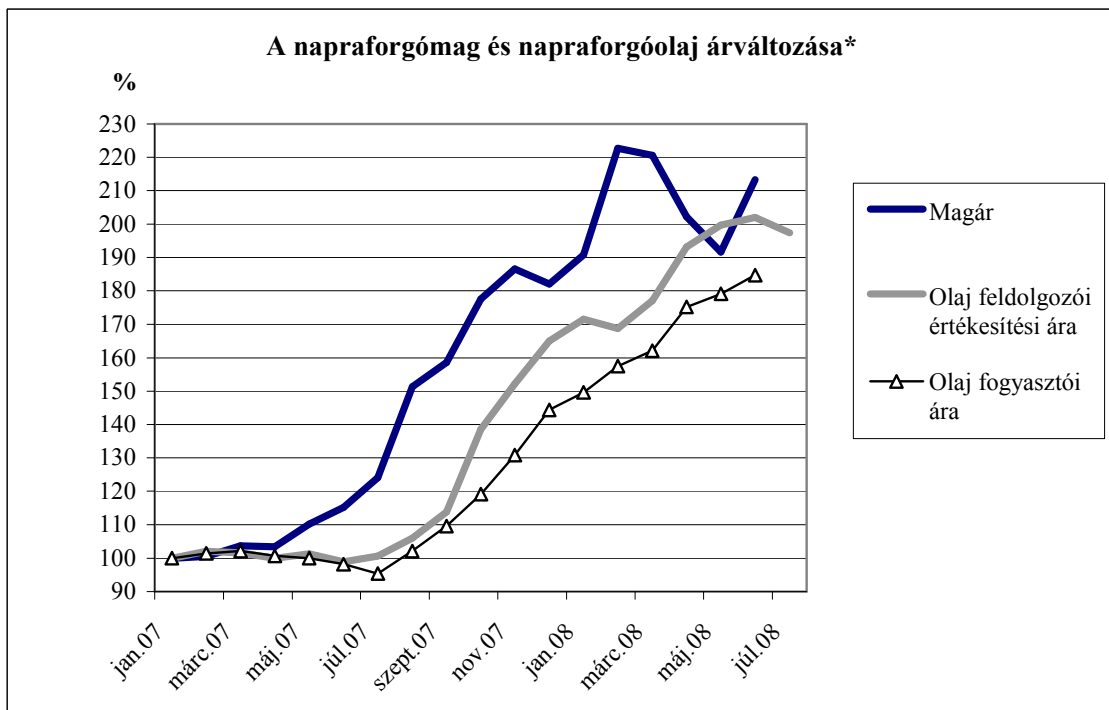
\* A termelői ár a mag, az értékesítési ár a dara esetén értendő.

**7. ábra**



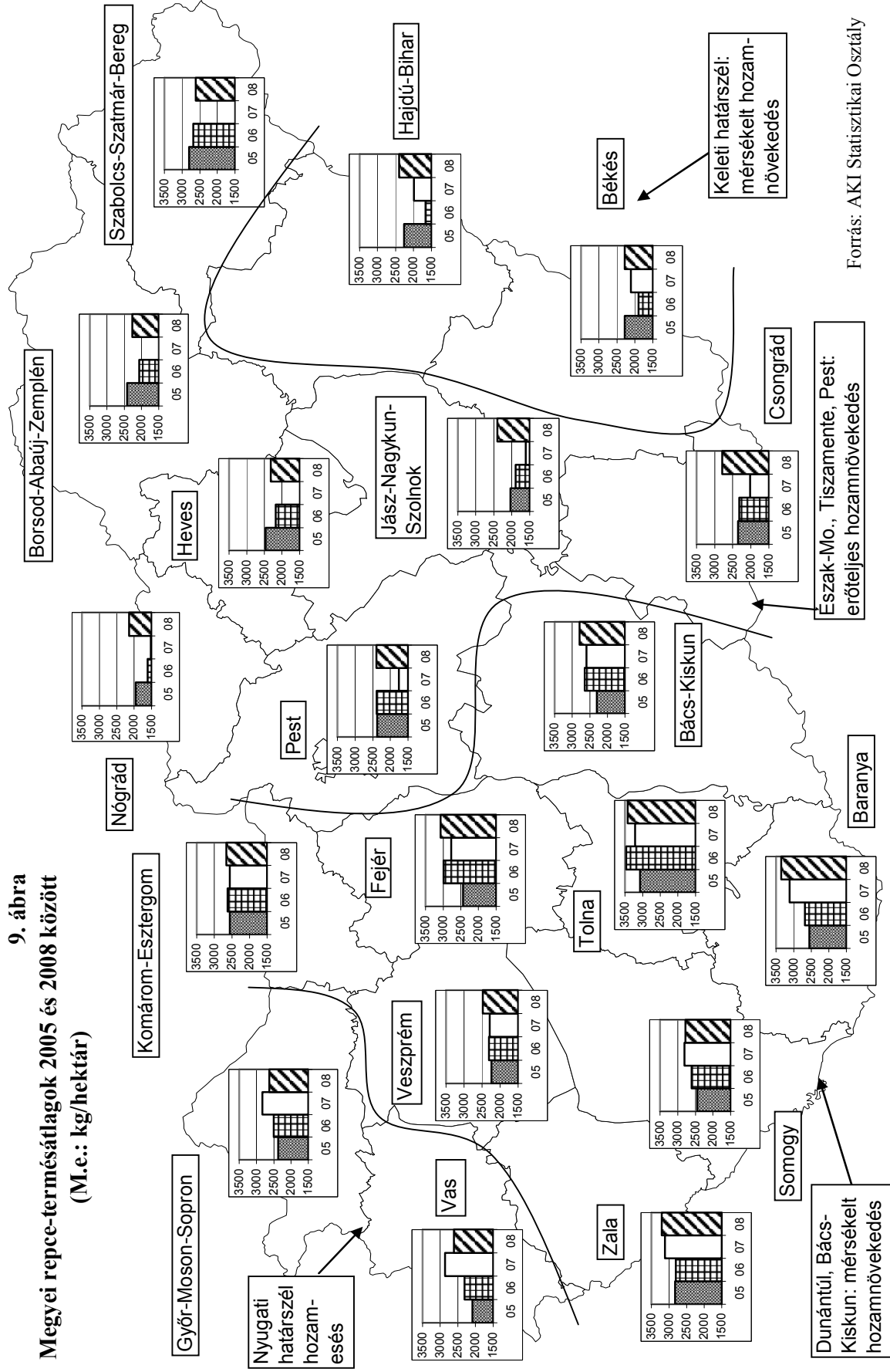
Forrás: KSH

**8. ábra**



Forrás: AKI, KSH  
\*2007 január: 100%

**9. ábra**  
**Megyei repce-termesátlagok 2005 és 2008 között**  
**(M.e.: kg/hektár)**



Forrás: AKI Statisztikai Osztály