

## TEJ ÉS TEJTERMÉKEK

### Tartalom

Piaci jelentés.....	1
Tej termelői ára.....	4
Tejtermékek feldolgozói ára.....	5
Tejtermékek fogyasztói ára.....	6
Tejtermékek külkereskedelme...	7
Ábrák.....	8
Külpiaci információk.....	13
(Keresztessyné Mohr Katalin)	

Készítette:  
Mándi-Nagy Dániel

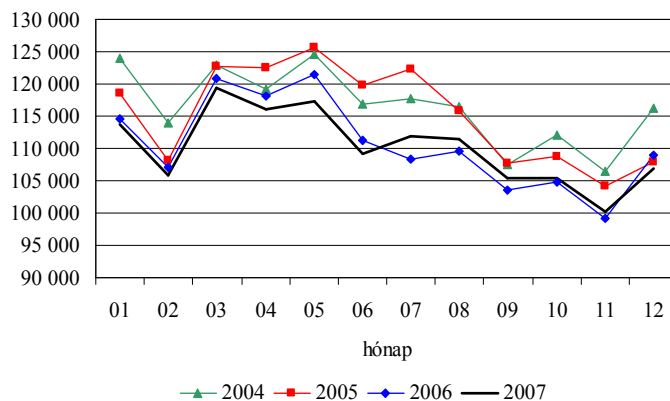
Kiadó:  
Agrárgazdasági Kutató Intézet  
Piac-árinformációs Szolgálat  
Magyarország  
H-1093 Budapest  
Zsil utca 3-5.  
Telefón: 1 476-6094  
Fax: 1 217-8111  
Oszt. vez.: 1 476-6092  
Internet: www.akii.hu

### PIACI JELENTÉS

Decemberben tovább folytatódott a nyerstej termelői árának emelkedése. Az extra minőségű nyerstej termelői alapára 85 Ft/kg, átlagára 86 Ft/kg volt. Az átlagár az előző havi értéket mintegy 5%-kal, az egy évvel korábbit azonban már 32%-kal haladta meg (1-2. táblázat, 1-2. ábra).

Az átlagár és alapár közti eltérést a nyerstej beltartalmi mutatóinak jelentős mértékű javulása okozta. Az extra minőségű nyerstej zsírtartalma 3,79%, fehérjetartalma 3,32% volt. A zsírtartalom az előző év azonos hónapjához képest 2,5%-ot, fehérjetartalma 1,15%-ot emelkedett (2. táblázat, 3. ábra).

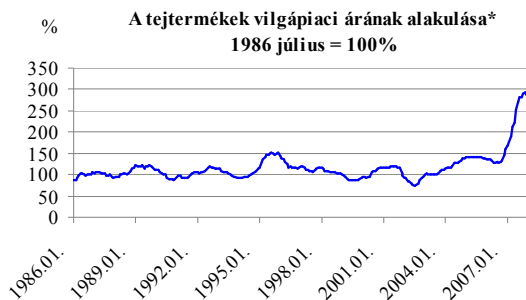
ezer kg A feldolgozók számára beszállított tej mennyisége Magyarországon



Forrás: AKI PÁIR

Az extra minőségű nyerstej felvásárolt mennyisége decemberben novemberhez képest a korábbi évek tendenciáját követve 7%-kal emelkedett, azonban még mindig alatta marad az elmúlt 5 évben beszállított tej mennyiségének. A felvásárolt tej mennyisége és a termelt tej mennyisége évről-évre csökken. (2006-ban mintegy 14%-kal volt alacsonyabb a tejtermelés 2000-hez képest a KSH adatai szerint). (2. táblázat, 4-6. ábra).

Az uniós tagállamokra vonatkozó decemberi ártendencia még nem ismert, ugyanakkor az előrejelzések szerint a nyerstej-árak 2008 első felében továbbra is magasan alakulnak az EU-ban. A tejtermék-árak várhatóan mérséklődnek, melyet alátámaszt az ausztrál és új-zélandi bankcsoport (ANZ) tejtermékek (teljes tejpör, sovány tejpör, vaj, sajt, kazein) világpiaci árának alakulását mutató árindexe. A mutató értéke 2006 augusztusa óta folyamatosan emelkedik, azonban 2007 decemberében megtörni látszik, az előző hónaphoz viszonyítva 1%-os csökkenés következett be.

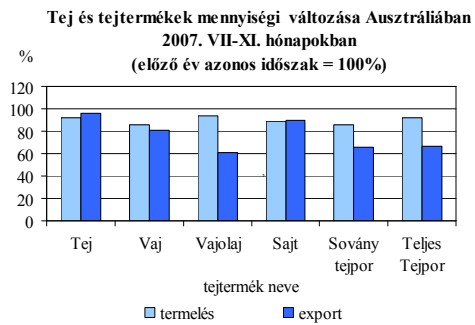


Forrás: ANZ

\*Ausztrál és Új-Zélandi bankcsoport világpiaci tejtermék árindexe teljes tejpör, sovány tejpör, vaj, sajt és kazein tejtermékekre.

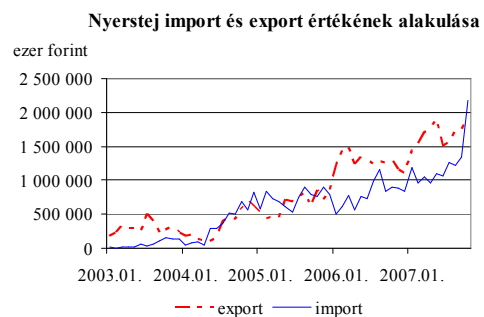
Ausztráliában az aszály hatására jelentősen csökkent a tej és tejtermékek termelése és exportja az előző évhez viszonyítva. Ausztrália termelése bár az EU-hoz képest nem jelentős, azonban

exportja, továbbá alacsony árai miatt hatással van a világpiaci árak alakulására. Ausztráliában a tejtermelés októberben érte el szezonális csúcspontját ezóta csökken a termelt tej mennyisége.



Forrás: Dairy Australia

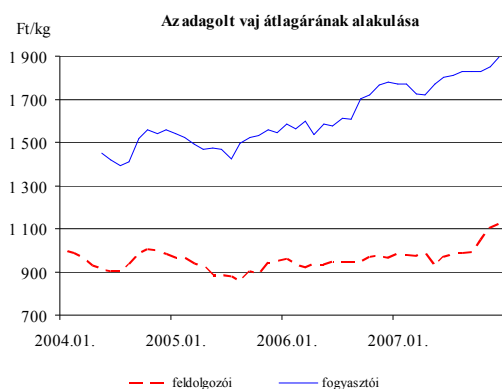
A tej termelése és felvásárolt mennyisége hazánkban is csökken, ahogy ezt az előbbieken bemutattuk. A tejhiány hatására jelentős nyerstej behozatalra került sor. 2007. I-X. hónapra vonatkozó külkereskedelmi adatok alapján elmondhatjuk (6-8. táblázat), hogy az előző év azonos időszakához viszonyítva nyerstej importunk mennyisége 67%-kal, értéke 57%-kal emelkedett. Megjegyezzük, hogy kizárólag október hónapra vonatkozóan a nyerstej behozatal értéke olyan mértékben emelkedett, hogy a kivitel értékét hosszú idő után először haladta meg, melyet az alábbi ábra kiválóan mutat.



Forrás: KSH

A nyerstej hazánkba szállított mennyiségének emelkedését elsősorban a Németországból származó nyerstej mennyiségének 102%-kal történő növekedése okozta. A Németországban termelt nyerstej jobb beltartalmi értékekkel rendelkezik a magyar nyerstejnél. 2007 évben a német nyerstej zsírtartalmi értéke 3,7%-os, fehérjetartalma 3,4%-os volt. A nyerstej hazai átlagárának, továbbá beltartalmi értékeinek jelentős javulására a Németországból származó nyerstej behozatalának emelkedése is hatással volt.

A világpiacon a sovány és a teljes tejpör árának csökkenése tovább folytatódott. Az ömlesztett vaj ára jelentősen csökkent és megkezdődött az adagolt vaj árának csökkenése is. Az USA vajból jelentős mennyiséget exportált az elmúlt időszakban az Európai Unió piacára, ami kihatással lehetett a vaj árának csökkenésére. A magyar piac még nem reagált a változásokra a vaj-árak tekintetében, így bár az ömlesztett vaj ára kisebb mértékű csökkenést mutat, az adagolt vaj ára tovább emelkedett.



Forrás: AKI PÁIR

**1. táblázat**

**A NYERSTEJ TERMELŐI ALAPÁRA  
2007. december**

Minőségi osztály	Mértékegység	Körzetek			Országos				
		Alföld	Dunántúl	Észak-Magyarország	2006. XII. hó	2007. XI. hó	2007. XII. hó	2007.XII.hó/ 2006.XII. hó / %/	2007.XII.hó/ 2007.XI. hó / %/
Extra	Ft/kg	82,60	84,98	92,63	64,43	80,98	84,85	131,71	104,78
Osztályon kívüli	Ft/kg	70,97	53,81	-	47,40	66,04	70,37	148,44	106,56
Összes osztály	Ft/kg	82,48	84,97	92,63	64,21	80,89	84,78	132,04	104,81

Forrás: AKI, PÁIR

**2. táblázat**

**A NYERSTEJ TERMELŐI ÁTLAGÁRA  
2007. december**

Minőségi osztály	Mértékegység	Körzetek			Országos				
		Alföld	Dunántúl	Észak-Magyarország	2006. XII. hó	2007. XI. hó	2007. XII. hó	2007.XII.hó/ 2006.XII. hó / %/	2007.XII.hó/ 2007.XI. hó / %/
Extra	ezer kg	48 416,32	44 651,00	13 298,99	107 638,21	99 598,18	106 366,31	98,82	106,80
	Ft/kg	83,90	86,39	94,13	65,32	82,11	<b>86,22</b>	<b>131,99</b>	<b>105,01</b>
	fehérje g/kg	3,35	3,30	3,25	3,28	3,32	3,32	101,15	99,86
	zsír g/kg	3,82	3,78	3,73	3,70	3,79	3,79	102,50	99,96
Osztályon kívüli	ezer kg	502,41	18,26	-	1 381,32	589,99	520,67	37,69	88,25
	Ft/kg	74,91	53,78	-	48,01	69,10	<b>74,17</b>	<b>154,47</b>	<b>107,33</b>
	fehérje g/kg	3,21	3,27	-	3,29	3,33	3,21	97,55	96,49
	zsír g/kg	3,76	3,78	-	3,73	3,74	3,76	100,63	100,49
Minőségi osztály összesen	ezer kg	48 918,74	44 669,26	13 298,99	109 019,53	100 188,17	106 886,99	98,04	106,69
	Ft/kg	83,80	86,38	94,13	65,10	82,03	<b>86,16</b>	<b>132,35</b>	<b>105,04</b>
	fehérje g/kg	3,35	3,30	3,25	3,28	3,32	3,32	101,13	99,84
	zsír g/kg	3,82	3,78	3,73	3,70	3,79	3,79	102,48	99,97

Forrás: AKI, PÁIR

**A FŐBB TEJTERMÉKEK FELDOLGOZÓI ÉRTÉKESÍTÉSI ÁTLAGÁRA I.  
2007. december**

Termék megnevezése	Mértékegység	Körzetek			Országos				
		Alföld	Dunántúl	Észak-Magyarország	2006. XII. hó	2007. XI. hó	2007. XII. hó	2007. XII. hó/ 2006. XII. hó [%]	2007. XII. hó/ 2007. XI. hó [%]
2,8% zsírtartalmú pasztörözött 1 l-es polytej	ezer liter	2 753,45	2 794,23	1 563,08	7 532,85	8 673,70	7 110,75	94,40	81,98
	Ft/liter	132,12	123,49	128,84	108,46	123,90	128,01	118,03	103,32
2,8% zsírtartalmú pasztörözött 1 l-es dobozos tej	ezer liter	2 727,50	2 822,92	1 823,56	6 414,68	7 845,86	7 373,98	114,95	93,99
	Ft/liter	144,93	142,78	146,75	118,35	142,53	144,55	122,14	101,42
2,8% zsírtartalmú pasztörözött 1 l-es dobozos tartós tej	ezer liter	1 559,14	936,86	155,43	5 393,54	3 557,65	2 651,43	49,16	74,53
	Ft/liter	154,05	161,87	223,51	123,35	157,72	160,88	130,42	102,01
Adagolt vaj	ezer kg	103,94	110,19	18,06	174,86	183,19	232,18	132,78	126,74
	Ft/kg	1 153,85	1 100,18	1 078,46	966,08	1 106,14	1 122,52	116,19	101,48
Vajkrém natúr	ezer kg	97,32	68,46	2,54	119,09	185,74	168,32	141,33	90,62
	Ft/kg	747,03	687,43	731,13	716,88	726,18	722,55	100,79	99,50
Tehéntúró	ezer kg	894,09	115,45	58,38	987,35	1 038,97	1 067,92	108,16	102,79
	Ft/kg	634,12	666,21	714,40	565,62	645,74	641,98	113,50	99,42
Tejföl	ezer kg	2 242,39	2 566,62	860,10	5 610,97	4 973,12	5 669,11	101,04	114,00
	Ft/kg	338,00	304,47	425,60	301,90	339,40	336,11	111,33	99,03
Joghurt natúr	ezer kg	61,70	102,18	459,04	506,15	769,29	622,93	123,07	80,97
	Ft/kg	295,34	265,10	425,12	325,33	365,22	386,02	118,66	105,70
Joghurt gyümölcsös	ezer kg	212,03	237,10	1 398,14	1 984,29	2 450,00	1 847,27	93,09	75,40
	Ft/kg	321,16	246,64	385,29	338,12	358,37	360,14	106,51	100,49
Kefír	ezer kg	645,92	227,72	221,17	1 425,04	1 296,38	1 094,81	76,83	84,45
	Ft/kg	272,94	237,88	305,68	254,77	271,54	272,26	106,87	100,27
Érlelt keménysajt	ezer kg	-	95,14	-	116,07	69,64	95,14	81,97	136,61
	Ft/kg	-	1 476,22	-	1 347,53	1 439,34	1 476,22	109,55	102,56
Trappista sajt	ezer kg	344,52	778,37	21,68	1 286,28	1 109,50	1 144,56	88,98	103,16
	Ft/kg	1 167,24	1 218,44	1 384,19	925,68	1 161,14	1 206,17	130,30	103,88
Ömlesztett sajt	ezer kg	108,07	315,83	80,25	574,70	596,73	504,15	87,72	84,49
	Ft/kg	915,72	1 221,47	1 003,33	988,28	1 083,54	1 121,20	113,45	103,48

Forrás: AKI, PÁIR

**4. táblázat**
**A FŐBB TEJTERMÉKEK FELDOLGOZÓI ÉRTÉKESÍTÉSI ÁTLAGÁRA II.  
2007. december**

Termék megnevezése	Mérték- egység	Országos			2007.XII. hó/ 2006.XII. hó / %/	2007.XII. hó/ 2007.XI. hó / %/
		2006. XII. hó	2007. XI. hó	2007. XII. hó		
Ömlesztett vaj	kg	200,00	1 410,00	1 375,00	687,50	97,52
	Ft/kg	954,00	988,07	964,13	101,06	97,58
Sovány tejszór	kg	-	25,00	-	-	-
	Ft/kg	-	1 148,00	-	-	-
Teljes tejszór	kg	-	-	-	-	-
	Ft/kg	-	-	-	-	-
Tej, sűrítve, cukrozott	kg	23 252,00	20 740,00	21 763,00	93,60	104,93
	Ft/kg	737,33	765,02	768,51	104,23	100,46

Forrás: AKI, PÁIR

**5. táblázat**
**A FŐBB TEJIPARI TERMÉKEK FOGYASZTÓI ÁTLAGÁRA  
2007. december**

Termék megnevezése	Mérték- egység	Országos			2007.XII. hó/ 2006.XII. hó / %/	2007.XII. hó/ 2007.XI. hó / %/
		2006. XII. hó	2007. XI. hó	2007. XII. hó		
2,8% zsírtartalmú pasztőrözött 1 l-es polytej	Ft/l	170,44	222,41	221,22	129,79	99,46
2,8% zsírtart. pasztőrözött 1 l-es dobozos tej	Ft/l	188,46	231,68	231,08	122,61	99,74
2,8% zsírtart. pasztőrízált 1 l-es dobozos tartós tej	Ft/l	203,22	250,52	249,24	122,65	99,49
Vaj, 80% zsír, 100 g	Ft/kg	1 776,94	1 850,83	1 893,54	106,56	102,31
Vajkrém natúr, 250g	Ft/kg	1 099,00	1 160,78	1 159,22	105,48	99,87
Félzsíros tehéntúró, 250g	Ft/kg	903,93	973,82	978,19	108,22	100,45
Tejföl, 20% zsír, 175 g	Ft/kg	559,38	589,89	609,70	109,00	103,36
Joghurt natúr, 175g	Ft/kg	392,57	472,63	467,75	119,15	98,97
Joghurt gyümölcsös, 175g	Ft/kg	493,23	507,89	503,34	102,05	99,10
Kefír, 175g	Ft/kg	396,96	421,26	431,86	108,79	102,52
Pannónia sajt, 1 kg	Ft/kg	1 746,17	1 778,25	1 772,42	101,50	99,67
Trappista sajt, 1 kg	Ft/kg	1 423,57	1 559,88	1 472,88	103,46	94,42
Ömlesztett sajt, 200 g	Ft/kg	1 577,98	1 664,41	1 729,59	109,61	103,92

Forrás: AKI, PÁIR

## TEJ ÉS TEJTERMÉKEK KÜLKERESKEDELME

**6. táblázat**

ezer kg

Termék megnevezése	2006. I-X.		2007. I-X.		2007.I-X./ 2006.I-X. %	
	import	export	import	export	import	export
<b>0401 Tej és tejszín</b>	59 725	194 149	99 449	231 772	166,51	119,38
<b>0402 Tej és tejszín</b>	5 338	1 764	5 921	2 173	110,91	123,18
<b>0403 Kefir, joghurt</b>	21 945	3 944	28 956	16 861	131,95	427,55
<b>0404 Tejsavó</b>	6 552	16 805	7 954	31 672	121,40	188,46
<b>0405 Vaj</b>	4 350	1 724	4 684	1 714	107,68	99,45
<b>0406 Sajt és túró</b>	25 803	11 610	32 806	9 643	127,14	83,06

Forrás: KSH

**7. táblázat**

ezer Ft

Termék megnevezése	2006. I-X.		2007. I-X.		2007.I-X./ 2006.I-X. %	
	import	export	import	export	import	export
<b>0401 Tej és tejszín</b>	7 853 560	13 089 890	12 343 327	16 788 845	157,17	128,26
<b>0402 Tej és tejszín</b>	2 879 666	402 886	3 440 353	1 359 067	119,47	337,33
<b>0403 Kefir, joghurt</b>	5 414 514	824 879	6 735 009	2 543 800	124,39	308,38
<b>0404 Tejsavó</b>	892 325	3 063 493	1 551 344	3 773 809	173,85	123,19
<b>0405 Vaj</b>	3 079 570	853 615	3 592 364	995 132	116,65	116,58
<b>0406 Sajt és túró</b>	19 846 169	7 438 498	24 878 659	6 661 766	125,36	89,56

Forrás: KSH

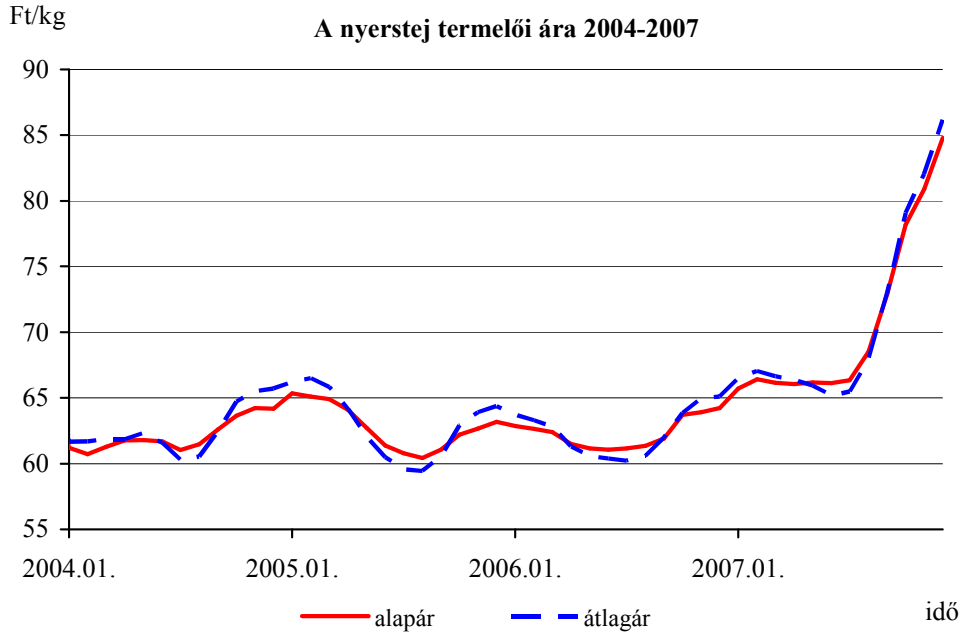
**8. táblázat**

Ft/kg

Termék megnevezése	2006. I-X.		2007. I-X.		2007.I-X./ 2006.I-X. %	
	import	export	import	export	import	export
<b>0401 Tej és tejszín</b>	131,50	67,42	124,12	72,44	94,39	107,44
<b>0402 Tej és tejszín</b>	539,43	228,38	581,09	625,42	107,72	273,85
<b>0403 Kefir, joghurt</b>	246,73	209,17	232,60	150,87	94,27	72,13
<b>0404 Tejsavó</b>	136,19	182,29	195,03	119,15	143,20	65,36
<b>0405 Vaj</b>	707,99	495,17	766,99	580,44	108,33	117,22
<b>0406 Sajt és túró</b>	769,15	640,68	758,37	690,83	98,60	107,83

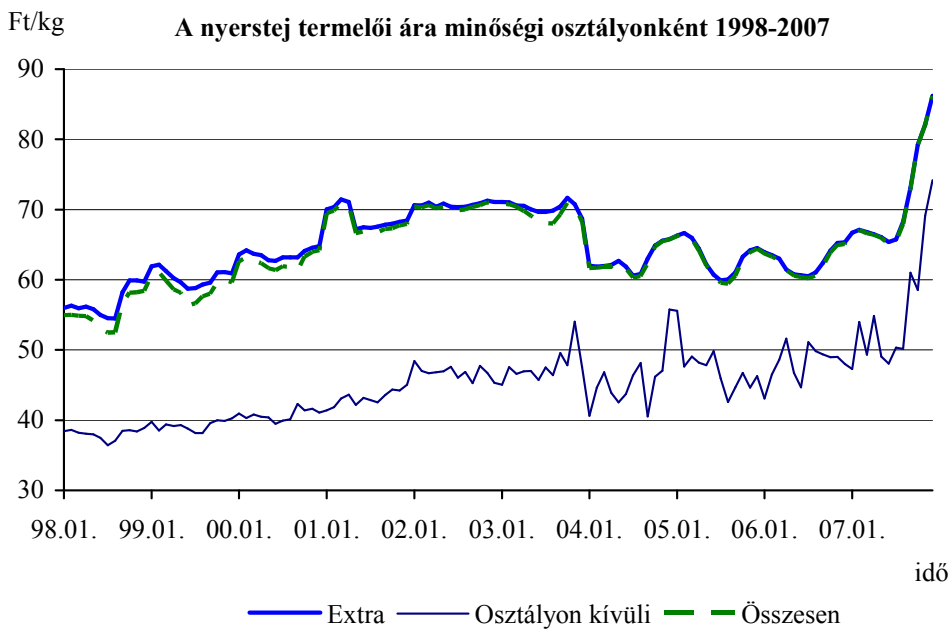
Forrás: KSH

**1. ábra**



Forrás: AKI, PÁIR

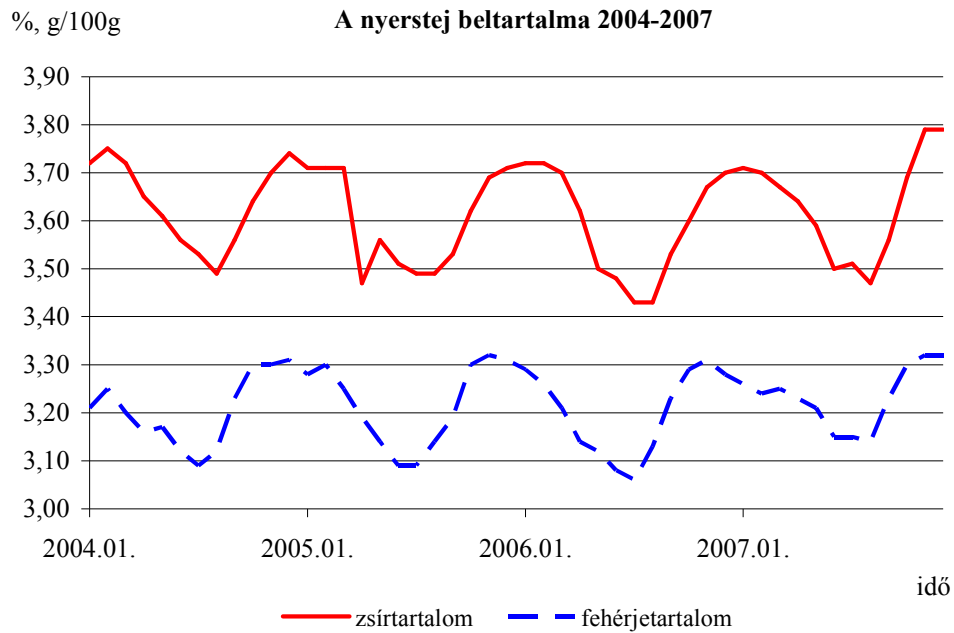
**2. ábra**



Forrás: AKI, PÁIR

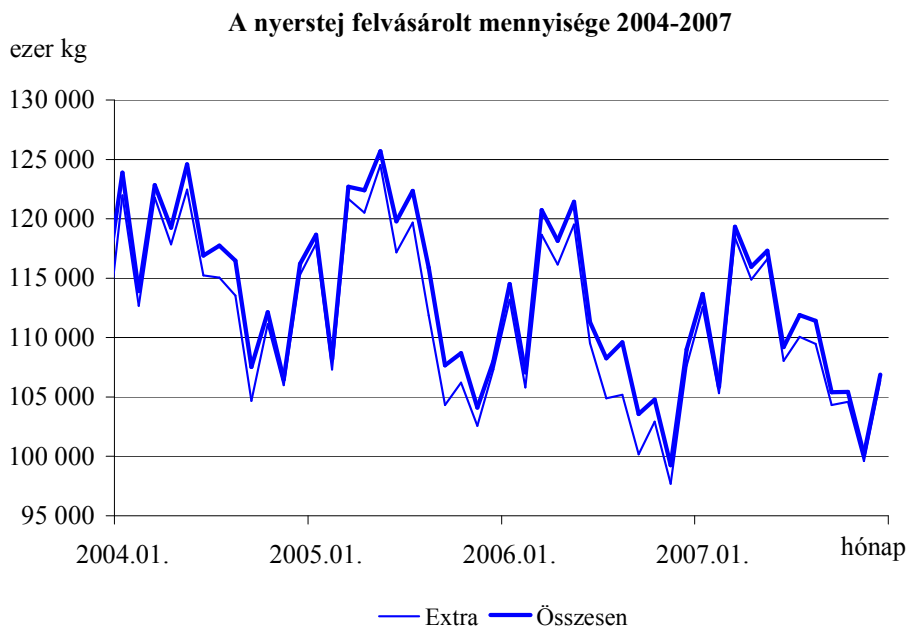


**3. ábra**



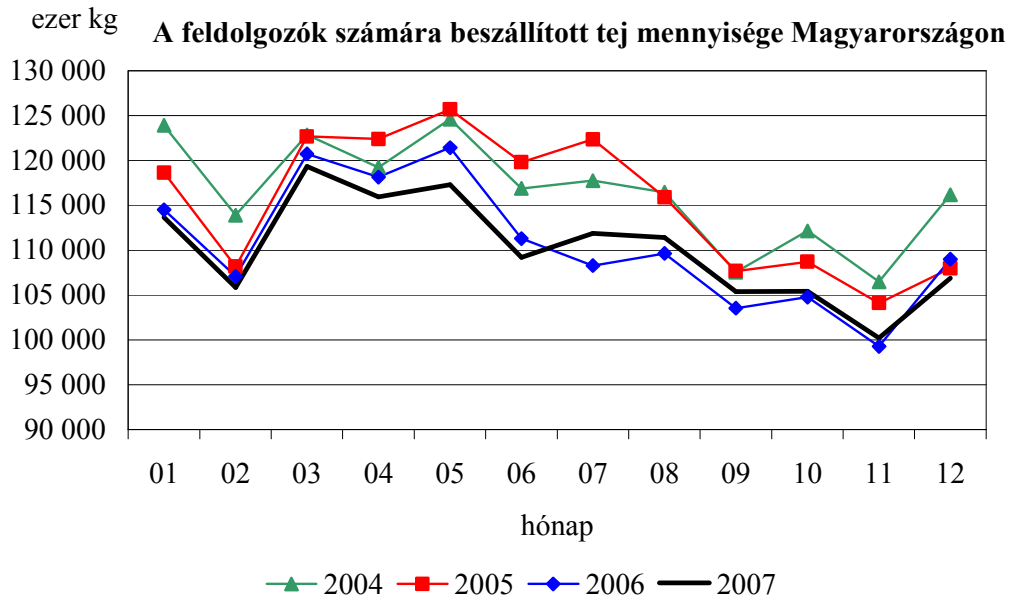
Forrás: AKI, PÁIR

**4. ábra**



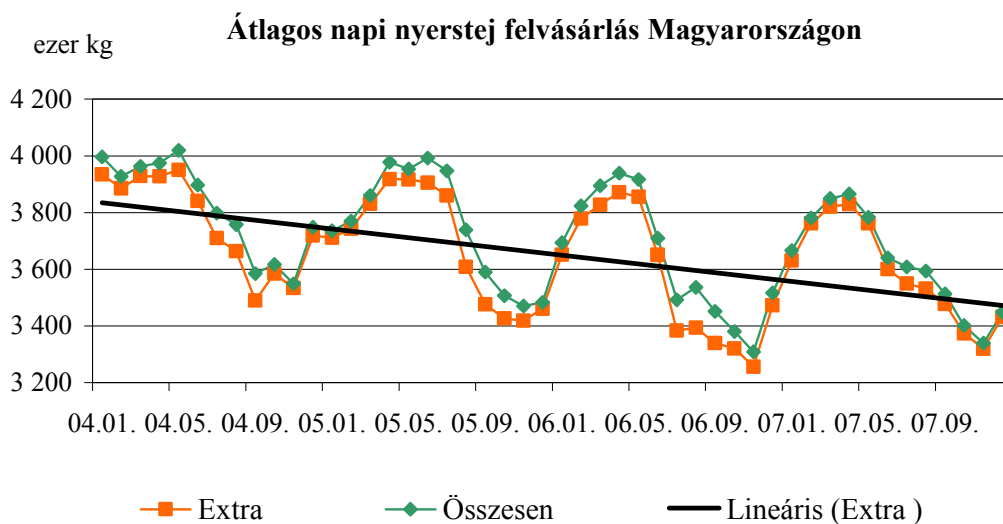
Forrás: AKI, PÁIR

**5. ábra**



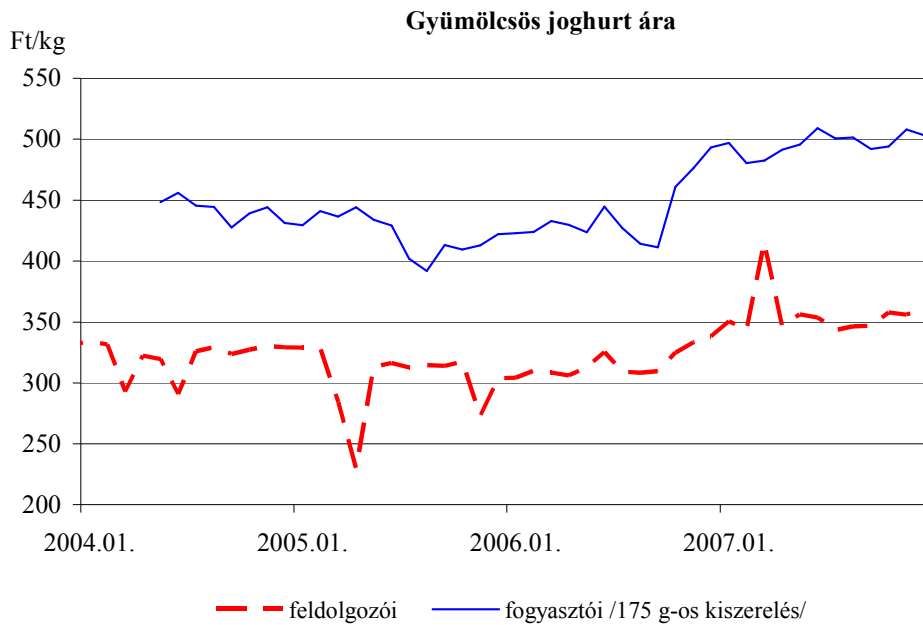
Forrás: AKI, PÁIR

**6. ábra**



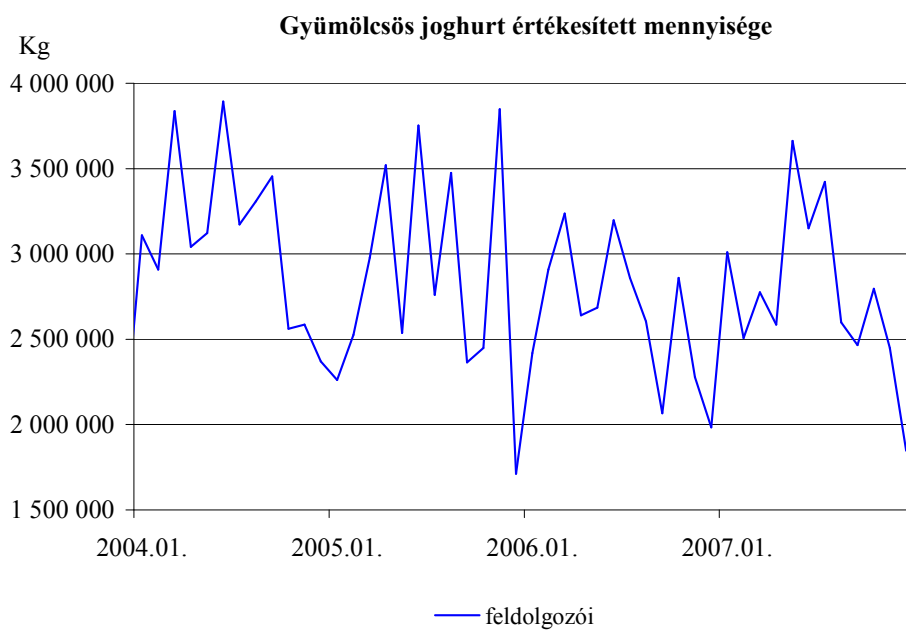
Forrás: AKI, PÁIR

**7. ábra**



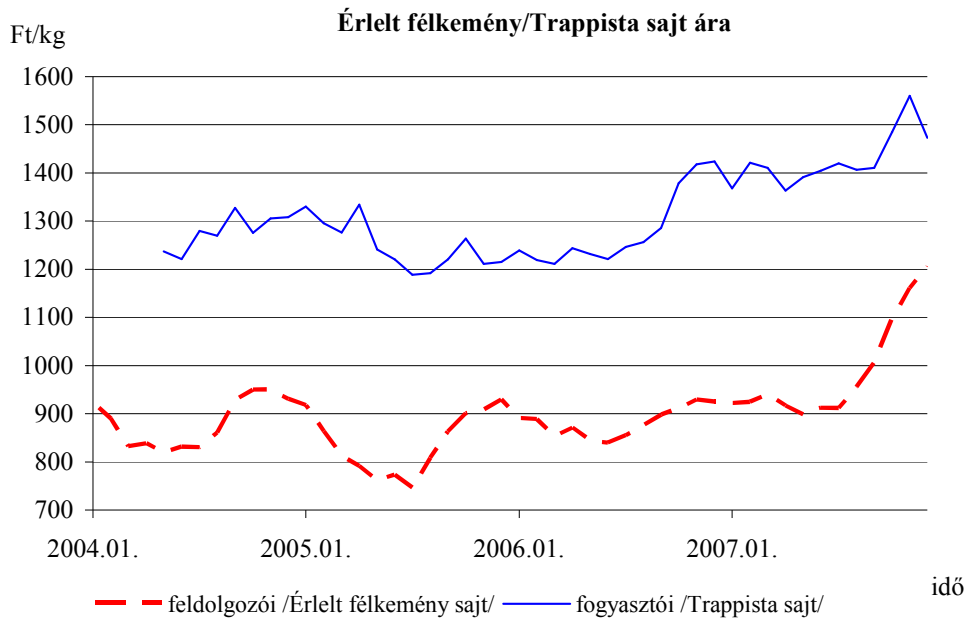
Forrás: AKI, PÁIR

**8. ábra**



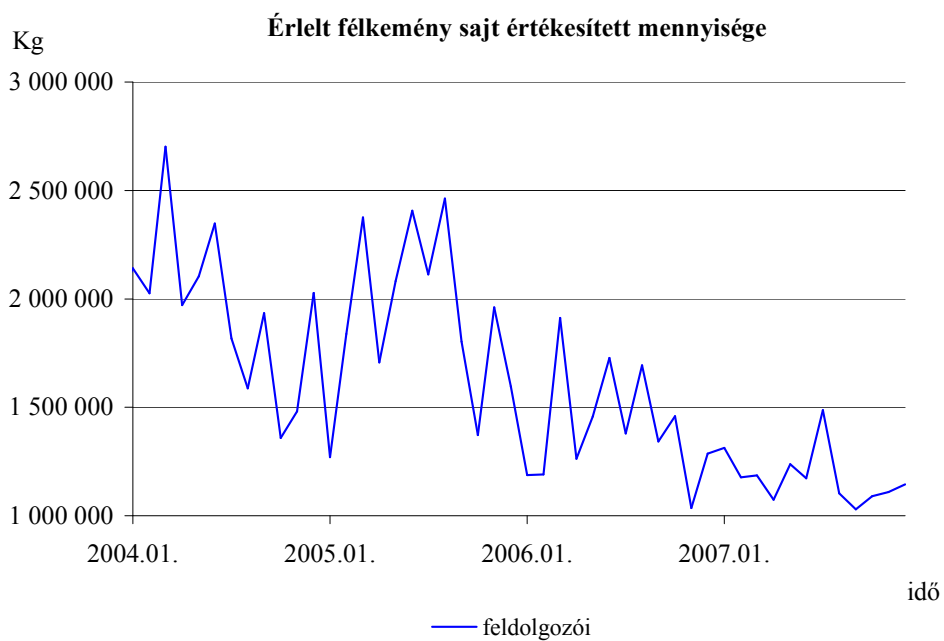
Forrás: AKI, PÁIR

**9. ábra**



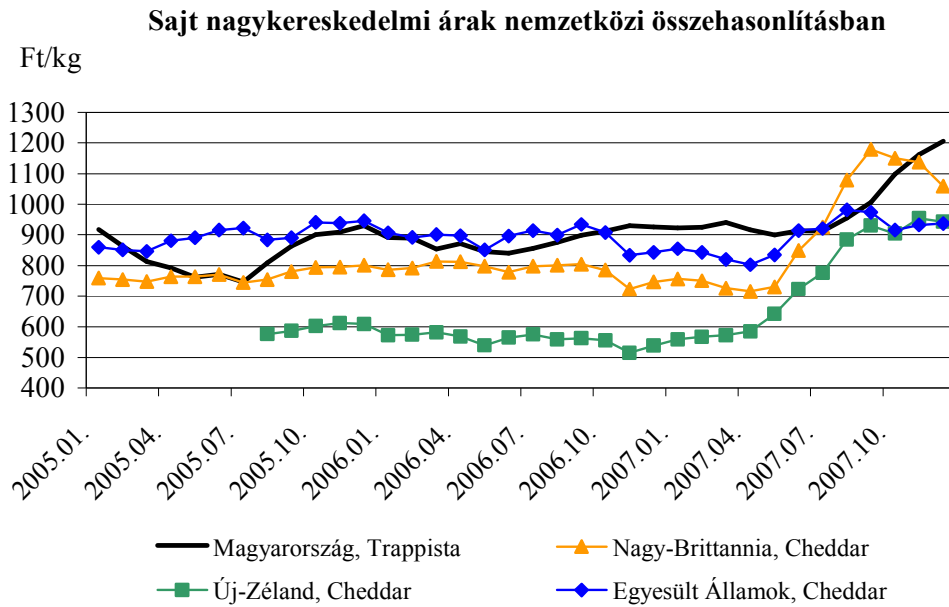
Forrás: AKI, PÁIR

**10. ábra**



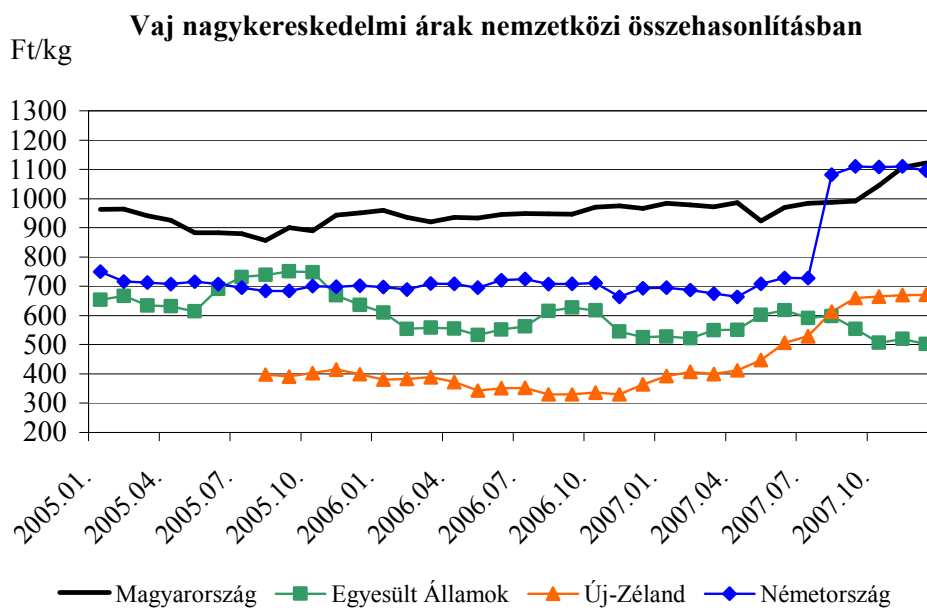
Forrás: AKI, PÁIR

**11. ábra**



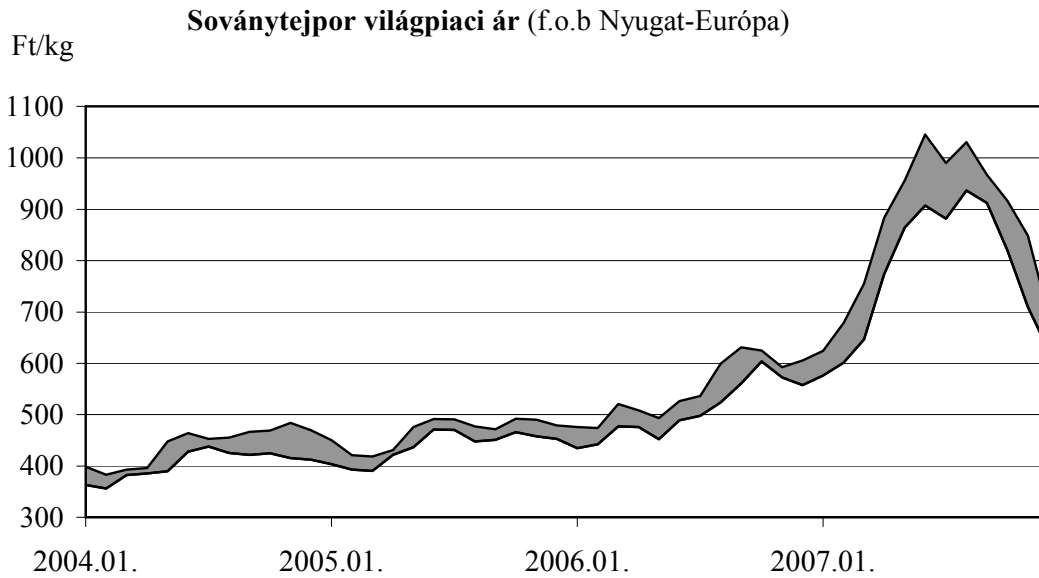
Forrás: Productschap Zuivel, előrejelzés

**12. ábra**



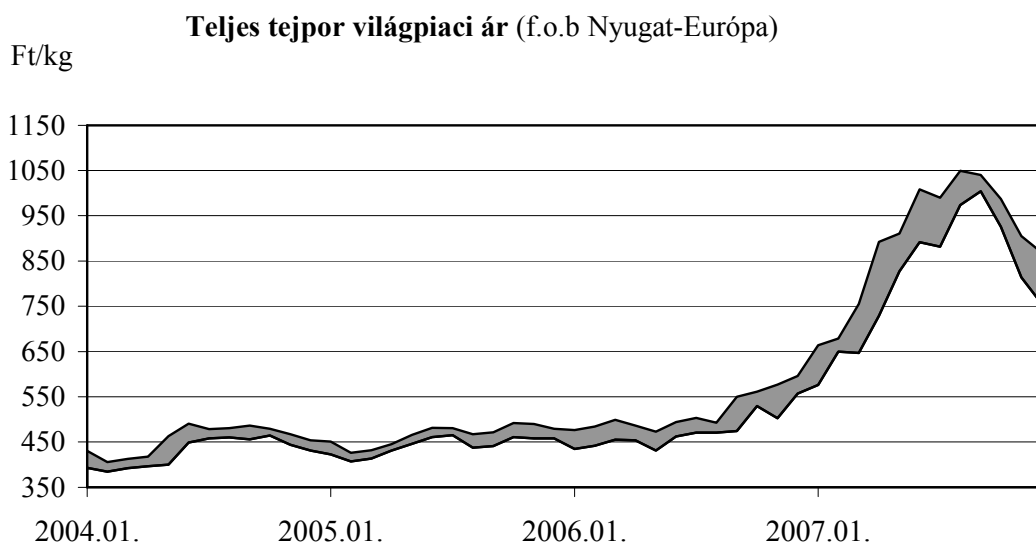
Forrás: Productschap Zuivel, előrejelzés

**13. ábra**



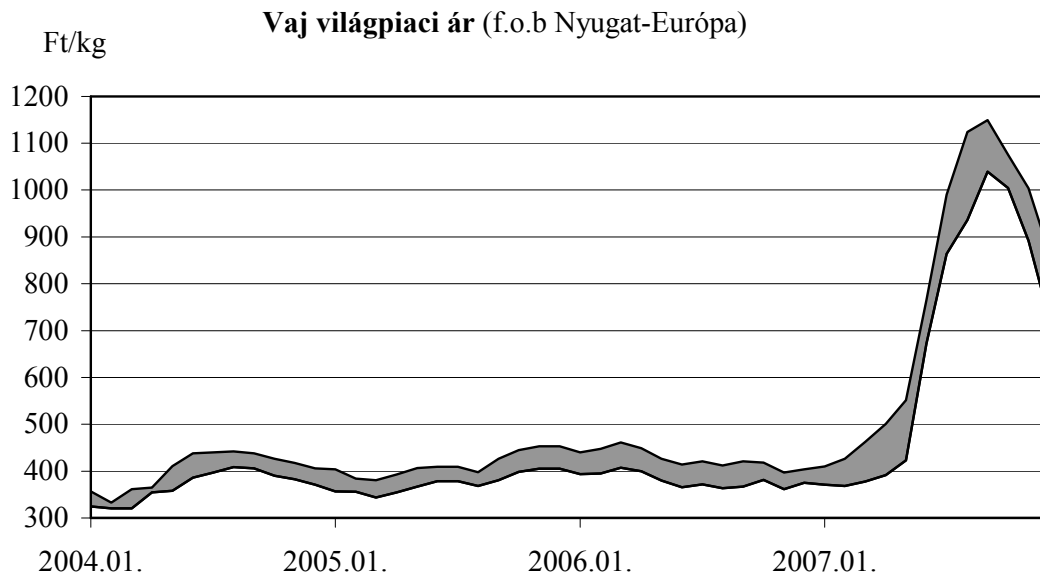
Forrás: Egyesült Államok Agrárkutató Intézete USDA

**14. ábra**



Forrás: Egyesült Államok Agrárkutató Intézete USDA

**15. ábra**



Forrás: Egyesült Államok Agrárkutató Intézete USDA

A **Tej és tejtermék** kiadvány havonta jelenik meg.  
A Piac-árinformációs Szolgálat adatszolgáltatói valamint a rendszerhez még csatlakozni kívánó szervezetek számára a hozzájutás térítésmentes.

A Tej és tejtermék kiadványon kívül kínáljuk még a

**Gabona és ipari növények**  
**Élőállat és hús**  
**Baromfi**  
**Zöldség-gyümölcs-burgonya**  
**kiadványokat**

A Tej és tejtermék kiadvány havonta, a többi kéthetente jelenik meg.

A kiadványokkal kapcsolatban részletesebb felvilágosítást ad:

Kamarásné Hegedűs Nóra, tel. 1-476-3064

**Kiadványaink a hazai piaci információkon kívül tájékoztatnak a szomszédos országok és az EU piaci árairól is. A hazai és külpiaci ártendenciák összehasonlítása, valamint a világpiaci folyamatok figyelése alapján a kiadványok megkönnyíthetik a hazai termékek piaci helyzetének megítélését és esetleg e termékek külpiacon való elhelyezését.**

KIADJA

**Agrárgazdasági Kutató Intézet**  
**Piac-árinformációs Szolgálat**  
H-1093 Budapest, Zsil utca 3-5.  
Telefon: (0036) 1-476-6092  
Fax: (0036) 1-217-8111  
Internet: [www.akii.hu](http://www.akii.hu)  
E-mail: [akii@akii.hu](mailto:akii@akii.hu)