

XI. évfolyam/08. szám

2008.09.20.

2008/08. hó

TEJ ÉS TEJTERMÉKEK

Tartalom

Piaci jelentés.....	1
A tej termelői ára.....	3
A tejtermékek feldolgozói ára ...	4
A tejtermékek fogyasztói ára.....	5
A tejtermékek külkereskedelme	6
A nyerstej havi termelői ára a világon.....	7
Ábrák.....	8
Külpiaci információk.....	11

Osztályvezető:
Tunyoginé Nechay Veronika

Összeállította:
Mándi-Nagy Dániel

E-mail:
mandid@aki.gov.hu

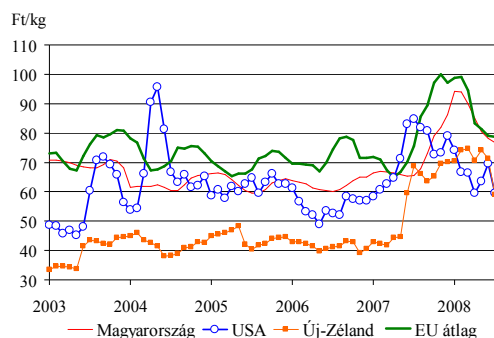
Kiadó:
Agrárgazdasági Kutató Intézet
Piac-árinformációs Szolgálat
Magyarország
H-1093 Budapest
Zsil utca 3-5.
Telefon: (0036) 1-476-3288
Fax: (0036) 1-456-0024
Osz. vez.: (0036) 1-476-6092
Internet: <http://www.aki.gov.hu>
PÁIR: <https://pair.akii.hu>

PIACI JELENTÉS

- Az extra minőségű nyerstej hazai termelői átlagára augusztusban 75,85 Ft/kg volt a PÁIR megfigyelései szerint
- Az uniós nyerstej-ár továbbra is meghaladja a világpiaci árat, júliusban az árak euróban kifejezve az előző hónaphoz képest átlagosan 5%-kal emelkedtek, azonban forintban kifejezve a forint erősödésének hatására stagnáltak
- Az USA és Óceánia nyerstej-ára 2008. júliusában ismét a 2007. évi szintre süllyedt

Az extra (az EU higiéniai követelményeinek megfelelő) minőségű nyerstej termelői alapára 75,33 Ft/kg, a termelői átlagára 75,85 Ft/kg volt 2008. augusztus hónapban Magyarországon. Az átlagár az előző hónaphoz képest 1,5%-kal csökkent, azonban még mindig 11%-kal haladja meg a tavaly augusztusi értéket. Az extra minőségű nyerstej fehérjetartalma 3,16%, zsírtartalma 3,58% volt. A zsírtartalom és a fehérjetartalom az előző hónaphoz képest 1%-kal emelkedett. Augusztusban az előző év azonos hónapjához képest 5%-kal, 5278 tonnával kevesebb nyerstejet szállítottak be a termelők a feldolgozóknak.

A nyerstej árának alakulása a világon



Forrás: LTO Netherland, AKI PÁIR, AMS USDA
Időszak: 2003.01-2008.07

Az Unióban a nyerstej ára júliusban euróban számolva 5%-kal emelkedett, azonban a forint erősödésének hatására hazai valutában kifejezve stagnált. Az uniós tejtermékek továbbra is meghaladják a világpiaci árakat. Az euró gyengülése és a dollár erősödése augusztustól kedvez az uniós tejtermékek kivitelének, ami az uniós nyerstej-árak növekedését is kiválthatja.

Óceániában az előző évhez képest bővülő tejtermelés hatására a tejárak estek. Ausztrália tejtermelése májusban 5,3%-kal, júniusban már 7%-kal, majd júliusban 6,5%-kal haladta meg az előző év azonos hónapjában termelt nyerstej mennyiségét. Ausztrália és Új-Zéland exportjának növekedése csökkentheti az USA kivitelét.

Az USA-ban a belpiaci és exportkereslet gyengülésének, és a tejtermelés bővülésének hatására a tej- és tejtermék-árak júliusban jelentősen estek. Az árcsökkenés augusztusban tovább folytatódott. Az USA tejtermelése júliusban előző év azonos hónapjához képest 1,7%-kal, az előző hónaphoz képest pedig 3,2%-kal emelkedett. A 2003-ban létrejött szövetkezeti együttműködés „Cooperatives Working Together - CWT” nevű szervezet célul tűzte ki a tejpiac kínálati és keresleti oldal szabályozásán keresztül a tejár stabilizálását. A „CWT” program egyrészt a tejelő tehenállomány csökkentésén másrészt a tejtermékexport piacainak felkutatásán keresztül akarja stabilizálni a tejját. A szervezet finanszírozását a termelők látják el (15 forintot fizetnek 45 kg értékesített nyerstej

után). 2003 óta a „CWT” 4 ciklusban 200 000 tejelő tehenet vont ki a tejtermelésből, továbbá 97 millió kg sajt, vaj, tejszír és teljes tejpor exportját tették lehetővé a világ 51 országába. A kivágások ötödik fordulójában 2008. augusztus végén 25474 tejelő tehenet és 358 üszőt vontak ki a tejtermelésből. A tejelőtehen-vágások száma a 29. hét óta jelentősen meghaladja a 2005 óta jelentett vágási adatokat. Az USA-ban a tejtermékek kivitele előreláthatólag gyengül a dollár erősödésének, továbbá a világpiaci kereslet csökkenésének hatására, ami indokoltá teheti a tehenek termelésből való további kivonását. A tehenállomány csökkenésének hatása a belpiaci árak emelkedésében előreláthatólag már szeptember-októberben megmutatkozik. Az árak jövőbeni tendenciája azonban még bizonytalan, és attól függ, hogy a kínálati oldal csökkenése képes-e ellensúlyozni a keresleti oldalon bekövetkező változást.

1. táblázat

**A NYERSTEJ TERMELŐI ALAPÁRA
2008. augusztus**

Minőségi osztály	Mértékegység	Körzetek			Országos				
		Alföld	Dunántúl	Észak-Magyarország	2007. VIII. hó	2008. VII. hó	2008. VIII. hó	2008.VIII.hó/ 2007.VIII. hó / %/	2008.VIII.hó/ 2008.VII. hó / %/
Extra	Ft/kg	77,72	73,40	75,70	68,83	76,87	75,33	109,45	98,00
Osztályon kívüli	Ft/kg	55,34	53,74	56,58	50,68	58,96	55,49	109,49	94,11
Összes osztály	Ft/kg	76,91	73,19	74,52	68,51	76,60	74,77	109,13	97,61

Forrás: AKI PÁIR

Extra minőség - az EU higiéniai követelményeinek megfelelő minőséget jelöl

2. táblázat

**A NYERSTEJ TERMELŐI ÁTLAGÁRA*
2008. augusztus**

Minőségi osztály	Mértékegység	Körzetek			Országos				
		Alföld	Dunántúl	Észak-Magyarország	2007. VIII. hó	2008. VII. hó	2008. VIII. hó	2008.VIII.hó/ 2007.VIII. hó / %/	2008.VIII.hó/ 2008.VII. hó / %/
Extra	ezer kg	37 579,77	49 612,00	15 929,14	109 471,99	106 546,27	103 120,91	94,20	96,79
	Ft/kg	77,93	74,28	75,89	68,23	76,98	75,85	111,18	98,54
	fehérje g/kg	3,16	3,17	3,13	3,14	3,12	3,16	100,58	101,34
	zsír g/kg	3,54	3,62	3,54	3,47	3,55	3,58	103,12	100,77
Osztályon kívüli	ezer kg	1 417,84	541,00	1 052,16	1 937,56	1 651,99	3 011,00	155,40	182,27
	Ft/kg	55,42	53,10	56,47	50,13	58,45	55,37	110,44	94,73
	fehérje g/kg	3,15	3,18	3,14	3,11	3,12	3,15	101,11	100,88
	zsír g/kg	3,50	3,56	3,56	3,46	3,50	3,53	102,12	100,94
Minőségi osztály összesen	ezer kg	38 997,61	50 153,00	16 981,30	111 409,55	108 198,26	106 131,91	95,26	98,09
	Ft/kg	77,11	74,05	74,68	67,92	76,69	75,27	110,83	98,15
	fehérje g/kg	3,16	3,17	3,13	3,14	3,12	3,16	100,59	101,33
	zsír g/kg	3,54	3,62	3,54	3,47	3,55	3,57	103,09	100,76

Forrás: AKI PÁIR

*A nyerstej ára valós beltartalmi értékekre vonatkozik

Extra minőség - az EU higiéniai követelményeinek megfelelő minőséget jelöl

**A FŐBB TEJTERMÉKEK FELDOLGOZÓI ÉRTÉKESÍTÉSI ÁTLAGÁRA I.
2008. augusztus**

Termék megnevezése	Mértékegység	Körzetek			Országos				
		Alföld	Dunántúl	Észak-Magyarország	2007. VIII. hó	2008. VII. hó	2008. VIII. hó	2008.VIII.hó/ 2007.VIII. hó %/	2008.VIII.hó/ 2008.VII. hó %/
2,8% zsírtartalmú pasztörözött 1 l-es polytej	ezer liter	2 426,49	2 512,27	1 322,87	7 858,39	8 198,75	6 261,63	79,68	76,37
	Ft/liter	137,35	121,38	123,96	109,72	127,88	128,11	116,76	100,18
2,8% zsírtartalmú pasztörözött 1 l-es dobozos tej	ezer liter	2 104,70	e.a.	e.a.	7 548,17	7 511,58	5 676,62	75,21	75,57
	Ft/liter	146,44	e.a.	e.a.	123,45	143,53	146,63	118,78	102,16
2,8% zsírtartalmú pasztörözött 1 l-es dobozos tartós tej	ezer liter	e.a.	e.a.	e.a.	4 153,36	4 632,54	4 430,78	106,68	95,64
	Ft/liter	e.a.	e.a.	e.a.	127,68	140,53	140,10	109,73	99,70
Adagolt vaj	ezer kg	78,77	82,30	e.a.	159,98	219,07	182,34	113,98	83,23
	Ft/kg	1 144,91	1 054,75	e.a.	987,16	1 118,63	1 082,86	109,69	96,80
Vajkrém natúr	ezer kg	e.a.	e.a.	e.a.	144,09	326,79	245,57	170,43	75,15
	Ft/kg	e.a.	e.a.	e.a.	708,11	736,18	760,29	107,37	103,28
Tehéntúró	ezer kg	894,22	122,63	e.a.	943,34	1 407,94	1 147,52	121,65	81,50
	Ft/kg	642,15	645,14	e.a.	570,05	647,88	644,15	113,00	99,42
Tejföl	ezer kg	1 956,55	1 725,01	1 052,92	4 806,74	6 136,94	4 734,48	98,50	77,15
	Ft/kg	342,45	308,14	385,04	314,33	332,96	339,42	107,98	101,94
Joghurt natúr	ezer kg	91,62	109,69	610,87	814,95	994,05	812,17	99,66	81,70
	Ft/kg	287,99	279,08	412,57	345,54	379,39	380,49	110,12	100,29
Joghurt gyümölcsös	ezer kg	275,90	e.a.	2 180,31	2 599,64	3 399,75	2 815,65	108,31	82,82
	Ft/kg	322,08	e.a.	381,92	346,54	365,27	357,62	103,20	97,91
Kefír	ezer kg	887,47	239,56	587,58	1 625,02	2 274,18	1 714,61	105,51	75,39
	Ft/kg	278,68	257,91	338,77	259,82	290,50	296,37	114,07	102,02
Érlelt keménysajt	ezer kg	-	e.a.	-	e.a.	e.a.	e.a.	e.a.	e.a.
	Ft/kg	-	e.a.	-	e.a.	e.a.	e.a.	e.a.	e.a.
Trappista sajt	ezer kg	447,97	699,64	e.a.	1 102,54	1 308,66	1 312,19	119,02	100,27
	Ft/kg	1 023,42	961,32	e.a.	955,65	1 063,59	983,00	102,86	92,42
Ömlesztett sajt	ezer kg	177,98	373,13	e.a.	379,83	788,39	680,02	179,03	86,25
	Ft/kg	1 159,11	1 220,29	e.a.	953,70	1 179,75	1 163,37	121,98	98,61

Forrás: AKI PÁIR

Egyes termékek régiós illetve országos adata az adatszolgáltatók alacsony száma miatt nem publikus (e.a.)

4. táblázat

A FŐBB TEJTERMÉKEK FELDOLGOZÓI ÉRTÉKESÍTÉSI ÁTLAGÁRA II. 2008. augusztus

Termék megnevezése	Mértékegység	Országos			2008.VIII. hó/ 2007.VIII. hó / % /	2008.VIII. hó/ 2008.VII. hó / % /
		2007. VIII. hó	2008. VII. hó	2008. VIII. hó		
Ömlesztett vaj	kg	e.a.	2 467,00	8 552,00	e.a.	346,66
	Ft/kg	e.a.	1 062,89	952,62	e.a.	89,63
Sovány tejször	kg	-	e.a.	e.a.	-	e.a.
	Ft/kg	-	e.a.	e.a.	-	e.a.
Teljes tejször	kg	-	e.a.	e.a.	-	e.a.
	Ft/kg	-	e.a.	e.a.	-	e.a.
Tej, sűrítve, cukrozott	kg	e.a.	e.a.	e.a.	e.a.	e.a.
	Ft/kg	e.a.	e.a.	e.a.	e.a.	e.a.

Forrás: AKI PÁIR

Egyes termékek régiós illetve országos adata az adatszolgáltatók alacsony száma miatt nem publikus (e.a.)

5. táblázat

A FŐBB TEJIPARI TERMÉKEK FOGYASZTÓI ÁTLAGÁRA 2008. augusztus

Termék megnevezése	Mértékegység	Országos			2008.VIII. hó/ 2007.VIII. hó / % /	2008.VIII. hó/ 2008.VII. hó / % /
		2007. VIII. hó	2008. VII. hó	2008. VIII. hó		
2,8% zsírtartalmú pasztőrözött 1 l-es polytej	Ft/l	173,61	195,07	190,65	109,82	97,73
2,8% zsírtart. pasztőrözött 1 l-es dobozos tej	Ft/l	195,00	227,17	225,34	115,56	99,19
2,8% zsírtart. pasztőrözött 1 l-es dobozos tartós tej	Ft/l	211,94	243,28	240,00	113,24	98,65
Vaj, 80% zsír, 100 g	Ft/kg	1 826,17	1 952,45	1 967,56	107,74	100,77
Vajkrém natúr, 250g	Ft/kg	1 113,69	1 175,97	1 178,84	105,85	100,24
Félzsíros tehéntúró, 250g	Ft/kg	960,90	1 119,24	1 121,55	116,72	100,21
Tejföl, 20% zsír, 175 g	Ft/kg	578,42	678,49	679,56	117,49	100,16
Joghurt natúr, 175g	Ft/kg	460,16	496,92	496,70	107,94	99,96
Joghurt gyümölcsös, 175g	Ft/kg	501,44	526,62	549,30	109,54	104,31
Kefir, 175g	Ft/kg	398,55	449,13	450,24	112,97	100,25
Pannónia sajt, 1 kg	Ft/kg	1 780,13	2 125,75	2 201,75	123,68	103,58
Trappista sajt, 1 kg	Ft/kg	1 406,67	1 521,80	1 498,79	106,55	98,49
Ömlesztett sajt, 200 g	Ft/kg	1 636,83	1 886,35	1 907,09	116,51	101,10

Forrás: AKI PÁIR

Az adatgyűjtésünkbe jelenleg 8 élelmiszer üzletlánc tartozik
Auchan, CBA, Coop, Cora, Interspar, Match, Plus, Tesco

TEJ ÉS TEJTERMÉKEK KÜLKERESKEDELME

6. táblázat

ezer kg

Termék megnevezése	2007. I-VI.		2008. I-VI.		2008.I-VI./ 2007.I-VI. %	
	import	export	import	export	import	export
0401 Tej és tejszín	55 002	146 978	50 487	156 045	91,79	106,17
0402 Tej és tejszín	3 975	1 409	4 191	1 730	105,45	122,78
0403 Kefir, joghurt	15 908	6 296	16 915	12 048	106,33	191,37
0404 Tejsavó	4 484	20 995	7 503	21 681	167,35	103,27
0405 Vaj	2 532	1 192	2 204	677	87,05	56,81
0406 Sajt és túró	19 091	6 825	16 474	5 288	86,29	77,48

Forrás: KSH

7. táblázat

ezer Ft

Termék megnevezése	2007. I-VI.		2008. I-VI.		2008.I-VI./ 2007.I-VI. %	
	import	export	import	export	import	export
0401 Tej és tejszín	6 441 706	10 083 676	7 239 364	12 705 309	112,38	126,00
0402 Tej és tejszín	2 054 691	676 873	2 169 288	331 978	105,58	49,05
0403 Kefir, joghurt	3 683 086	1 301 031	4 482 233	1 851 587	121,70	142,32
0404 Tejsavó	845 688	2 491 903	954 412	2 217 178	112,86	88,98
0405 Vaj	1 758 602	645 235	1 693 144	418 183	96,28	64,81
0406 Sajt és túró	13 677 246	4 498 372	14 817 364	4 845 587	108,34	107,72

Forrás: KSH

8. táblázat

Ft/kg

Termék megnevezése	2007. I-VI.		2008. I-VI.		2008.I-VI./ 2007.I-VI. %	
	import	export	import	export	import	export
0401 Tej és tejszín	117,12	68,61	143,39	81,42	122,43	118,68
0402 Tej és tejszín	516,91	480,26	517,55	191,84	100,12	39,95
0403 Kefir, joghurt	231,53	206,66	264,99	153,69	114,45	74,37
0404 Tejsavó	188,62	118,69	127,20	102,26	67,44	86,16
0405 Vaj	694,47	541,50	768,11	617,79	110,60	114,09
0406 Sajt és túró	716,42	659,09	899,44	916,36	125,55	139,03

Forrás: KSH

A NYERSTEJ HAVI TERMELŐI ÁTLAGÁRA A VILÁGON

	2007		2008				2008. július/ 2007. július %	2008. július/ 2008. június %
	július		június		július			
	€/100 kg	Ft/kg	€/100 kg	Ft/kg	€/100 kg	Ft/kg		
Ausztria	31,63	78,07	38,19	92,64	39,12	90,74	123,68	102,44
Belgium	35,85	88,48	30,35	73,62	29,74	68,99	82,97	98,00
Dánia	27,95	68,98	32,44	78,69	35,53	82,41	127,12	109,53
Egyesült Királyság	28,32	69,90	30,66	74,38	31,61	73,32	111,62	103,10
Finnország	37,70	93,05	44,16	107,12	47,96	111,24	127,21	108,61
Franciaország	30,86	76,17	34,19	82,94	36,17	83,90	117,22	105,80
Görögország	36,70	90,58	43,15	104,67	42,95	99,62	117,03	99,54
Hollandia	25,60	63,18	32,21	78,14	32,66	75,76	127,58	101,40
Írország	34,50	85,15	32,85	79,69	33,34	77,34	96,65	101,50
Luxemburg	33,25	82,07	37,10	90,00	37,18	86,24	111,82	100,22
Németország	31,85	78,61	32,80	79,57	33,60	77,93	105,49	102,44
Olaszország	33,16	81,84	38,10	92,41	38,10	88,36	114,89	100,00
Portugália	28,30	69,85	37,00	89,75	36,80	85,36	130,04	99,46
Spanyolország	32,90	81,20	37,14	90,09	36,97	85,75	112,36	99,54
Svédország	28,20	69,60	33,62	81,56	36,82	85,41	130,58	109,53
EU-15	31,78	78,45	35,60	86,35	36,57	84,82	115,06	102,73
Ciprus	40,40	99,71	48,54	117,75	48,32	112,06	119,59	99,54
Csehország	27,06	66,79	34,26	83,11	33,41	77,49	123,47	97,52
Észtország	25,62	63,23	28,89	70,08	28,13	65,25	109,80	97,37
Lengyelország	28,09	69,33	30,73	74,54	31,14	72,23	110,86	101,33
Lettország	23,83	58,82	25,70	62,34	25,69	59,59	107,81	99,96
Litvánia	20,80	51,34	23,17	56,21	22,96	53,25	110,38	99,09
Magyarország	26,53	65,49	32,28	78,31	33,06	76,69	117,10	97,93
Szlovákia	27,75	68,49	33,28	80,73	32,32	74,96	116,47	97,12
Szlovénia	26,55	65,53	32,37	78,52	32,42	75,20	122,11	100,15
EU-10*	27,41	67,64	32,14	77,95	31,94	74,09	116,55	99,40
EU-25*	29,88	73,75	34,12	82,76	34,82	80,77	116,53	102,06
Bulgária	23,63	58,32	29,78	72,24	34,53	80,09	146,12	115,95
Románia	22,34	55,14	22,72	55,11	23,19	53,79	103,80	102,07
Argentína	18,66	46,05	17,55	42,57	18,94	43,92	101,50	107,90
Brazília	25,71	63,45	29,45	71,43	28,86	66,93	112,26	97,99
Japán	47,35	116,87	49,56	120,23	50,35	116,77	106,32	101,58
Svájc	42,69	105,36	46,81	113,54	51,09	118,51	119,70	109,16
Új-Zéland	27,89	68,84	29,43	71,39	25,49	59,12	91,39	86,61
USA	34,43	84,97	28,76	69,77	25,55	59,27	74,23	88,85

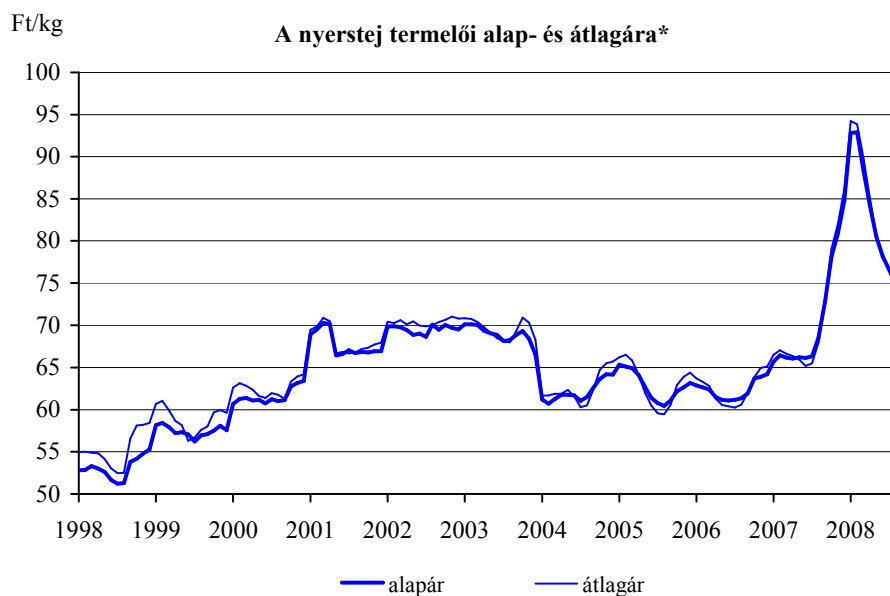
Forrás: AKI PÁIR, CIRCA, LTO-Netherland, CLAL, SAGPyA, BLW, CEPEA, USDA, INSSE, JSB

Árfolyam: MNB, OZ FOREX

EU-27 valós beltartalom, Új-Zéland 4,2% zsír 3,4% fehérje, USA 3,6% zsír

* EU-10 és EU-25 átlaga Málta nélkül

1. ábra

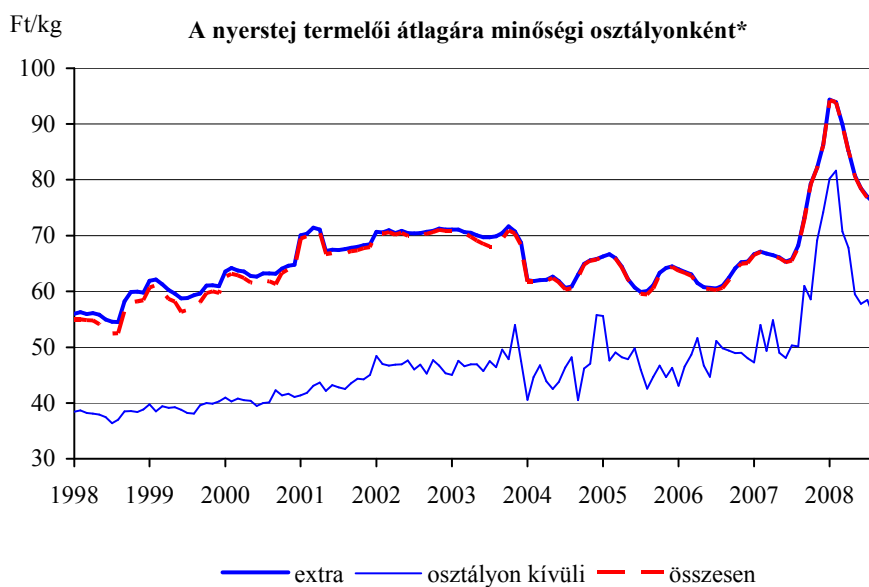


Forrás: AKI PÁIR

Időszak: 1998.01-2008.08

*A nyerstej ára valós beltartalmi értékekre vonatkozik

2. ábra



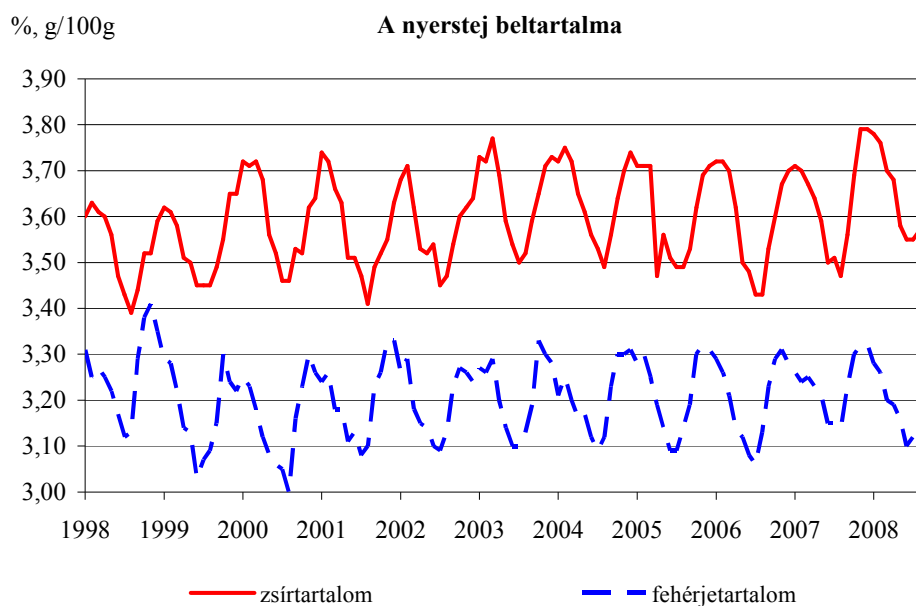
Forrás: AKI PÁIR

Időszak: 1998.01-2008.08

*A nyerstej ára valós beltartalmi értékekre vonatkozik

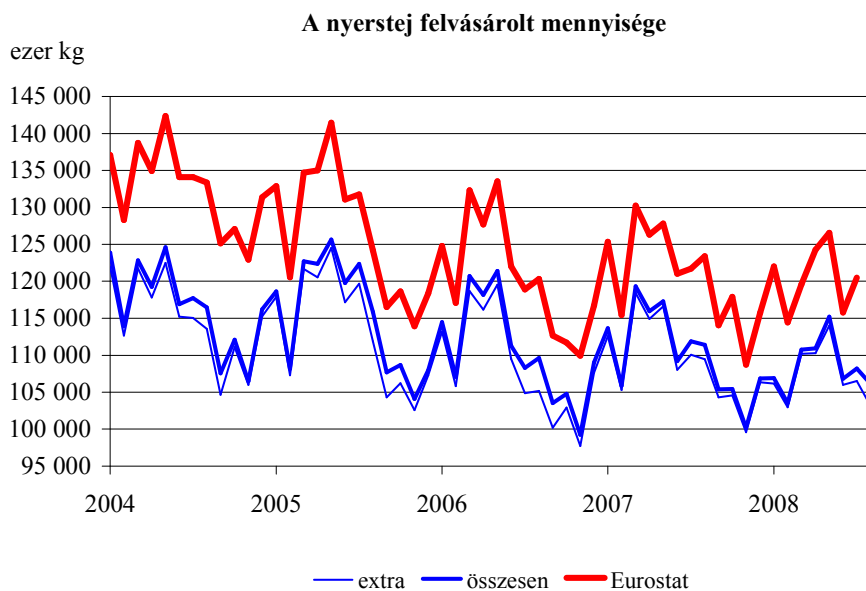
Extra minőség - az EU higiéniai követelményeinek megfelelő minőséget jelöl

3. ábra



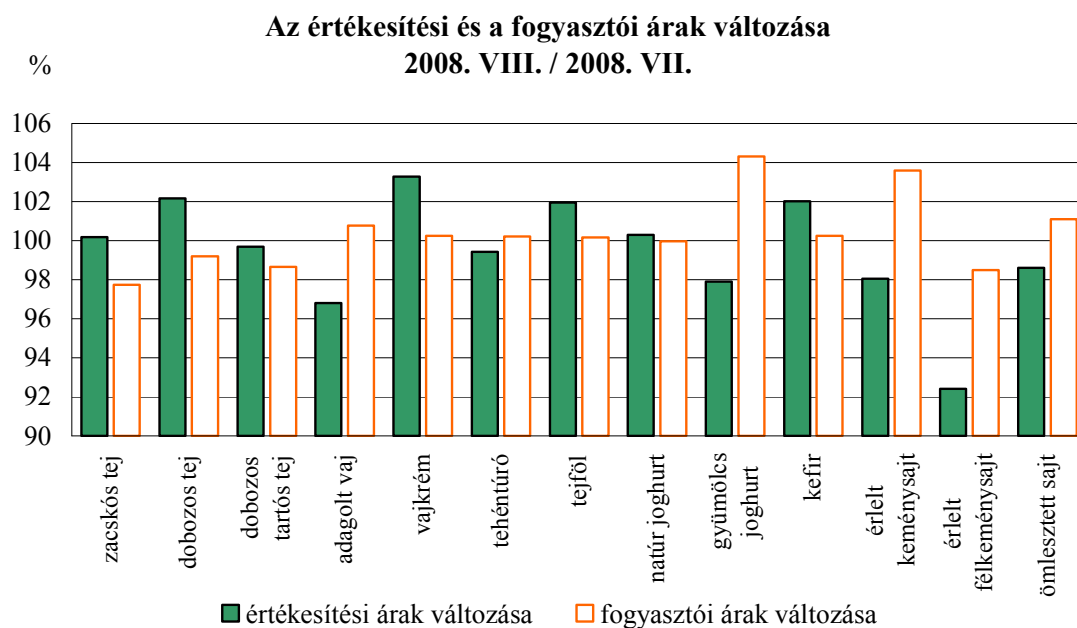
Forrás: AKI PÁIR
Időszak: 1998.01-2008.08

4. ábra



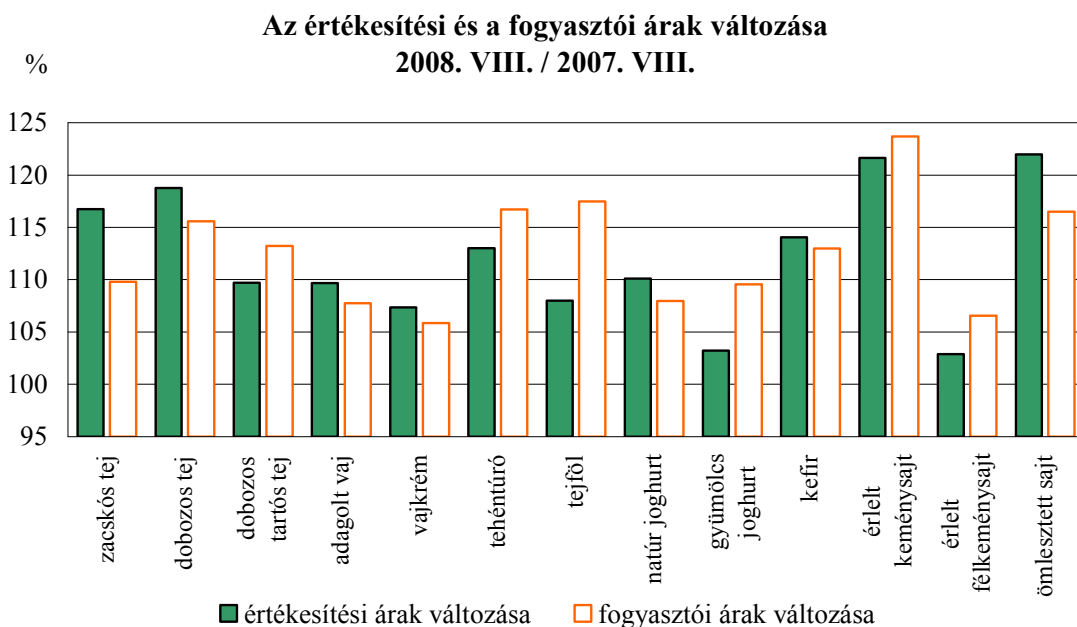
Forrás: AKI PÁIR, Eurostat (KSH)
Időszak: 2004.01-2008.08
Extra minőség - az EU higiéniai követelményeinek megfelelő minőséget jelöl

5. ábra



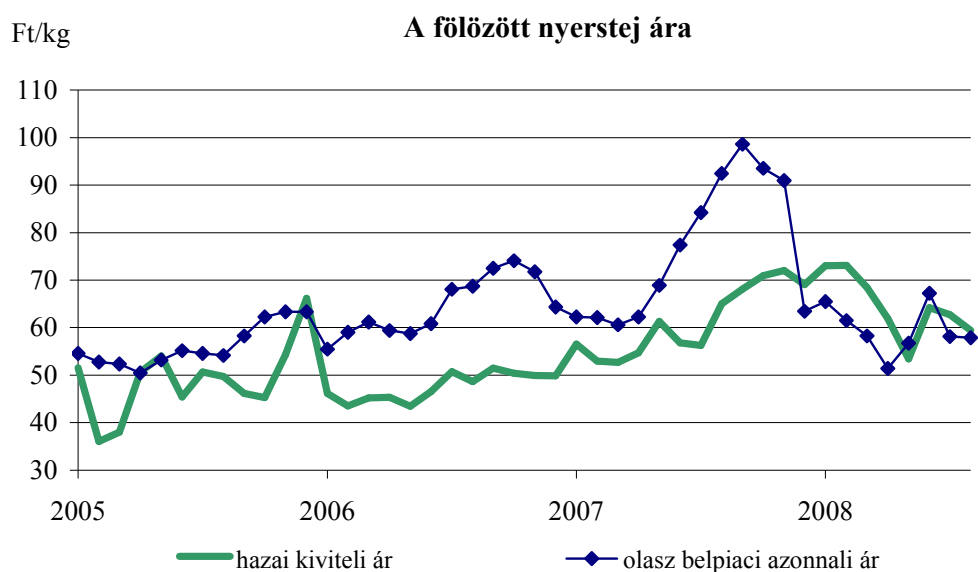
Forrás: AKI PÁIR

6. ábra



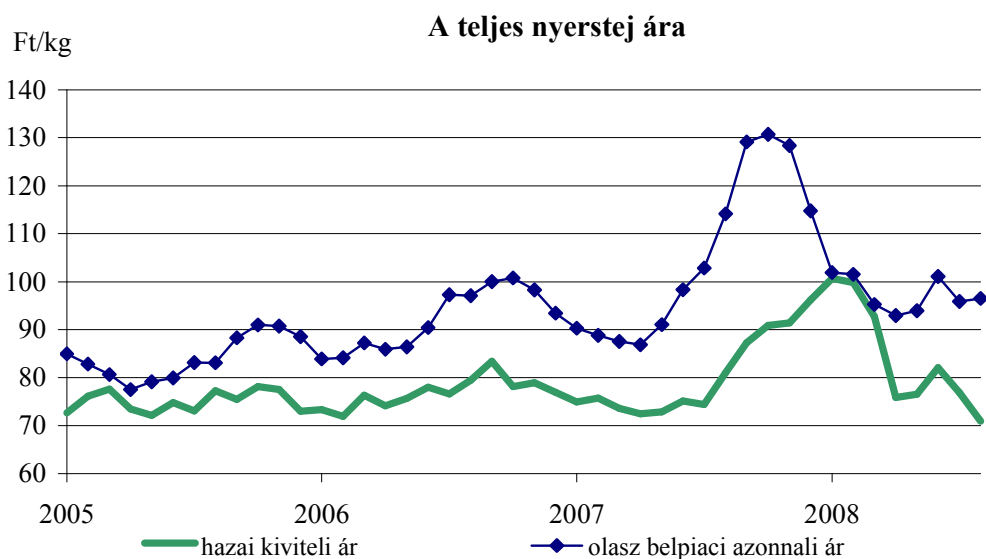
Forrás: AKI PÁIR

7. ábra



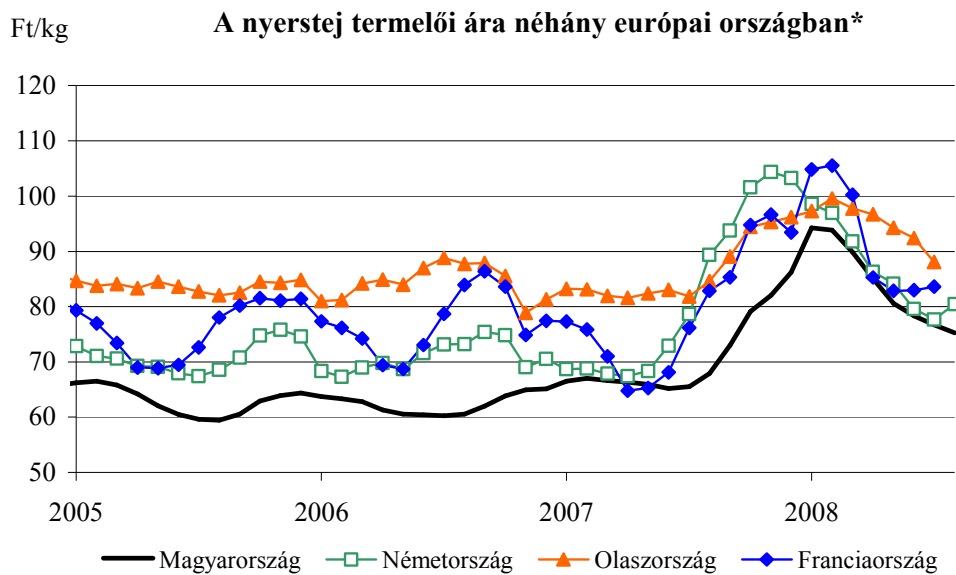
Forrás: KSH, AKI PÁIR, CLAL
 Időszak: 2005.01-2008.08

8. ábra



Forrás: KSH, AKI PÁIR, CLAL
 Időszak: 2005.01-2008.08

9. ábra

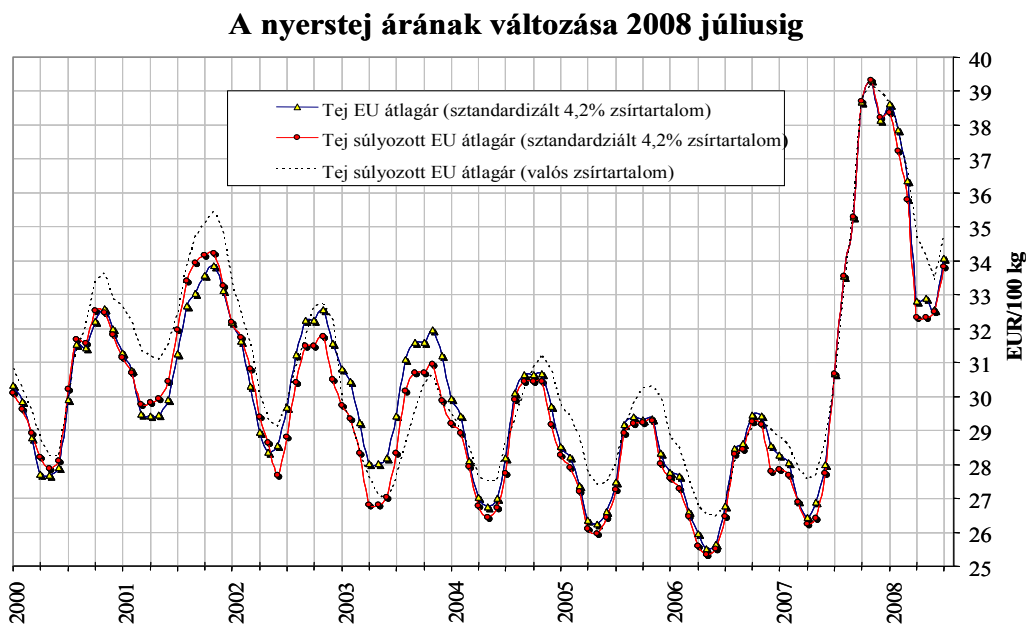


Forrás: CIRCA, AKI PÁIR

Időszak: 2005.01-2008.08

*A nyerstej ára valós beltartalmi értékekre vonatkozik

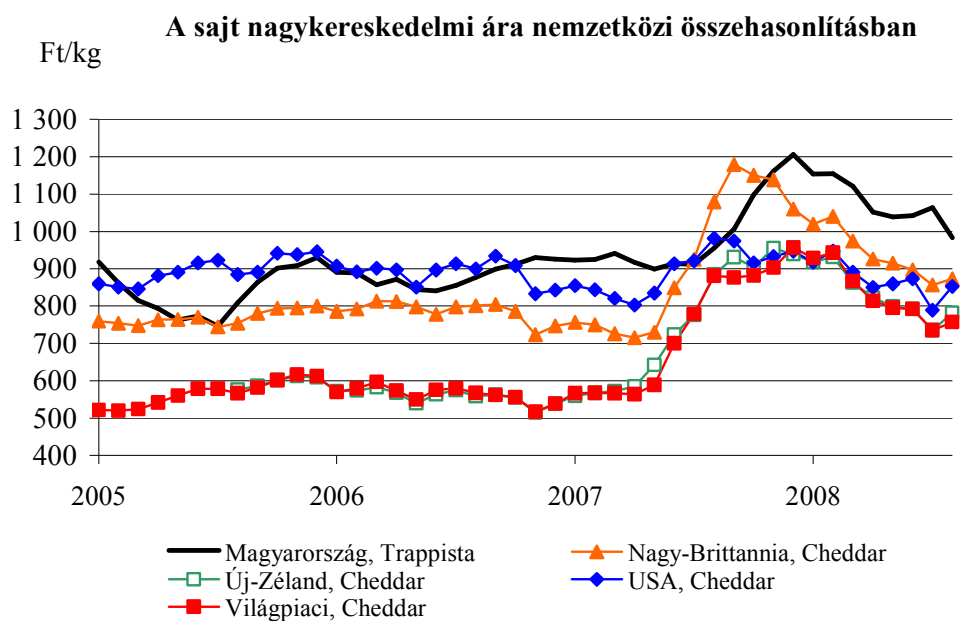
10. ábra



Forrás: CIRCA-LTO. A tej piaci helyzete (2008.09.18)

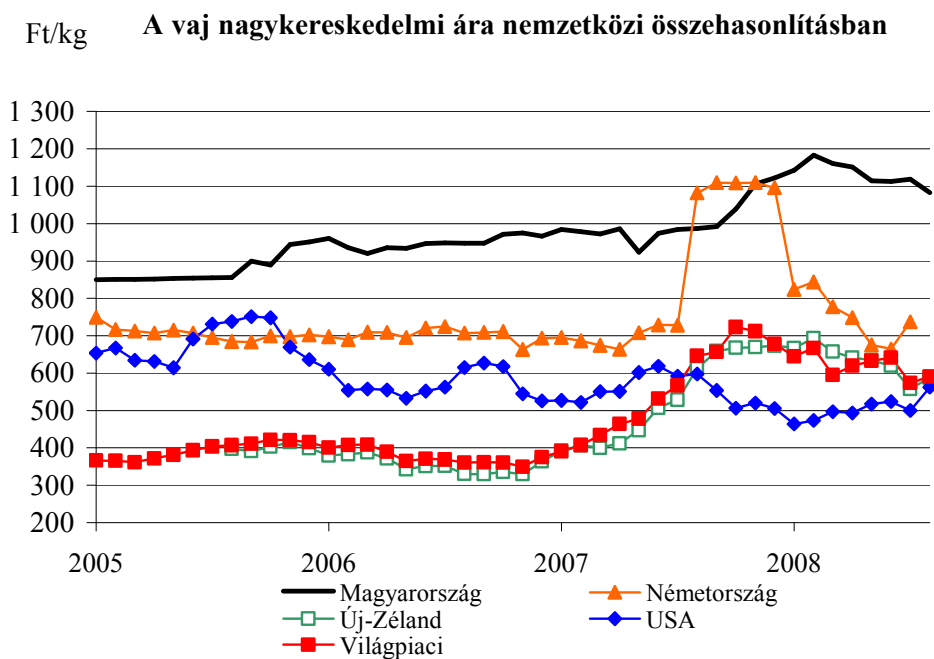
Időszak: 2000.01-2008.07

11. ábra



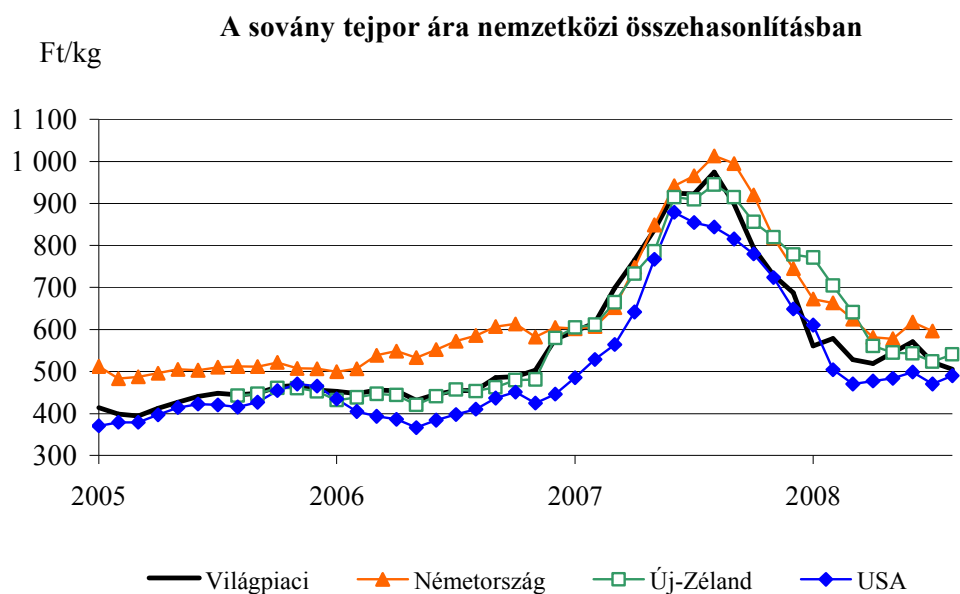
Forrás: Productschap Zuivel előzetes adat, AKI PÁIR, MNB
 Időszak: 2005.01-2008.08

12. ábra



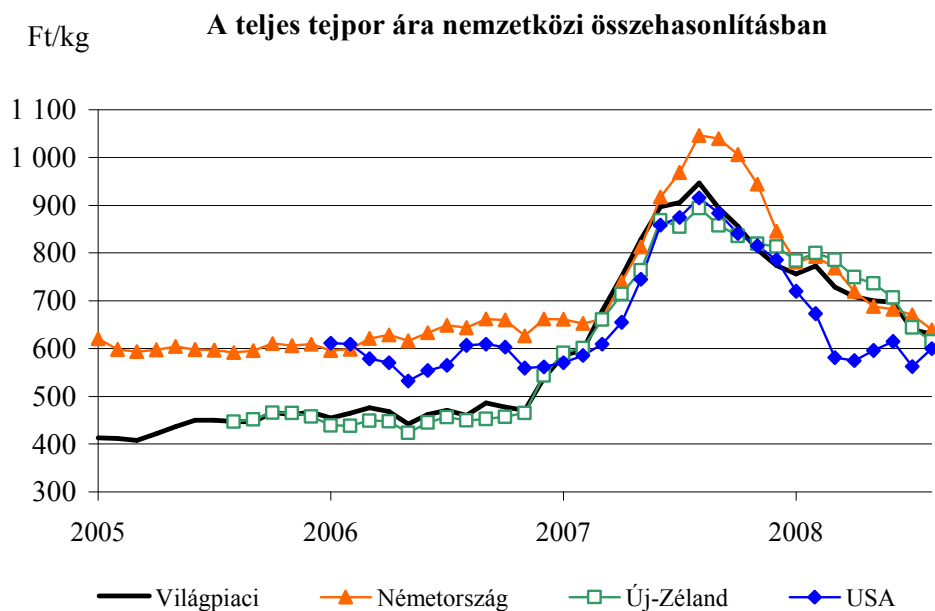
Forrás: Productschap Zuivel előzetes adat, AKI PÁIR, MNB
 Időszak: 2005.01-2008.08

13. ábra



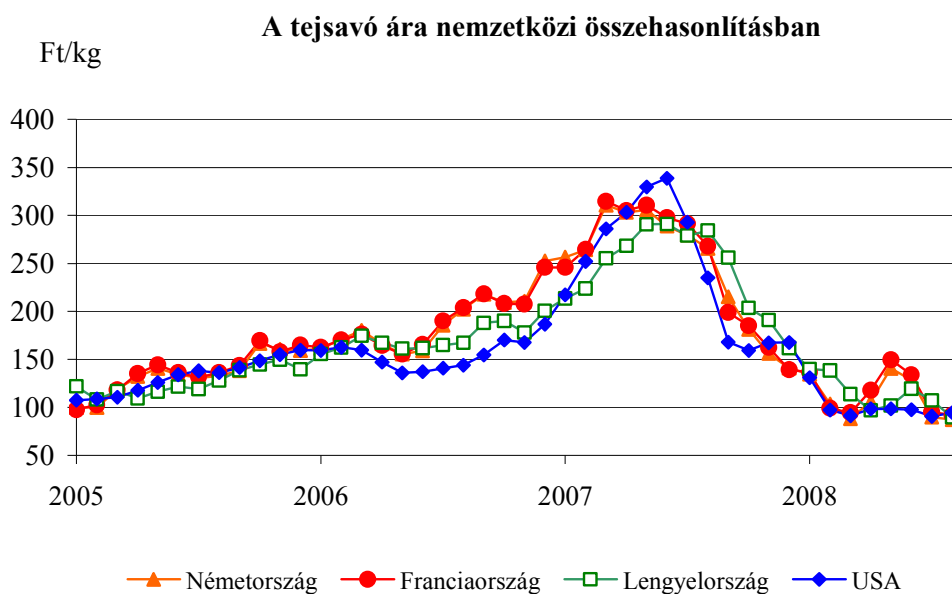
Forrás: Productschap Zuivel előzetes adat, MNB
 Időszak: 2005.01-2008.08

14. ábra



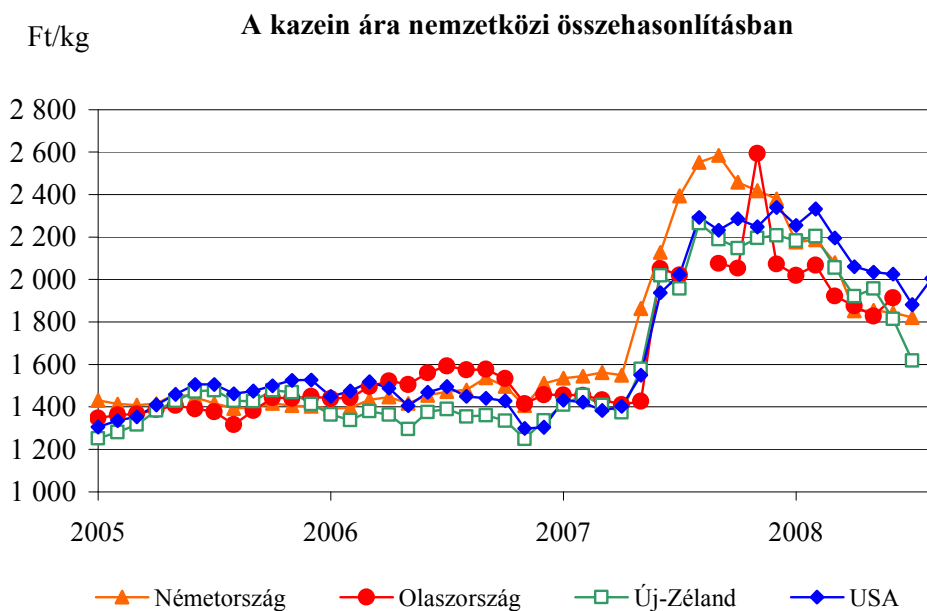
Forrás: Productschap Zuivel előzetes adat, MNB
 Időszak: 2005.01-2008.08

15. ábra



Forrás: Productschap Zuivel előzetes adat, MNB
 Időszak: 2005.01-2008.08

16. ábra



Forrás: Productschap Zuivel előzetes adat, MNB
 Időszak: 2005.01-2008.08

A **Tej és tejtermék** kiadvány havonta jelenik meg.
A Piac-árinformációs Szolgálat adatszolgáltatói valamint a rendszerhez még csatlakozni kívánó szervezetek számára a hozzájárítás térítésmentes.

A Tej és tejtermék kiadványon kívül kínáljuk még a(z)

Élőállat és hús
Baromfi
Gabona és ipari növények
Zöldség-gyümölcs és bor

kiadványokat

A Tej és tejtermék kiadvány havonta jelenik meg, a többi kéthetente.

A kiadványokkal kapcsolatban részletesebb felvilágosítást ad:
Mihók Zsolt, tel. (0036) 1-476-3064

Kiadványaink a hazai piaci információkon kívül tájékoztatnak a szomszédos országok és az EU piaci árairól is. A hazai és külpiaconkénti ártendenciák összehasonlítása, valamint a világpiaci folyamatok figyelése alapján a kiadványok megkönnyíthetik a hazai termékek piaci helyzetének megítélését és esetleg e termékek külpiacon való elhelyezését.

KIADJA

Agrárgazdasági Kutató Intézet
Piac-árinformációs Szolgálat
H-1093 Budapest, Zsil utca 3-5.
Telefon: (0036) 1-476-6092
Fax: (0036) 1-217-8111
Internet: www.akii.hu
<https://pair.aki.gov.hu>
E-mail: aki@aki.gov.hu