



TEJ ÉS TEJTERMÉKEK

Tartalom

Piaci jelentés.....	1
A tej termelői ára.....	4
A tejtermékek feldolgozói ára ...	5
A tejtermékek fogyasztói ára.....	6
A tejtermékek külkereskedelme	7
A nyerstej havi termelői átlagára a világon.....	8
Ábrák.....	9
Külpiazi információk.....	12
(Keresztessyné Mohr Katalin)	

Készítette:
Mándi-Nagy Dániel

E-mail:
mandid@aki.gov.hu

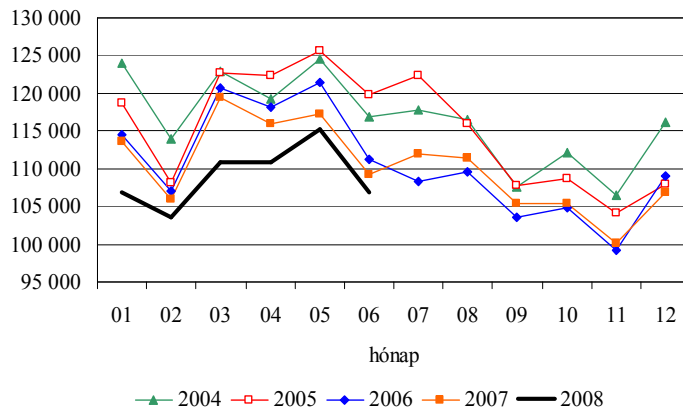
Kiadó:
Agrárgazdasági Kutató Intézet
Piac-árinformációs Szolgálat
Magyarország
H-1093 Budapest
Zsil utca 3-5.
Telefon: 1 476-3288
Fax: 1 456-0024
Oszt. vez.: 1 476-6092
Internet: <http://www.aki.gov.hu>
PÁIR: <https://pair.akii.hu>

PIACI JELENTÉS

Az extra minőségű nyerstej termelői alapára 78,33 Ft/kg, a termelői átlagára 78,48 Ft/kg volt 2008. június hónapban Magyarországon. Az átlagár az előző hónaphoz képest 3%-kal csökkent. Az extra minőségű nyerstej fehérjetartalma 3,1%, zsírtartalma 3,55% volt. A zsírtartalom az előző hónaphoz képest 1%-kal, a fehérjetartalom 2%-kal csökkent. A beltartalom csökkenése ebben a hónapban az árakban nem mutatkozott meg.

2008 első hat hónapjában az előző év azonos időszakához képest 4%-kal kevesebb tejet szállítottak be a termelők a feldolgozóknak, melyet a nyerstej export jelentős emelkedése okozott. Az elmaradás májusban mérséklődött, júniusban az előző év azonos hónapjához képest csak 2%-kal kevesebb tejet vásároltak fel.

ezer kg A feldolgozók számára beszállított tej mennyisége Magyarország



Forrás: AKI PÁIR

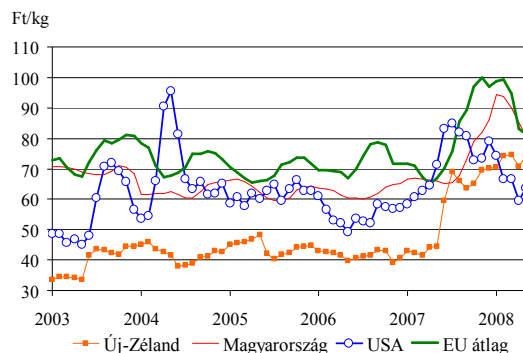
Az adatgyűjtésünkbe jelenleg 21 tejfeldolgozó üzem tartozik, ami megközelítőleg a teljes beszállított mennyiség 90%-át reprezentálja.

Az USA tejtermelése az enyhén emelkedő tehénlétszám és tejhozam hatására emelkedik. A tejtermelés enyhe bővülése és az erős kereslet hatására jelentősen lecsökkent a tejtermékek készlet szintje. Az USDA előrejelzése szerint a magas takarmányárak hatására 2009-ben a 2007. évit megközelítő, vagy meghaladó nyerstej-ár várható.

Az új-zélandi tejtermelés 2007/08. gazdasági évben az aszály hatására az előző évhez képest 4,6%-kal 14,9 millió tonnára esett vissza. Előrejelzések szerint a tejtermelés a 2008/09. gazdasági évben 7-10%-kal 16-16,5 millió tonnára emelkedik. A magas tejárok hatására sokan kezdtek tejet termelni, az elkövetkező 3 évben az LTO adatai szerint a tejtermelés éves szinten átlagosan 2,5-4%-kal emelkedik.

Az Európai Unióban a nyerstej átlagára májusban alig 1 forinttal tért el a hazai ártól. Az árak euróban számolva májusban emelkedtek, azonban forintban a forint erősödésének hatására kismértékű csökkenés figyelhető meg. A tej ára májusban elérte szezonális mélypontját, júniustól ismét emelkedésre számíthatunk. Június első két hetében a tejsztrájk hatására a tejbeszállítás több országban jelentősen visszaesett. Ausztriában a 16. dekádban (06.01-06.10) az előző év azonos dekádjához képest 11%-kal, Németországban a 22-23. héten az előző év azonos hetéhez képest 29 és 26%-kal csökkentek a tejbeszállítások.

A nyerstej árának alakulása a világon



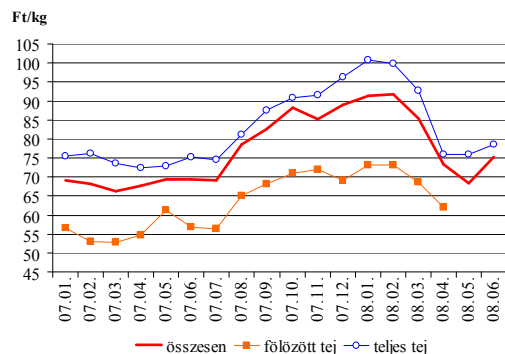
Forrás: LTO Netherland, AKI PÁIR, AMS USDA
Időszak: 2003.01-2008.05

A 173/2004-es rendeletet módosító 10/2008-as FVM rendelet alapján az Agrárgazdasági Kutató Intézet Piaci Árinformációs Rendszere megkezdte a nyerstej export árak gyűjtését. Jelenleg az előző 3 hónap adatai állnak rendelkezésünkre. Reprezentáltságunk mennyiségi adataink alapján 92%-os a KSH külkereskedelmi adataihoz viszonyítva.

A biotej, a főlözött tej, a félzsíros tej és a tejszín export árát az egyedi adatok védelme miatt nem publikáljuk. Biotej exportunkat a tej és tejszín árak számításánál a biotej árak jelentős eltérése miatt nem vettük figyelembe. A teljes tej és az összes tej és tejszín kategória árait a jövőben havi rendszerességgel publikáljuk.

Áprilisban a teljes tej export ára a KSH adatai szerint 75,88 Ft/kg, az AKI reprezentatív adatai szerint 77,92 Ft/kg volt. Az áprilisi adatokban eltérésünk a teljes reprezentáltságú KSH adatoktól csupán 2 Ft/kg. Májusban és júniusban az AKI adatai szerint a teljes tej exportára 75,86 Ft/kg és 78,61 Ft/kg volt. Az EU-ban a legtöbb országban az előző évek tendenciája alapján júniusban csökkennek a tejbeszállítások. A csökkenés hatására júniusban áremelkedés következik be, mely jól megfigyelhető export áraink emelkedésén is. A hazai nyerstej árak emelkedése valószínűleg 1-2 hónapos elmaradással követi az uniós átlagárát.

A nyerstej és tejszín kiviteli ára

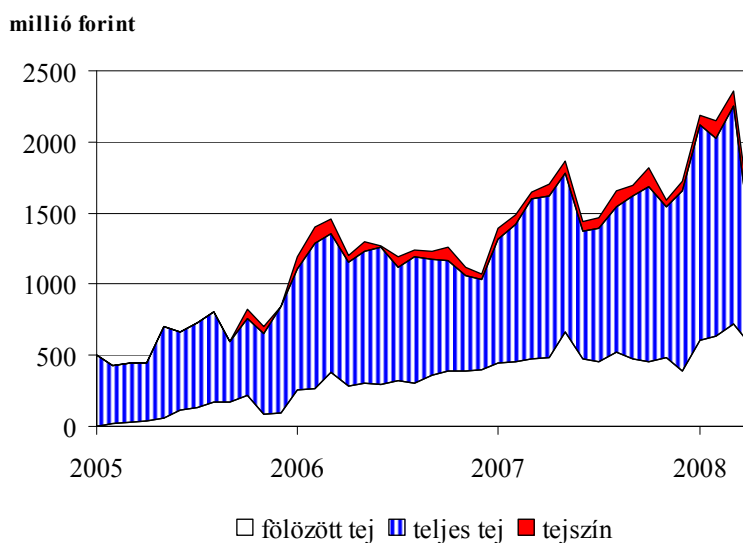


Forrás: KSH, AKI PÁIR
KSH: 2007.01-2008.04
AKI PÁIR: 2008.05-2008.06

A nyerstej exportár az értékesítés módja (szerződéses, spot), a célország (Olaszország, Románia, Szlovénia), a tej termelésének módja (normál tej, bio tej), a tej zsírtartalma (főlözött tej, teljes tej, tejszín) szerint jelentős szóródást mutat.

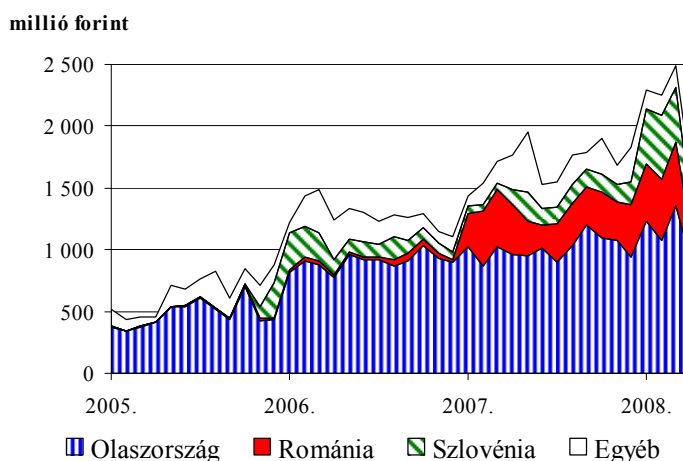
A KSH adatai szerint a nyerstej exportunk összetétele az elmúlt években jelentősen megváltozott. Korábban szinte kizárólag teljes tejet, 2005-től azonban már főlözött tejet is exportálunk. Nyerstej exportunk fő célpiaca még mindig Olaszország, azonban az elmúlt években célpiacaink köre Szlovéniával és Romániával bővült.

A nyerstej és tejszín export értéke zsírtartalom szerint



Forrás: KSH
Időszak: 2005.01-2008.04

A nyerstej és tejszín export értéke célországoként



Forrás: KSH
Időszak: 2005.01-2008.04

1. táblázat

**A NYERSTEJ TERMELŐI ALAPÁRA
2008. június**

Minőségi osztály	Mértékegység	Körzetek			Országos				
		Alföld	Dunántúl	Észak-Magyarország	2007. VI. hó	2008. V. hó	2008. VI. hó	2008. VI.hó/ 2007. VI. hó / %/	2008. VI.hó/ 2008. V. hó / %/
Extra	Ft/kg	80,42	76,04	80,40	66,31	80,74	78,33	118,13	97,01
Osztályon kívüli	Ft/kg	57,64	60,64	-	49,32	59,38	58,13	117,86	97,89
Összes osztály	Ft/kg	79,99	76,00	80,40	66,12	80,52	78,17	118,21	97,08

Forrás: AKI, PÁIR

Az adatgyűjtésünkbe jelenleg 21 tejfeldolgozóüzem tartozik

A minta megközelítőleg a teljes beszállított mennyiség 90%-át reprezentálja

2. táblázat

**A NYERSTEJ TERMELŐI ÁTLAGÁRA*
2008. június**

Minőségi osztály	Mértékegység	Körzetek			Országos				
		Alföld	Dunántúl	Észak-Magyarország	2007. VI. hó	2008. V. hó	2008. VI. hó	2008. VI.hó/ 2007. VI. hó / %/	2008. VI.hó/ 2008. V. hó / %/
Extra	ezer kg	37 637,04	50 533,00	17 815,07	108 025,74	114 016,74	105 985,11	98,11	92,96
	Ft/kg	80,43	76,77	79,24	65,37	80,77	78,48	120,05	97,17
	fehérje g/kg	3,08	3,12	3,07	3,15	3,16	3,10	98,31	97,95
	zsír g/kg	3,54	3,56	3,53	3,50	3,58	3,55	101,27	98,95
Osztályon kívüli	ezer kg	723,89	143,00	-	1 185,83	1 200,67	866,89	73,10	72,20
	Ft/kg	57,91	56,91	-	48,03	59,50	57,75	120,23	97,05
	fehérje g/kg	3,07	3,10	-	3,20	3,10	3,07	96,09	99,16
	zsír g/kg	3,53	3,54	-	3,56	3,53	3,53	99,15	100,01
Minőségi osztály összesen	ezer kg	38 360,93	50 676,00	17 815,07	109 211,56	115 217,41	106 852,00	97,84	92,74
	Ft/kg	80,00	76,71	79,24	65,19	80,54	78,31	120,14	97,23
	fehérje g/kg	3,08	3,12	3,07	3,15	3,16	3,10	98,29	97,96
	zsír g/kg	3,54	3,56	3,53	3,50	3,58	3,55	101,24	98,96

Forrás: AKI, PÁIR

Az adatgyűjtésünkbe jelenleg 21 tejfeldolgozóüzem tartozik

A minta megközelítőleg a teljes beszállított mennyiség 90%-át reprezentálja

*A nyerstej ára valós beltartalmi értékekre vonatkozik

**A FŐBB TEJTERMÉKEK FELDOLGOZÓI ÉRTÉKESÍTÉSI ÁTLAGÁRA I.
2008. június**

Termék megnevezése	Mértékegység	Körzetek			Országos				
		Alföld	Dunántúl	Észak-Magyarország	2007. VI. hó	2008. V. hó	2008. VI. hó	2008. VI. hó/ 2007. VI. hó %/	2008. VI. hó/ 2008. V. hó %/
2,8% zsírtartalmú pasztőrözött 1 l-es polytej	ezer liter	2 453,64	2 678,49	1 411,96	8 551,19	6 945,87	6 544,09	76,53	94,22
	Ft/liter	135,43	119,43	126,00	105,94	128,20	126,84	119,73	98,94
2,8% zsírtartalmú pasztőrözött 1 l-es dobozos tej	ezer liter	2 367,11	2 318,40	1 509,59	6 754,39	6 191,09	6 195,11	91,72	100,06
	Ft/liter	142,21	141,90	140,69	117,84	142,98	141,72	120,27	99,12
2,8% zsírtartalmú pasztőrözött 1 l-es dobozos tartós tej	ezer liter	1 820,20	1 415,40	358,86	4 966,12	4 369,03	3 594,45	72,38	82,27
	Ft/liter	136,34	130,12	150,36	122,36	132,84	135,29	110,57	101,84
Adagolt vaj	ezer kg	67,28	65,06	27,55	156,35	174,62	159,89	102,26	91,56
	Ft/kg	1 173,01	1 117,12	955,33	969,93	1 114,43	1 112,76	114,73	99,85
Vajkrém natúr	ezer kg	145,24	96,61	4,82	156,07	236,68	246,66	158,04	104,22
	Ft/kg	763,06	665,24	671,53	691,90	720,39	722,96	104,49	100,36
Tehéntúró	ezer kg	941,79	100,99	116,64	1 074,43	1 110,41	1 159,42	107,91	104,41
	Ft/kg	648,66	680,47	633,85	573,89	654,33	649,94	113,25	99,33
Tejföl	ezer kg	1 822,37	2 055,51	979,36	5 116,64	4 669,47	4 857,24	94,93	104,02
	Ft/kg	333,96	295,07	370,71	306,81	335,13	324,91	105,90	96,95
Joghurt natúr	ezer kg	105,74	127,87	610,35	891,27	885,83	843,96	94,69	95,27
	Ft/kg	279,31	266,00	411,62	346,28	383,89	372,98	107,71	97,16
Joghurt gyümölcsös	ezer kg	328,75	273,60	1 945,37	3 025,84	2 928,30	2 547,72	84,20	87,00
	Ft/kg	328,11	301,63	387,93	353,64	370,17	370,94	104,89	100,21
Kefir	ezer kg	919,53	310,87	613,14	2 156,61	1 818,25	1 843,54	85,48	101,39
	Ft/kg	276,87	252,59	325,33	259,31	288,21	288,90	111,41	100,24
Érlelt keménysajt	ezer kg	-	66,47	-	175,58	34,68	66,47	37,86	191,70
	Ft/kg	-	1 436,94	-	935,19	1 809,30	1 436,94	153,65	79,42
Trappista sajt	ezer kg	461,05	524,99	130,11	1 111,97	1 094,59	1 116,14	100,38	101,97
	Ft/kg	963,07	1 135,49	942,55	912,63	1 039,26	1 041,78	114,15	100,24
Ömlesztett sajt	ezer kg	179,31	355,02	137,88	599,68	499,74	672,21	112,09	134,51
	Ft/kg	1 088,55	1 004,18	1 011,72	942,91	1 138,17	1 028,23	109,05	90,34

Forrás: AKI, PÁIR

Az adatgyűjtésünkbe jelenleg 21 tejfeldolgozóüzem tartozik

4. táblázat
**A FŐBB TEJTERMÉKEK FELDOLGOZÓI ÉRTÉKESÍTÉSI ÁTLAGÁRA II.
2008. június**

Termék megnevezése	Mértékegység	Országos			2008.VI. hó/ 2007.VI. hó %/	2008.VI. hó/ 2008.V. hó %/
		2007. VI. hó	2008. V. hó	2008. VI. hó		
Ömlesztett vaj	kg	1 350,00	1 115,00	1 676,00	124,15	150,31
	Ft/kg	954,25	1 330,92	1 131,21	118,55	84,99
Sovány tejsor	kg	25,00	50,00	50,00	200,00	100,00
	Ft/kg	1 002,89	1 291,00	1 148,00	114,47	88,92
Teljes tejsor	kg	-	8 125,00	-	-	-
	Ft/kg	-	700,00	-	-	-
Tej, sűrítve, cukrozott	kg	37 813,00	13 805,00	21 989,00	58,15	159,28
	Ft/kg	820,43	803,95	736,19	89,73	91,57

Forrás: AKI, PÁIR

Az adatgyűjtésünkbe jelenleg 21 tejfeldolgozóüzem tartozik

5. táblázat
**A FŐBB TEJIPARI TERMÉKEK FOGYASZTÓI ÁTLAGÁRA
2008. június**

Termék megnevezése	Mértékegység	Országos			2008.VI. hó/ 2007.VI. hó %/	2008.VI. hó/ 2008.V. hó %/
		2007. VI. hó	2008. V. hó	2008. VI. hó		
2,8% zsírtartalmú pasztörözött 1 l-es polytej	Ft/l	174,49	221,42	192,25	110,18	86,83
2,8% zsírtart. pasztörözött 1 l-es dobozos tej	Ft/l	193,88	240,68	226,69	116,92	94,19
2,8% zsírtart. pasztörözött 1 l-es dobozos tartós tej	Ft/l	209,19	255,90	245,92	117,56	96,10
Vaj, 80% zsír, 100 g	Ft/kg	1 801,18	1 912,38	1 958,67	108,74	102,42
Vajkrém natúr, 250g	Ft/kg	1 117,65	1 138,73	1 154,11	103,26	101,35
Félzsíros tehéntúró, 250g	Ft/kg	927,16	1 088,94	1 152,67	124,32	105,85
Tejföl, 20% zsír, 175 g	Ft/kg	564,36	617,23	659,47	116,85	106,84
Joghurt natúr, 175g	Ft/kg	442,16	462,47	479,53	108,45	103,69
Joghurt gyümölcsös, 175g	Ft/kg	508,93	497,28	556,16	109,28	111,84
Kefír, 175g	Ft/kg	402,51	425,45	438,31	108,89	103,02
Pannónia sajt, 1 kg	Ft/kg	1 770,76	1 895,38	1 884,53	106,42	99,43
Trappista sajt, 1 kg	Ft/kg	1 404,38	1 543,22	1 495,47	106,49	96,91
Ömlesztett sajt, 200 g	Ft/kg	1 629,08	1 765,53	1 964,05	120,56	111,24

Forrás: AKI, PÁIR

Az adatgyűjtésünkbe jelenleg 8 élelmiszer üzletlánc tartozik

Auchan, CBA, Coop, Cora, Interspar, Match, Plus, Tesco

TEJ ÉS TEJTERMÉKEK KÜLKERESKEDELME

6. táblázat

ezer kg

Termék megnevezése	2007. I-IV.		2008. I-IV.		2008.I-IV./ 2007.I-IV. %	
	import	export	import	export	import	export
0401 Tej és tejszín	36 318	95 278	37 050	100 643	102,02	105,63
0402 Tej és tejszín	2 052	271	2 504	1 410	122,04	520,12
0403 Kefír, joghurt	9 502	3 689	10 973	8 336	115,47	225,99
0404 Tejsavó	2 812	14 355	6 280	15 885	223,30	110,66
0405 Vaj	1 614	712	1 445	526	89,54	73,88
0406 Sajt és túró	12 422	4 474	10 757	3 689	86,60	82,45

Forrás: KSH

7. táblázat

ezer Ft

Termék megnevezése	2007. I-IV.		2008. I-IV.		2008.I-IV./ 2007.I-IV. %	
	import	export	import	export	import	export
0401 Tej és tejszín	4 220 265	6 450 493	5 364 589	8 633 695	127,11	133,85
0402 Tej és tejszín	1 153 360	119 168	1 299 083	208 312	112,63	174,81
0403 Kefír, joghurt	2 241 091	855 624	2 889 089	1 208 699	128,91	141,27
0404 Tejsavó	487 562	1 653 579	706 540	1 559 322	144,91	94,30
0405 Vaj	1 117 490	377 404	1 108 393	332 341	99,19	88,06
0406 Sajt és túró	8 897 000	2 859 741	10 113 398	3 476 259	113,67	121,56

Forrás: KSH

8. táblázat

Ft/kg

Termék megnevezése	2007. I-IV.		2008. I-IV.		2008.I-IV./ 2007.I-IV. %	
	import	export	import	export	import	export
0401 Tej és tejszín	116,20	67,70	144,79	85,79	124,60	126,71
0402 Tej és tejszín	562,11	439,63	518,80	147,75	92,29	33,61
0403 Kefír, joghurt	235,84	231,96	263,30	145,00	111,64	62,51
0404 Tejsavó	173,36	115,20	112,51	98,16	64,90	85,22
0405 Vaj	692,54	529,97	767,10	631,68	110,77	119,19
0406 Sajt és túró	716,25	639,18	940,14	942,34	131,26	147,43

Forrás: KSH

A NYERSTEJ HAVI TERMELŐI ÁTLAGÁRA A VILÁGON

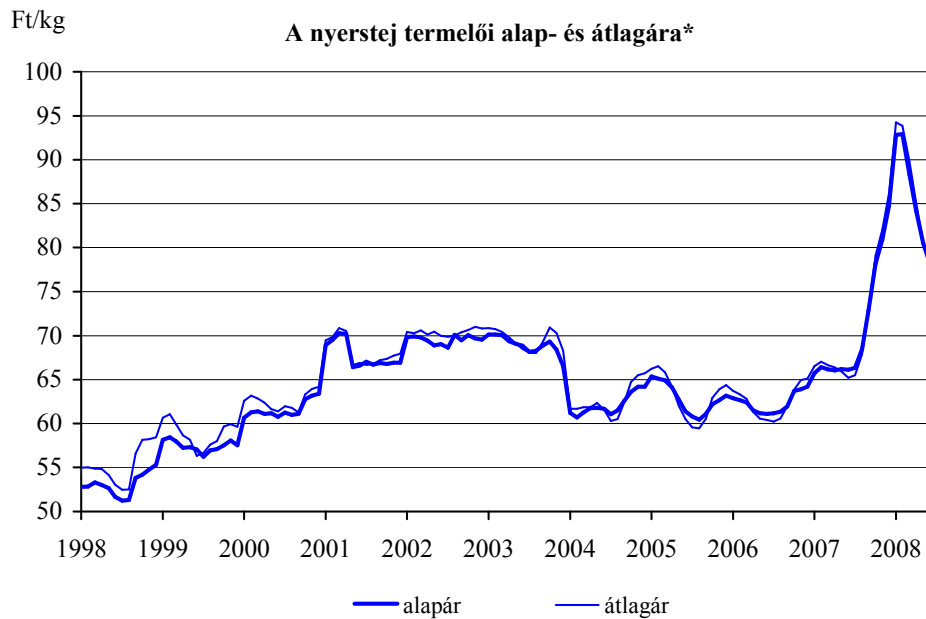
	2007		2008				2008. május/ 2007. május %	2008. május/ 2008. április %
	május		április		május			
	€/100 kg	Ft/kg	€/100 kg	Ft/kg	€/100 kg	Ft/kg		
Ausztria	29,51	73,32	40,88	103,75	39,18	96,94	132,77	95,84
Belgium	28,63	71,14	35,85	90,98	33,76	83,53	117,92	94,17
Dánia	28,18	70,02	36,47	92,56	34,98	86,55	124,13	95,91
Egyesült Királyság	24,96	62,02	30,49	77,38	30,46	75,36	122,03	99,90
Finnország	33,32	82,79	38,82	98,52	43,40	107,38	130,25	111,80
Franciaország	26,28	65,30	33,59	85,25	33,93	83,94	129,09	101,00
Görögország	35,37	87,88	43,80	111,16	42,88	106,09	121,23	97,90
Hollandia	26,34	65,45	35,78	90,81	34,50	85,36	130,98	96,42
Írország	29,76	73,94	35,52	90,15	34,29	84,84	115,22	96,54
Luxemburg	30,31	75,31	37,40	94,92	37,20	92,04	122,73	99,47
Németország	27,50	68,33	34,00	86,29	34,00	84,12	123,64	100,00
Olaszország	33,16	82,39	38,66	98,12	38,61	95,51	116,42	99,85
Portugália	28,10	69,82	42,00	106,59	40,51	100,23	144,17	96,46
Spanyolország	29,97	74,47	38,62	98,01	42,31	104,68	141,17	109,55
Svédország	28,63	71,14	33,50	85,02	33,20	82,14	115,96	99,10
EU-15	29,33	72,89	37,03	93,97	36,88	91,25	125,72	99,61
Ciprus	40,63	100,95	46,26	117,41	48,73	120,56	119,94	105,34
Csehország	26,90	66,84	35,56	90,25	33,73	83,45	125,39	94,85
Észtország	24,75	61,50	31,18	79,13	29,16	72,15	117,82	93,52
Lengyelország	27,26	67,73	32,43	82,30	31,46	77,84	115,41	97,01
Lettország	24,12	59,93	28,46	72,23	26,70	66,06	110,70	93,82
Litvánia	21,24	52,78	26,12	66,29	24,07	59,55	113,32	92,15
Magyarország	26,54	65,94	33,52	85,08	32,55	80,54	122,66	97,10
Szlovákia	27,57	68,50	33,87	85,96	33,44	82,73	121,29	98,73
Szlovénia	26,46	65,75	32,92	83,55	32,78	81,10	123,89	99,57
EU-10*	27,27	67,77	33,36	84,68	32,50	80,41	119,16	97,41
EU-25*	28,25	70,19	35,49	90,07	35,05	86,72	124,07	98,76
Bulgária	20,78	51,63	31,62	80,25	30,56	75,61	147,06	96,65
Románia	22,23	55,23	23,85	60,53	22,97	56,83	103,33	96,31
Argentína	17,22	42,80	16,59	42,11	16,94	41,91	98,36	102,11
Brazília	21,09	52,39	26,90	68,26	28,41	70,28	134,72	105,61
Japán	47,41	117,79	47,68	121,00	50,63	125,26	106,79	106,18
Svájc	39,24	97,49	44,96	114,11	43,53	107,70	110,94	96,82
Új-Zéland	17,95	44,60	27,83	70,63	30,03	74,30	167,30	107,91
USA	28,74	71,41	23,48	59,58	25,80	63,83	89,77	109,89

Forrás: AKI PÁIR, CIRCA, LTO-Netherland, CLAL, SAGPyA, BLW, CEPEA, USDA, INSSE, JSB
 Árfolyam: MNB, OZ FOREX

EU-27 valós beltartalom, Új-Zéland 4,2% zsír 3,4% fehérje, USA 3,6% zsír

* EU-10 és EU-25 átlaga Málta nélkül

1. ábra



Forrás: AKI, PÁIR

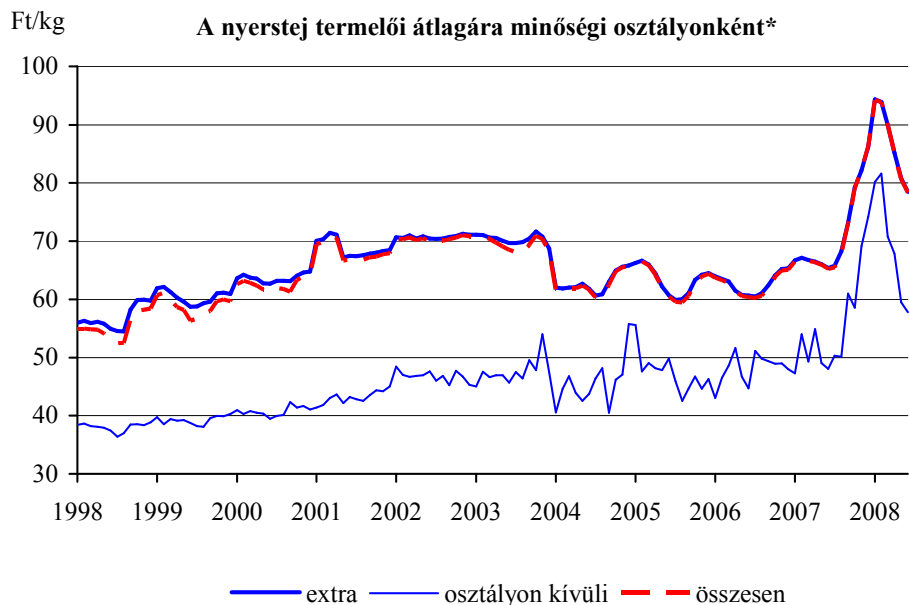
Időszak: 1998.01-2008.06

Adatgyűjtésünkbe jelenleg 21 tejfeldolgozóüzem tartozik

A reprezentáció megközelítőleg 90%-os, mennyiséggel súlyozott átlag

*A nyerstej ára valós beltartalmi értékekre vonatkozik

2. ábra



Forrás: AKI, PÁIR

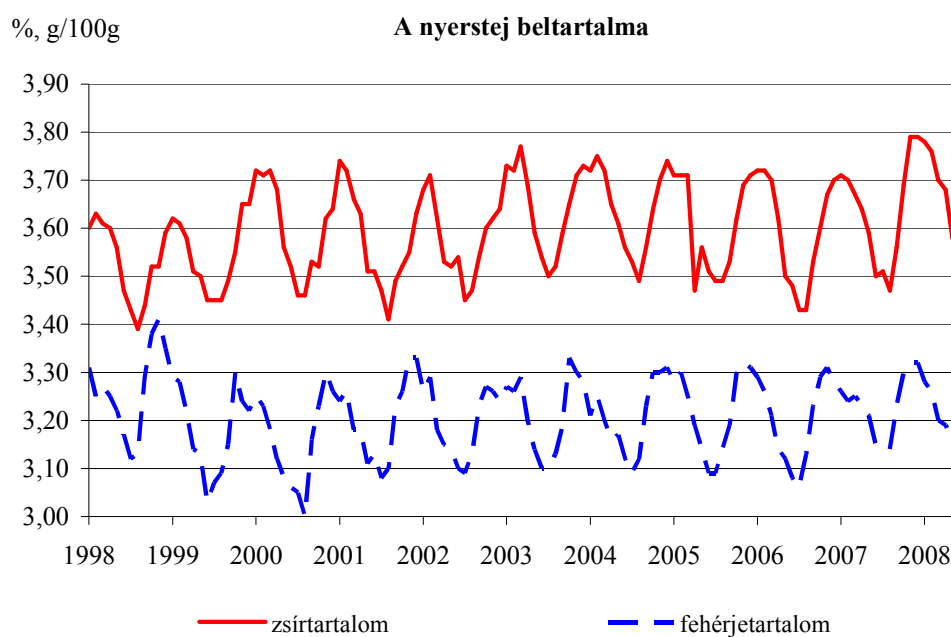
Időszak: 1998.01-2008.06

Adatgyűjtésünkbe jelenleg 21 tejfeldolgozóüzem tartozik

A reprezentáció megközelítőleg 90%-os, mennyiséggel súlyozott átlag

*A nyerstej ára valós beltartalmi értékekre vonatkozik

3. ábra



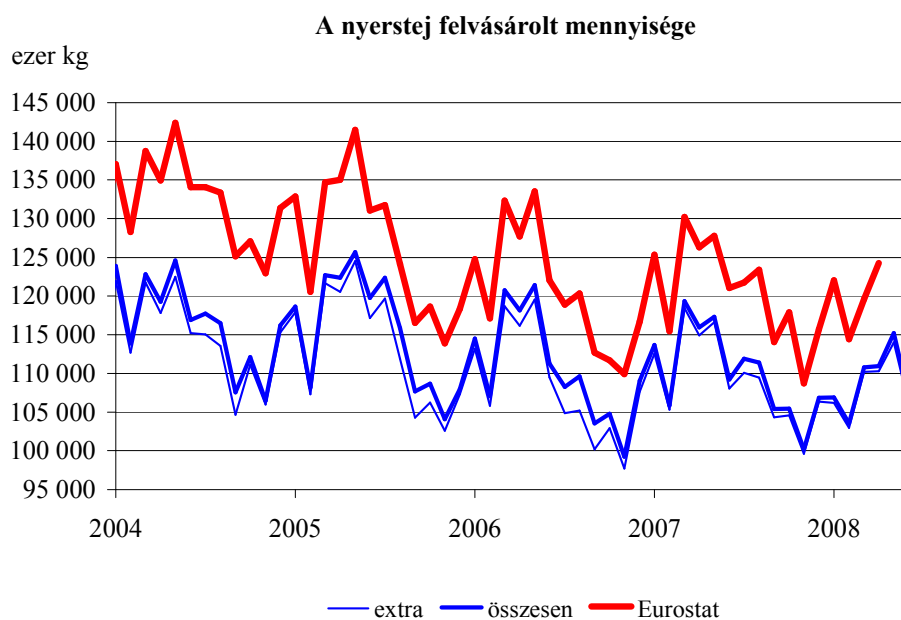
Forrás: AKI PÁIR

Időszak: 1998.01-2008.06

Adatgyűjtésünkbe jelenleg 21 tejfeldolgozóüzem tartozik

A reprezentáció megközelítőleg 90%-os, mennyiséggel súlyozott átlag

4. ábra



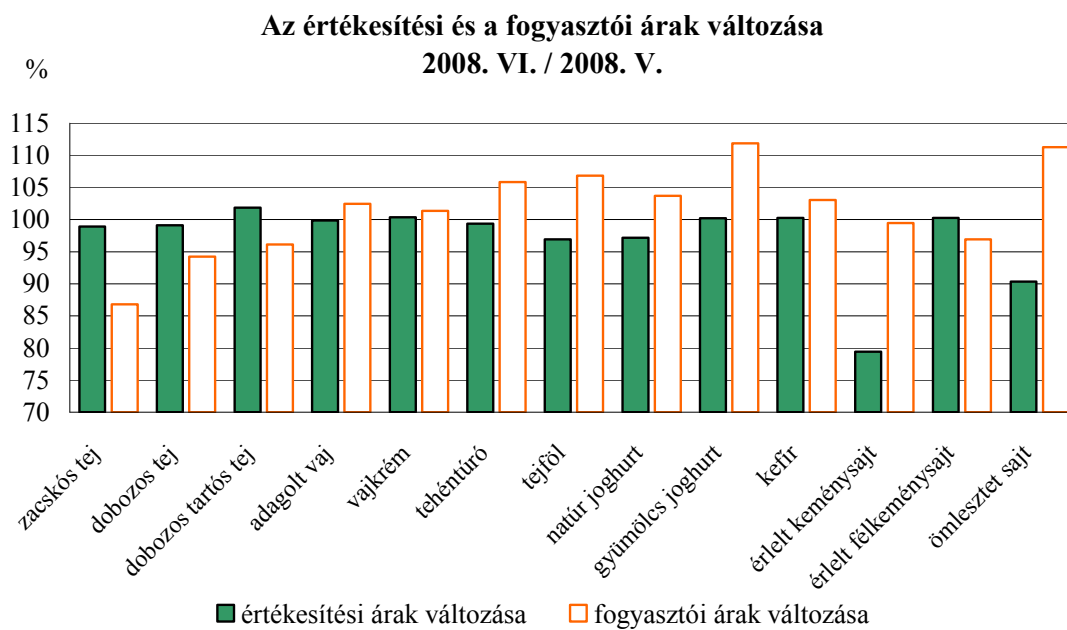
Forrás: AKI, PÁIR

Időszak: 2004.01-2008.06

Adatgyűjtésünkbe jelenleg 21 tejfeldolgozóüzem tartozik

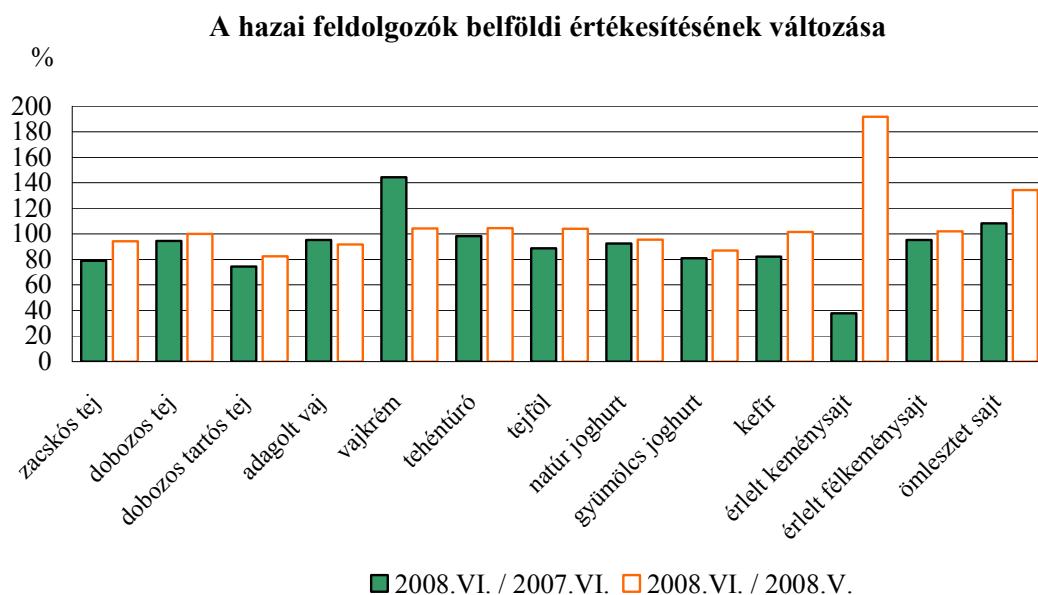
A reprezentáció megközelítőleg 90%-os, az Eurostat (KSH) reprezentációja 100%-os

5. ábra



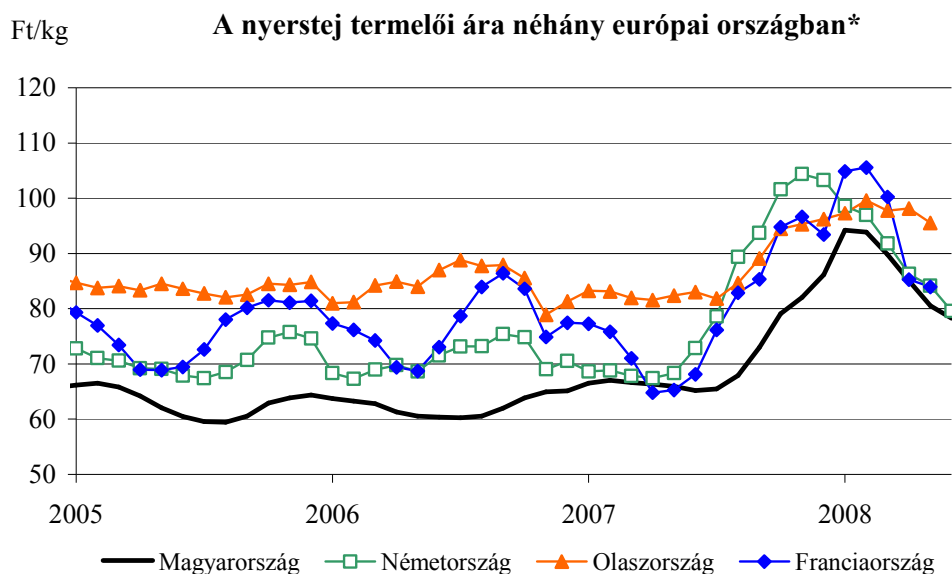
Forrás: AKI, PÁIR

6. ábra



Forrás: AKI, PÁIR

7. ábra



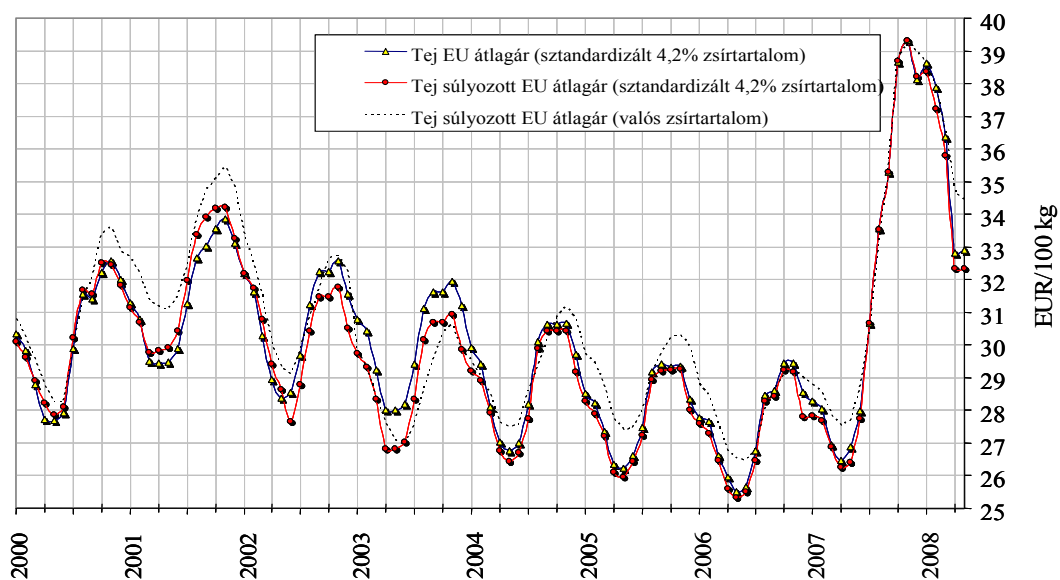
Forrás: CIRCA, AKI PÁIR

Időszak: 2005.01-2008.06

*A nyerstej ára valós beltartalmi értékekre vonatkozik

8. ábra

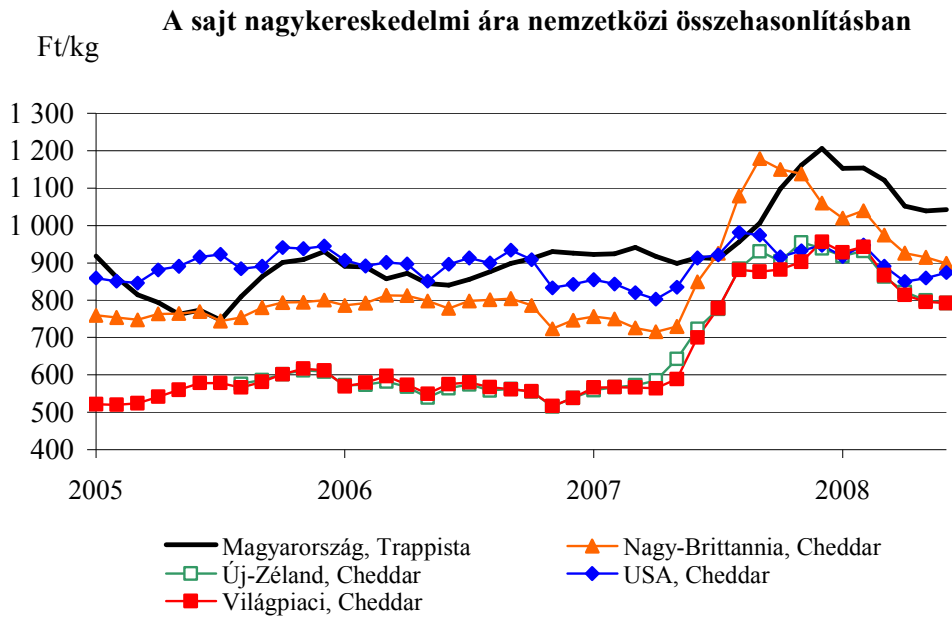
A nyerstej árának változása 2008 májusig



Forrás: CIRCA-LTO. A tej piaci helyzete (2008.07.17)

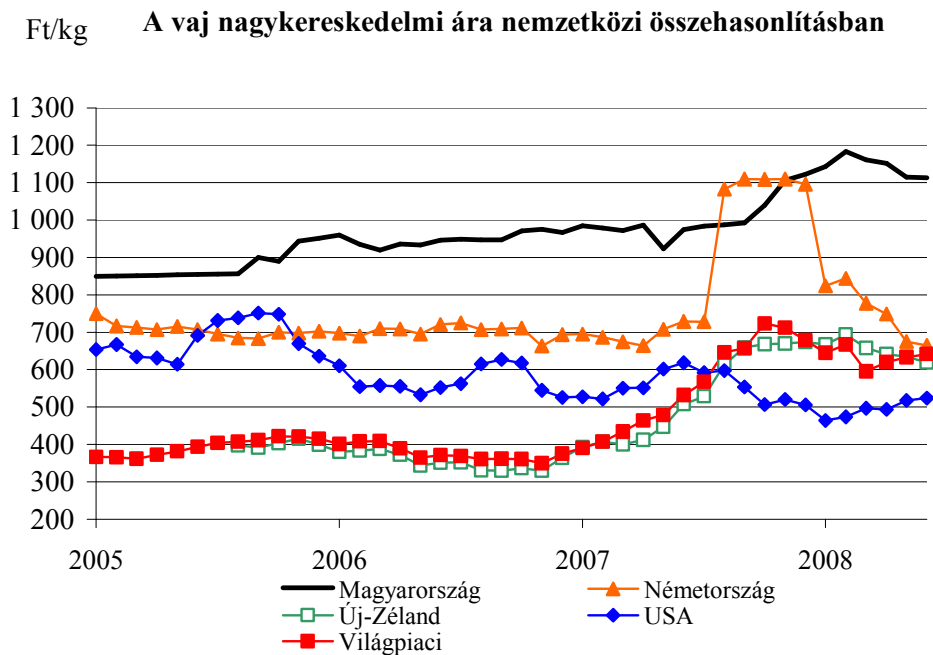
Időszak: 2000.01-2008.05

9. ábra



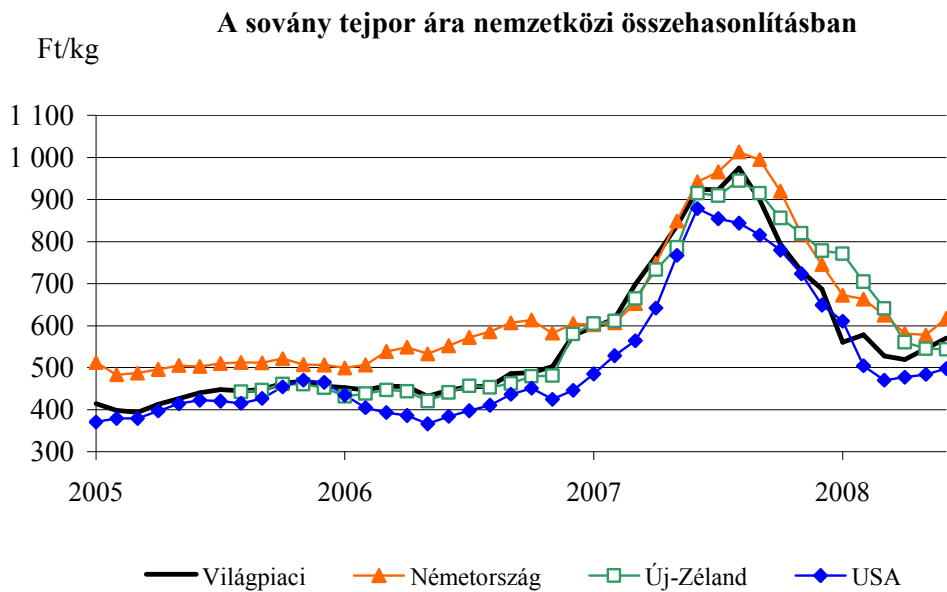
Forrás: Productschap Zuivel előzetes adat, AKI PÁIR, MNB
 Időszak: 2005.01-2008.06

10. ábra



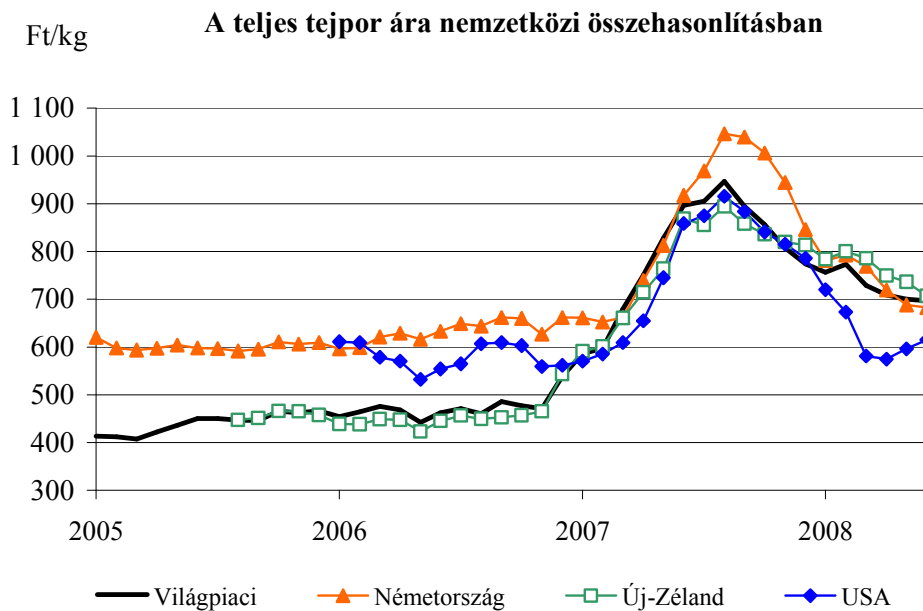
Forrás: Productschap Zuivel előzetes adat, AKI PÁIR, MNB
 Időszak: 2005.01-2008.06

11. ábra



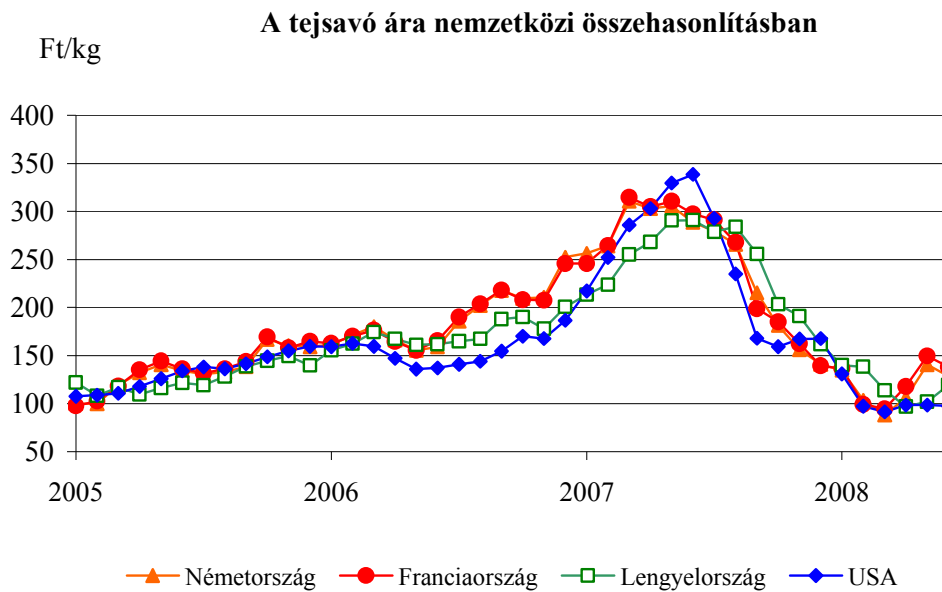
Forrás: Productschap Zuivel előzetes adat, MNB
 Időszak: 2005.01-2008.06

12. ábra



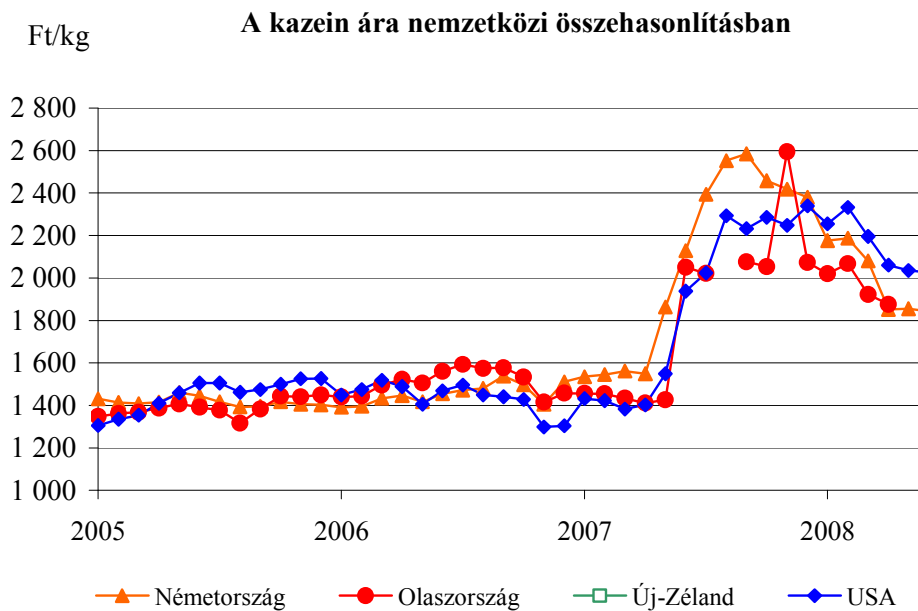
Forrás: Productschap Zuivel előzetes adat, MNB
 Időszak: 2005.01-2008.06

13. ábra



Forrás: Productschap Zuivel előzetes adat, MNB
 Időszak: 2005.01-2008.06

14. ábra



Forrás: Productschap Zuivel előzetes adat, MNB
 Időszak: 2005.01-2008.06

A **Tej és tejtermék** kiadvány havonta jelenik meg.
A Piac-árinformációs Szolgálat adatszolgáltatói valamint a rendszerhez még csatlakozni kívánó szervezetek számára a hozzájárítás térítésmentes.

A Tej és tejtermék kiadványon kívül kínáljuk még a(z)

Élőállat és hús
Baromfi
Gabona és ipari növények
Zöldség-gyümölcs és bor

kiadványokat

A Tej és tejtermék kiadvány havonta jelenik meg, a többi kéthetente.

A kiadványokkal kapcsolatban részletesebb felvilágosítást ad:

Mihók Zsolt, tel. 1-476-3064

Kiadványaink a hazai piaci információkon kívül tájékoztatnak a szomszédos országok és az EU piaci árairól is. A hazai és külpiazi ártendenciák összehasonlítása, valamint a világpiaci folyamatok figyelése alapján a kiadványok megkönnyíthetik a hazai termékek piaci helyzetének megítélését és esetleg e termékek külpiacon való elhelyezését.

KIADJA

Agrárgazdasági Kutató Intézet
Piac-árinformációs Szolgálat
H-1093 Budapest, Zsil utca 3-5.
Telefon: (0036) 1-476-6092
Fax: (0036) 1-217-8111
Internet: www.akii.hu
<https://pair.aki.gov.hu>
E-mail: aki@aki.gov.hu