

TEJ ÉS TEJTERMÉKEK

Tartalom

Piaci jelentés	1
A tej termelői ára	3
A tejtermékek feldolgozói ára....	4
A tejtermékek fogyasztói ára	5
A tejtermékek külkereskedelme.	6
A nyerstej havi termelői átlagára a világon	7
Ábrák	8
Külpiaci információk	12

(Keresztessyné Mohr Katalin)

Készítette:
Mándi-Nagy Dániel

E-mail:
mandid@aki.gov.hu

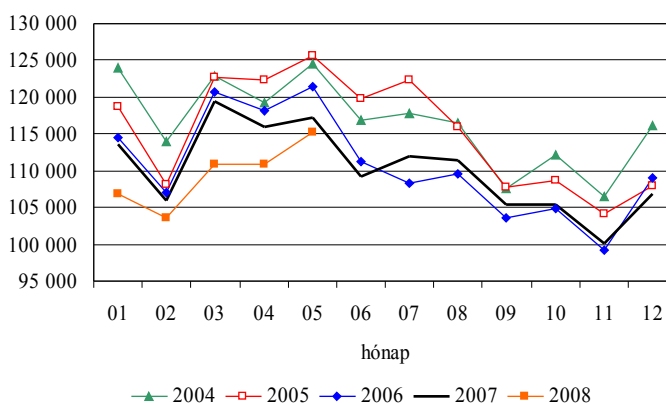
Kiadó:
Agrárgazdasági Kutató Intézet
Piac-árinformációs Szolgálat
Magyarország
H-1093 Budapest
Zsil utca 3-5.
Telefon: 1 476-3288
Fax: 1 456-0024
Oszt. vez.: 1 476-6092
Internet: <http://www.aki.gov.hu>
PÁIR: <https://pair.aki.hu>

PIACI JELENTÉS

Az extra minőségű nyerstej termelői alapára 80,74 Ft/kg, a termelői átlagár 80,54 Ft/kg volt 2008. május hónapban Magyarországon. Az átlagár az előző hónaphoz képest 5%-kal csökkent. Az extra minőségű nyerstej fehérjetartalma 3,16%, zsírtartalma 3,58% volt. A zsírtartalom az előző hónaphoz képest 2%-kal, a fehérjetartalom 1%-kal csökkent. A beltartalom romlása megmutatkozott az árakban is.

2008 első négy hónapjában az előző évhez képest 6%-kal kevesebb tejet szállítottak be a termelők a feldolgozóknak. Az elmaradás májusban mérséklődött az előző év azonos hónapjához képest az elmaradás csak 2%-os volt.

ezer kg A feldolgozók számára beszállított tej mennyisége Magyarországon

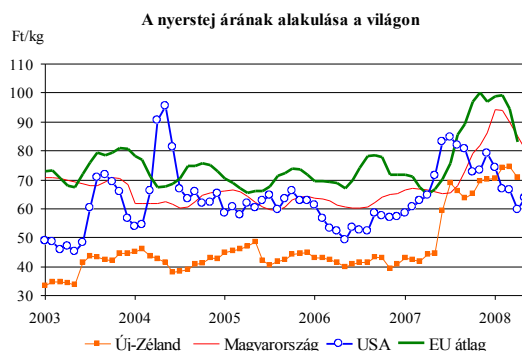


Forrás: AKI PÁIR
Az adatgyűjtésünkbe jelenleg 21 tejfeldolgozó üzem tartozik, ami megközelítőleg a teljes beszállított mennyiség 90%-át reprezentálja.

Az USA-ban a nyerstej ára fél éves csökkenő tendencia után májusban már emelkedett. Az USDA előrejelzése szerint az árak növekedése júniusban tovább folytatódik, melyet elsősorban a takarmányárak emelkedése és a tehének tejhozamának szezonális csökkenése okozhat.

Az új-zélandi nyerstej-árak egy éve emelkednek. 2008 első negyedében a tejtermelés 2,5%-kal volt alacsonyabb az előző év azonos időszakánál. Az árak emelkedő tendenciája megfordulni látszik, mert az április végi esőzések hatására májusban már az árak kismértékben csökkentek.

Az Unióban a nyerstej átlagára február óta erőteljesen csökken. A hazai átlagár csökkenése lassúbb volt, mint az unióban 2008 első négy hónapjában, ami a hazai nyerstej-kivitelt visszafoghatja. Az EU-ban júniusban valószínűleg csökkennek a tejbeszállítások és emelkednek az uniós árak. Magyarországon az árak tendenciáját egyrészt az uniós árak alakulása, másrészt a belföldi kínálat nagysága határozza meg.



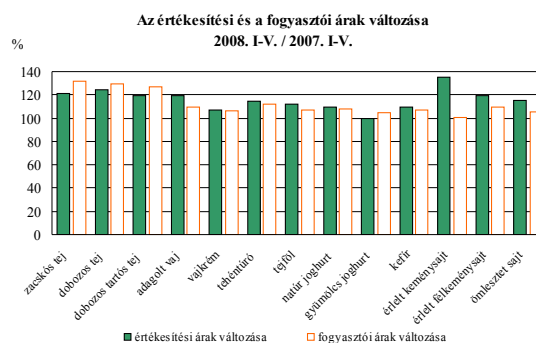
Forrás: LTO Netherland, AKI PÁIR, AMS USDA

A tejtermékek hazai feldolgozó átlagára 2008 ötödik hónapjában 1,5%-ot csökkent az előző hónaphoz viszonyítva. Az árak közül a dobozos tartós tejé 5%-kal, az adagolt vajé és a tejfölé 3%-kal, a tehéntúróé 2%-kal, a trappista sajté 1%-kal csökkent.

A tejtermékek hazai fogyasztói átlagára a feldolgozó átlagár változásához hasonlóan 1%-kal csökkent az előző hónaphoz viszonyítva. Az árak közül a polytejé 6%-kal, a dobozos tejé és a

dobozos tartós tejé 4%-kal, a trappista sajté 2%-kal mérséklődött.

A feldolgozó értékesítési átlagárak emelkedése a zacskós, dobozos, dobozos tartós és a gyümölcs joghurt termékek kivételével erőteljesebb volt a fogyasztói átlagárak emelkedésénél 2008 I-V. hónapokban az előző év azonos időszakához képest. A feldolgozó értékesítési árak átlagosan 16%-ot, a fogyasztói árak átlagosan 15%-ot emelkedtek 2008 első öt hónapjában az előző év azonos időszakához képest.



Forrás: AKI PÁIR

A sovány tejpor világpiaci ára 8%-ot, a vaj világpiaci ára 5%-ot, a teljes tejpor világpiaci ára 1%-ot emelkedett májusban az előző hónaphoz képest a holland Productschap Zuivel információi szerint.

Az USA-ban a tej és tejtermékek emelkedésére számíthatunk júniusban az USDA elemzői szerint. Az emelkedést keresleti oldalról a belső és exportpiacra történő értékesítés közti verseny, kínálati oldalról a tehének tejhozamának szezonális csökkenése, továbbá a takarmányárak drágulása okozhatja. Az USA tej és tejtermék árainak emelkedése kihathat az uniós piacra is, az uniós árakat is növelheti.



Forrás: USDA
Időszak: 1998.01 – 2008.04

1. táblázat

**A NYERSTEJ TERMELŐI ALAPÁRA
2008. május**

Minőségi osztály	Mértékegység	Körzetek			Országos				
		Alföld	Dunántúl	Észak-Magyarország	2007. V. hó	2008. IV. hó	2008. V. hó	2008.V.hó/ 2007.V. hó / %/	2008.V.hó/ 2008.IV. hó / %/
Extra	Ft/kg	82,94	79,08	80,80	66,28	84,29	80,74	121,82	95,79
Osztályon kívüli	Ft/kg	56,31	64,52	58,20	49,55	66,89	59,38	119,85	88,78
Összes osztály	Ft/kg	82,47	78,96	80,75	66,18	84,20	80,52	121,66	95,63

Forrás: AKI, PÁIR

Az adatgyűjtésünkbe jelenleg 21 tejfeldolgozóüzem tartozik

A minta megközelítőleg a teljes beszállított mennyiség 90%-át reprezentálja

2. táblázat

**A NYERSTEJ TERMELŐI ÁTLAGÁRA
2008. május**

Minőségi osztály	Mértékegység	Körzetek			Országos				
		Alföld	Dunántúl	Észak-Magyarország	2007. V. hó	2008. IV. hó	2008. V. hó	2008.V.hó/ 2007.V. hó / %/	2008.V.hó/ 2008.IV. hó / %/
Extra	ezer kg	40 325,02	53 902,00	19 789,73	116 606,96	106 432,02	114 016,74	97,78	107,13
	Ft/kg	84,02	78,32	80,81	66,04	85,16	80,77	122,30	94,84
	fehérje g/kg	3,16	3,18	3,10	3,19	3,19	3,16	98,98	98,98
	zsír g/kg	3,58	3,61	3,53	3,56	3,68	3,58	100,57	97,53
Osztályon kívüli	ezer kg	717,67	439,00	44,00	687,33	549,65	1 200,67	174,68	218,44
	Ft/kg	57,14	63,61	56,90	49,02	67,81	59,50	121,38	87,75
	fehérje g/kg	3,19	3,16	1,00	6,83	3,18	3,10	45,35	97,45
	zsír g/kg	3,60	3,58	2,00	7,66	3,64	3,53	46,08	96,87
<u>Minőségi osztály összesen</u>	ezer kg	41 042,68	54 341,00	19 833,73	117 294,29	106 981,67	115 217,41	98,23	107,70
	Ft/kg	83,55	78,20	80,76	65,94	85,08	80,54	122,15	94,67
	fehérje g/kg	3,16	3,18	3,09	3,21	3,19	3,16	98,30	98,96
	zsír g/kg	3,58	3,61	3,53	3,59	3,68	3,58	99,88	97,52

Forrás: AKI, PÁIR

Az adatgyűjtésünkbe jelenleg 21 tejfeldolgozóüzem tartozik

A minta megközelítőleg a teljes beszállított mennyiség 90%-át reprezentálja

**A FŐBB TEJTERMÉKEK FELDOLGOZÓI ÉRTÉKESÍTÉSI ÁTLAGÁRA I.
2008. május**

Termék megnevezése	Mértékegység	Körzetek			Országos				
		Alföld	Dunántúl	Észak-Magyarország	2007. V. hó	2008. IV. hó	2008. V. hó	2008. V. hó/ 2007. V. hó %/	2008. V. hó/ 2008. IV. hó %/
2,8% zsírtartalmú pasztőrözött 1 l-es polytej	ezer liter	2 677,34	2 751,85	1 516,68	9 763,34	8 479,79	6 945,87	71,14	81,91
	Ft/liter	135,64	122,34	125,68	107,03	130,94	128,20	119,78	97,91
2,8% zsírtartalmú pasztőrözött 1 l-es dobozos tej	ezer liter	2 241,71	2 414,00	1 535,37	7 786,22	8 354,01	6 191,09	79,51	74,11
	Ft/liter	144,96	142,78	140,41	117,94	147,24	142,98	121,23	97,11
2,8% zsírtartalmú pasztőrözött 1 l-es dobozos tartós tej	ezer liter	1 669,20	2 144,64	555,19	5 032,28	5 085,98	4 369,03	86,82	85,90
	Ft/liter	127,86	134,14	142,84	120,42	139,89	132,84	110,32	94,96
Adagolt vaj	ezer kg	77,16	72,40	25,06	213,91	206,46	174,62	81,63	84,58
	Ft/kg	1 135,94	1 144,13	962,44	923,40	1 151,36	1 114,43	120,69	96,79
Vajkrém natúr	ezer kg	132,75	98,65	5,28	175,30	333,17	236,68	135,01	71,04
	Ft/kg	757,85	672,65	670,45	692,77	721,25	720,39	103,99	99,88
Tehéntúró	ezer kg	876,33	121,53	112,55	1 210,10	1 398,55	1 110,41	91,76	79,40
	Ft/kg	651,11	682,37	649,19	573,47	669,78	654,33	114,10	97,69
Tejföl	ezer kg	1 865,25	1 805,84	998,38	5 857,78	6 305,04	4 669,47	79,71	74,06
	Ft/kg	335,61	309,41	380,75	308,04	346,77	335,13	108,79	96,64
Joghurt natúr	ezer kg	100,63	121,78	663,41	1 116,22	1 137,36	885,83	79,36	77,88
	Ft/kg	275,26	251,95	424,58	351,95	390,64	383,89	109,07	98,27
Joghurt gyümölcsös	ezer kg	321,00	292,65	2 314,65	3 662,57	3 819,92	2 928,30	79,95	76,66
	Ft/kg	313,74	244,47	393,89	356,35	364,12	370,17	103,88	101,66
Kefír	ezer kg	805,16	334,33	678,76	2 265,87	2 262,92	1 818,25	80,25	80,35
	Ft/kg	274,71	239,30	328,30	263,40	288,20	288,21	109,42	100,00
Érlelt keménysajt	ezer kg	-	34,68	-	104,92	28,88	34,68	33,05	120,07
	Ft/kg	-	1 809,30	-	1 379,14	1 627,99	1 809,30	131,19	111,14
Trappista sajt	ezer kg	419,33	542,00	133,25	1 237,12	1 505,57	1 094,59	88,48	72,70
	Ft/kg	969,48	1 110,42	969,41	899,18	1 052,00	1 039,26	115,58	98,79
Ömlesztett sajt	ezer kg	180,72	191,98	127,05	750,98	508,73	499,74	66,55	98,23
	Ft/kg	1 102,41	1 224,23	1 058,97	983,49	1 110,66	1 138,17	115,73	102,48

Forrás: AKI, PÁIR

Az adatgyűjtésünkbe jelenleg 21 tejfeldolgozóüzem tartozik

4. táblázat

A FŐBB TEJTERMÉKEK FELDOLGOZÓI ÉRTÉKESÍTÉSI ÁTLAGÁRA II. 2008. május

Termék megnevezése	Mértékegység	Országos			2008.V. hó/ 2007.V. hó / %/	2008.V. hó/ 2008.IV. hó / %/
		2007. V. hó	2008. IV. hó	2008. V. hó		
Ömlesztett vaj	kg	1 991,00	1 295,00	1 115,00	56,00	86,10
	Ft/kg	928,82	1 321,74	1 330,92	143,29	100,69
Sovány tejsor	kg	15 400,00	1 525,00	50,00	0,32	3,28
	Ft/kg	675,00	1 218,21	1 291,00	191,26	105,97
Teljes tejsor	kg	-	1 375,00	8 125,00	-	590,91
	Ft/kg	-	700,00	700,00	-	100,00
Tej, sűrítve, cukrozott	kg	38 802,00	23 001,00	13 805,00	35,58	60,02
	Ft/kg	843,92	765,59	803,95	95,26	105,01

Forrás: AKI, PÁIR

Az adatgyűjtésünkbe jelenleg 21 tejfeldolgozóüzem tartozik

5. táblázat

A FŐBB TEJIPARI TERMÉKEK FOGYASZTÓI ÁTLAGÁRA 2008. május

Termék megnevezése	Mértékegység	Országos			2008.V. hó/ 2007.V. hó / %/	2008.V. hó/ 2008.IV. hó / %/
		2007. V. hó	2008. IV. hó	2008. V. hó		
2,8% zsírtartalmú pasztörözött 1 l-es polytej	Ft/l	173,77	235,45	221,42	127,42	94,04
2,8% zsírtart. pasztörözött 1 l-es dobozos tej	Ft/l	190,72	251,40	240,68	126,20	95,74
2,8% zsírtart. pasztörözött 1 l-es dobozos tartós tej	Ft/l	204,66	267,16	255,90	125,04	95,79
Vaj, 80% zsír, 100 g	Ft/kg	1 770,51	1 927,91	1 912,38	108,01	99,19
Vajkrém natúr, 250g	Ft/kg	1 114,01	1 155,16	1 138,73	102,22	98,58
Félszíros tehéntúró, 250g	Ft/kg	931,09	1 058,19	1 088,94	116,95	102,91
Tejföl, 20% zsír, 175 g	Ft/kg	569,08	601,37	617,23	108,46	102,64
Joghurt natúr, 175g	Ft/kg	454,62	458,92	462,47	101,73	100,77
Joghurt gyümölcsös, 175g	Ft/kg	495,80	500,92	497,28	100,30	99,27
Kefír, 175g	Ft/kg	403,93	429,29	425,45	105,33	99,11
Pannónia sajt, 1 kg	Ft/kg	1 812,13	1 765,75	1 895,38	104,59	107,34
Trappista sajt, 1 kg	Ft/kg	1 391,39	1 577,60	1 543,22	110,91	97,82
Ömlesztett sajt, 200 g	Ft/kg	1 609,77	1 710,60	1 765,53	109,68	103,21

Forrás: AKI, PÁIR

Az adatgyűjtésünkbe jelenleg 8 élelmiszer üzletlánc tartozik
Auchan, CBA, Coop, Cora, Interspar, Match, Plus, Tesco

TEJ ÉS TEJTERMÉKEK KÜLKERESKEDELME

6. táblázat

ezer kg

Termék megnevezése	2007. I-III.		2008. I-III.		2008.I-III./ 2007.I-III. %	
	import	export	import	export	import	export
0401 Tej és tejszín	27 589	69 153	27 064	78 909	98,10	114,11
0402 Tej és tejszín	1 658	111	1 685	114	101,63	102,72
0403 Kefir, joghurt	7 043	2 978	8 084	6 048	114,79	203,05
0404 Tejsavó	2 172	9 725	5 504	11 875	253,46	122,10
0405 Vaj	1 234	533	1 110	332	89,95	62,28
0406 Sajt és túró	9 630	3 437	8 152	2 804	84,65	81,57

Forrás: KSH

7. táblázat

ezer Ft

Termék megnevezése	2007. I-III.		2008. I-III.		2008.I-III./ 2007.I-III. %	
	import	export	import	export	import	export
0401 Tej és tejszín	3 207 444	4 685 402	3 969 887	7 037 998	123,77	150,21
0402 Tej és tejszín	930 284	65 875	853 709	58 791	91,77	89,25
0403 Kefir, joghurt	1 692 573	726 280	2 151 548	841 104	127,12	115,81
0404 Tejsavó	384 746	1 229 113	483 077	1 164 037	125,56	94,71
0405 Vaj	852 865	284 803	852 053	212 144	99,90	74,49
0406 Sajt és túró	6 873 673	2 203 574	7 705 580	2 693 706	112,10	122,24

Forrás: KSH

8. táblázat

Ft/kg

Termék megnevezése	2007. I-III.		2008. I-III.		2008.I-III./ 2007.I-III. %	
	import	export	import	export	import	export
0401 Tej és tejszín	116,26	67,75	146,68	89,19	126,17	131,64
0402 Tej és tejszín	561,10	595,73	506,65	517,56	90,30	86,88
0403 Kefir, joghurt	240,33	243,85	266,14	139,08	110,74	57,03
0404 Tejsavó	177,17	126,38	87,77	98,03	49,54	77,56
0405 Vaj	691,16	534,81	767,62	639,65	111,06	119,60
0406 Sajt és túró	713,75	641,07	945,26	960,66	132,44	149,85

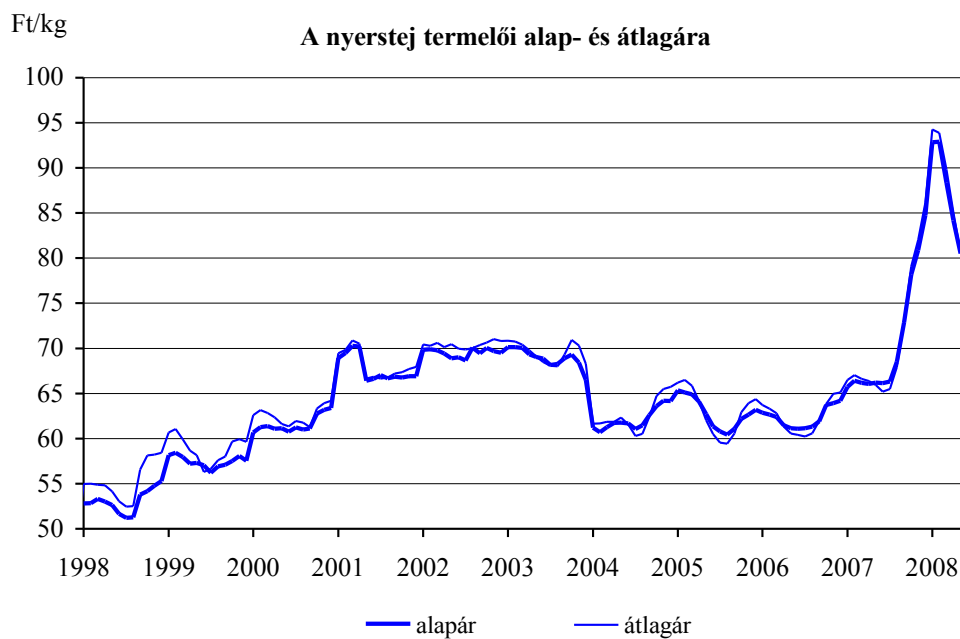
Forrás: KSH

A NYERSTEJ HAVI TERMELŐI ÁTLAGÁRA A VILÁGON

	2007		2008				2008.IV/ 2007.IV %	2008.IV/ 2008.III %
	április		március		április			
	€/100 kg	Ft/kg	€/100 kg	Ft/kg	€/100 kg	Ft/kg		
Ausztria	29,97	73,71	41,51	107,96	39,98	101,47	133,40	96,32
Belgium	27,36	67,29	37,43	97,35	35,85	90,98	131,03	95,78
Dánia	28,86	70,98	38,77	100,84	36,47	92,56	126,37	94,07
Egyesült Királyság	24,99	61,47	31,47	81,85	30,49	77,38	122,01	96,89
Finnország	33,50	82,40	38,94	101,28	38,82	98,52	115,88	99,69
Franciaország	26,34	64,79	38,54	100,24	32,45	82,36	123,20	84,20
Görögország	35,23	86,65	44,28	115,17	43,80	111,16	124,33	98,92
Hollandia	26,34	64,79	36,29	94,39	35,78	90,81	135,84	98,59
Írország	27,29	67,12	39,64	103,10	35,52	90,15	130,16	89,61
Luxemburg	29,90	73,54	39,27	102,14	37,61	95,46	125,79	95,78
Németország	27,40	67,39	35,30	91,81	34,00	86,29	124,09	96,32
Olaszország	33,16	81,56	37,58	97,74	38,66	98,12	116,59	102,88
Portugália	27,50	67,64	41,38	107,64	40,94	103,89	148,86	98,92
Spanyolország	29,73	73,12	40,42	105,13	39,98	101,47	134,48	98,92
Svédország	28,32	69,66	36,97	96,15	34,77	88,25	122,79	94,07
EU-15	29,06	71,47	38,52	100,18	37,01	93,92	127,36	96,08
Ciprus	41,00	100,84	48,90	127,18	46,26	117,41	112,83	94,61
Csehország	27,08	66,61	37,45	97,40	35,71	90,63	131,87	95,35
Észtország	24,72	60,80	33,55	87,26	31,18	79,13	126,13	92,94
Lengyelország	26,94	66,26	33,22	86,40	32,43	82,30	120,38	97,62
Lettország	24,06	59,19	32,06	83,38	28,46	72,23	118,26	88,77
Litvánia	21,70	53,37	29,25	76,08	26,12	66,29	120,37	89,30
Magyarország	26,98	66,36	34,53	89,81	33,48	84,97	124,09	96,96
Málta								
Szlovákia	27,77	68,30	35,61	92,62	33,87	85,96	121,97	95,11
Szlovénia	26,74	65,77	33,30	86,61	32,92	83,55	123,11	98,86
EU-10	27,44	67,50	35,32	91,86	33,38	84,72	121,63	94,51
EU-25	28,15	69,25	37,09	96,46	35,49	90,06	126,05	95,69
Bulgária	20,96	51,55	31,48	81,88	31,62	80,25	150,86	100,44
Románia*	22,79	56,05	23,65	61,51	23,85	60,53	104,65	100,85
EU-27								
Argentína	14,92	36,69	16,68	43,38	16,59	42,11	111,21	99,47
Brazília	19,18	47,19	26,15	68,02	26,90	68,26	140,21	102,86
Japán	47,76	117,47	49,92	129,84	47,68	121,00	99,83	95,51
Svájc	40,09	98,61	46,00	119,64	44,96	114,11	112,15	97,74
Új-Zéland	18,45	45,38	28,69	74,62	27,83	70,63	150,84	97,00
USA	26,33	64,76	25,66	66,74	23,48	59,58	89,16	91,50

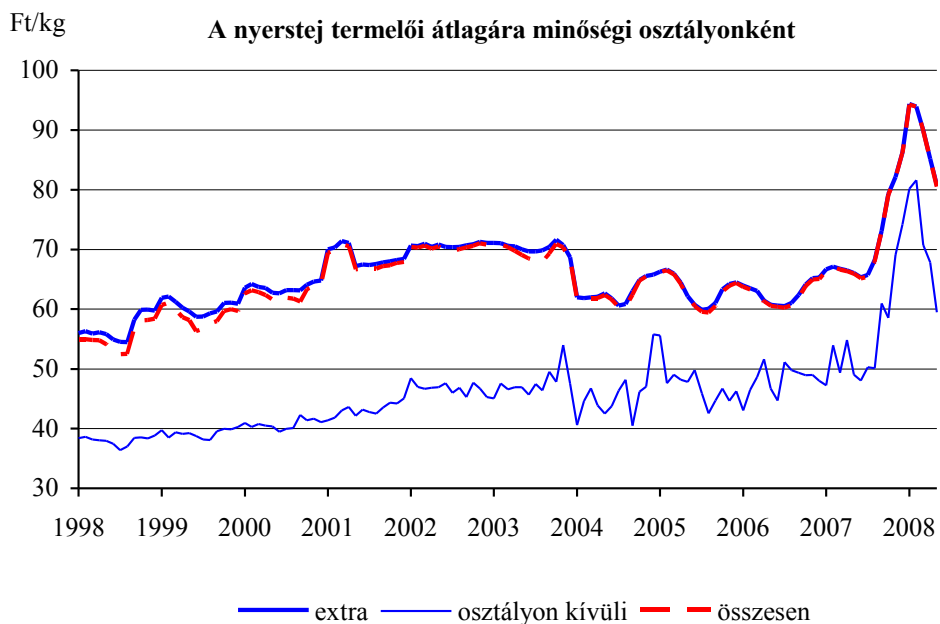
Forrás: CIRCA, LTO-Netherland, CLAL, SAGPyA, BLW, CEPEA, USDA, INSSE, JSB, MNB, OZ FOREX

1. ábra



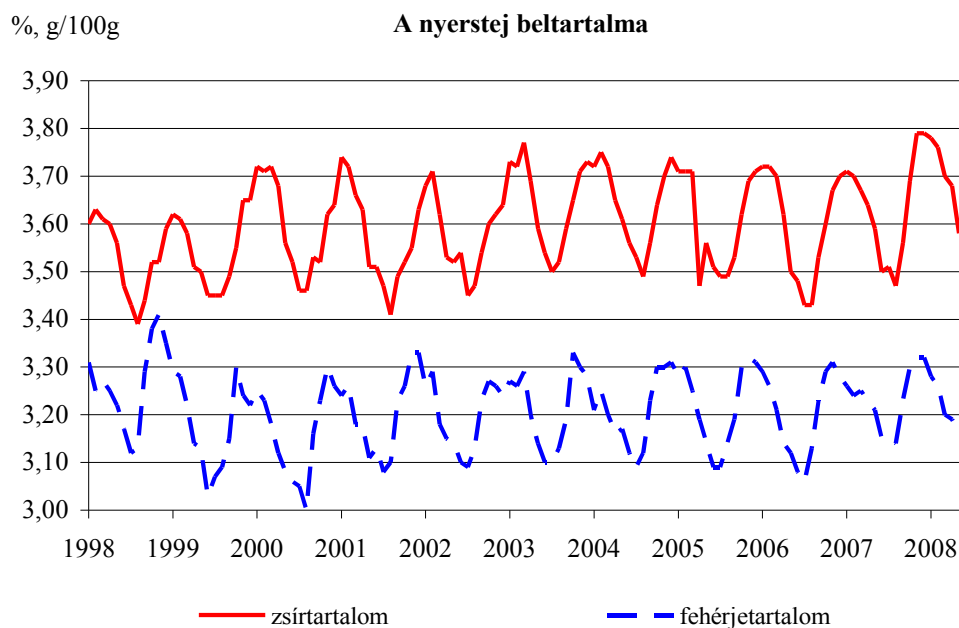
Forrás: AKI, PÁIR
 Időszak: 1998.01-2008.05
 Adatgyűjtésünkbe jelenleg 21 tejfeldolgozóüzem tartozik
 A reprezentáció megközelítőleg 90%-os

2. ábra



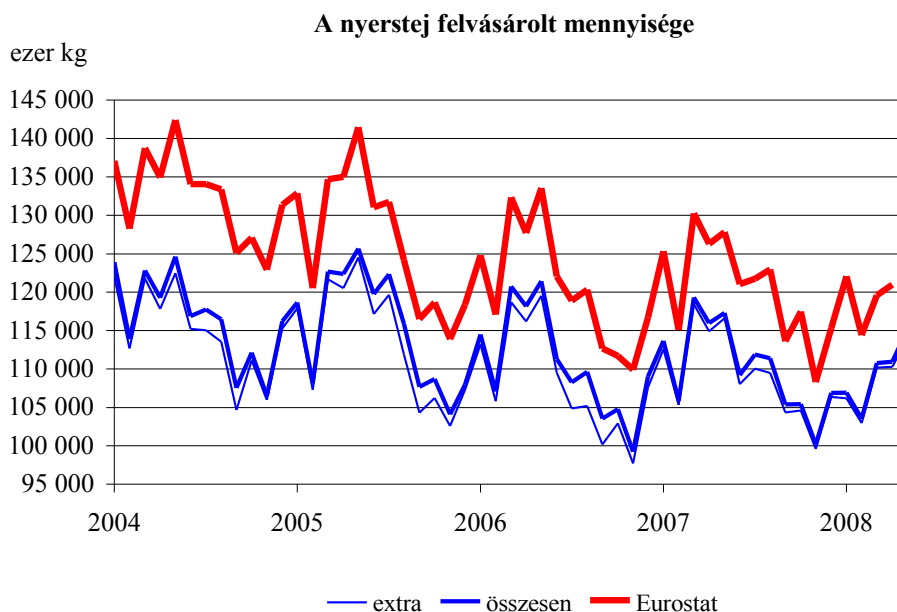
Forrás: AKI, PÁIR
 Időszak: 1998.01-2008.05
 Adatgyűjtésünkbe jelenleg 21 tejfeldolgozóüzem tartozik
 A reprezentáció megközelítőleg 90%-os

3. ábra



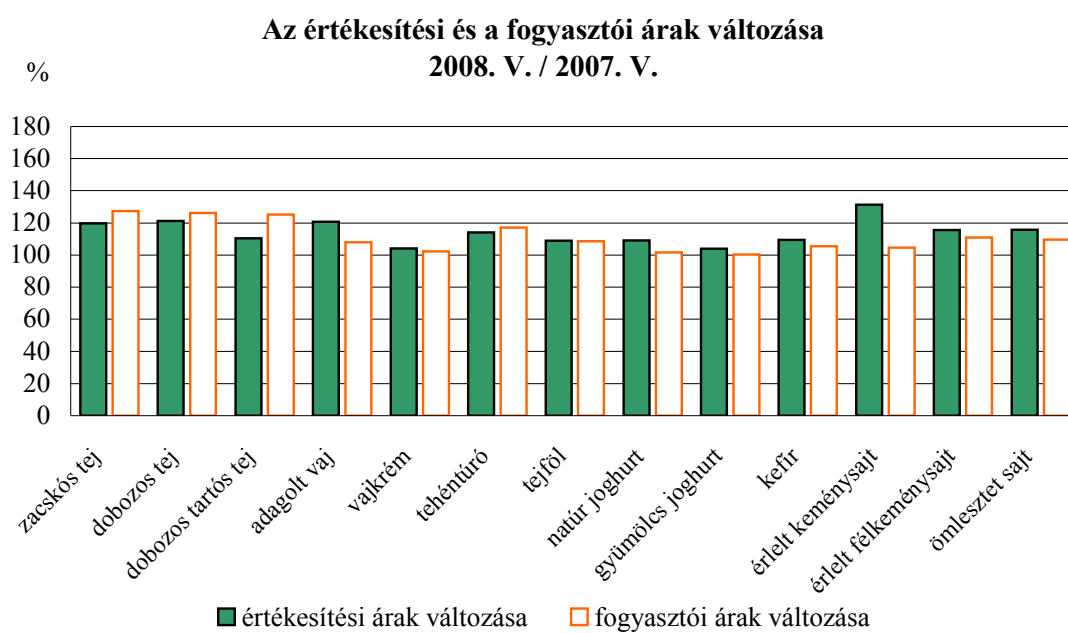
Forrás: AKI PÁIR
 Időszak: 1998.01-2008.05
 Adatgyűjtésünkbe jelenleg 21 tejfeldolgozóüzem tartozik
 A reprezentáció megközelítőleg 90%-os

4. ábra



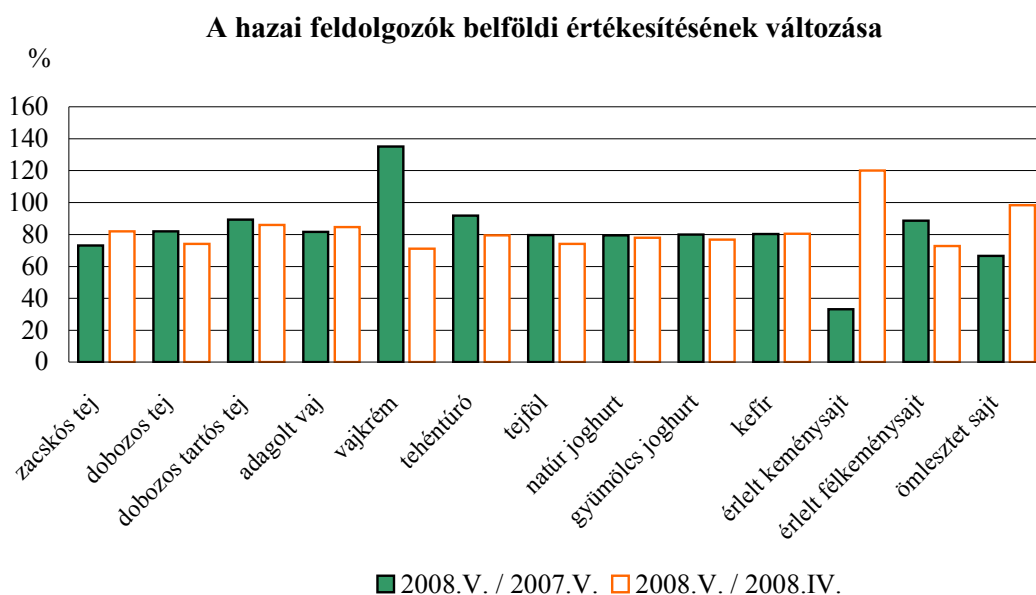
Forrás: AKI, PÁIR
 Időszak: 2004.01-2008.05
 Adatgyűjtésünkbe jelenleg 21 tejfeldolgozóüzem tartozik
 A reprezentáció megközelítőleg 90%-os, az Eurostat (KSH) reprezentációja 100%-os

5. ábra



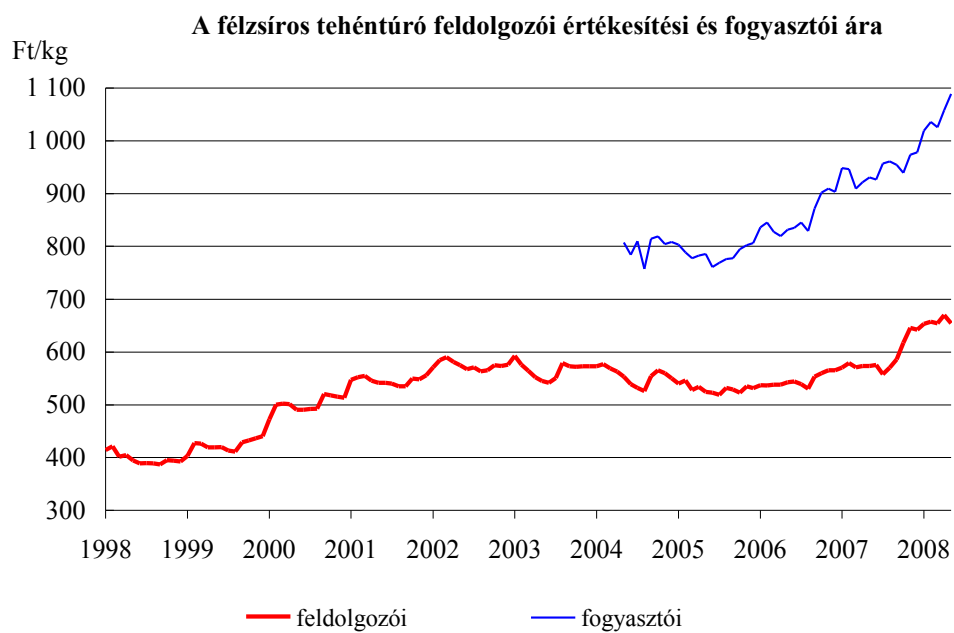
Forrás: AKI, PÁIR

6. ábra



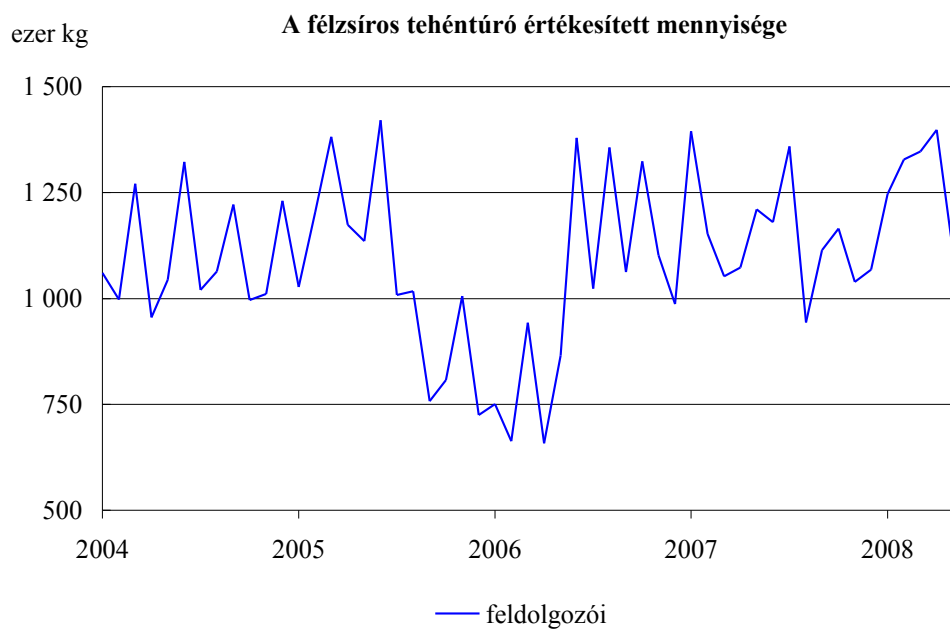
Forrás: AKI, PÁIR

7. ábra



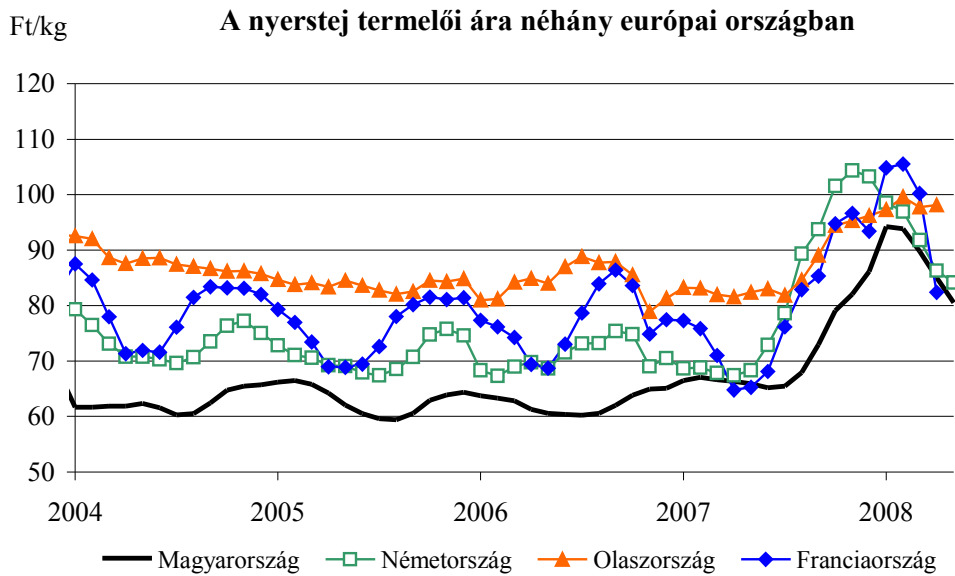
Forrás: AKI, PÁIR
 Időszak: 1998.01-2008.05
 Időszak: 2003.05-2008.05

8. ábra



Forrás: AKI, PÁIR
 Időszak: 2004.01-2008.05

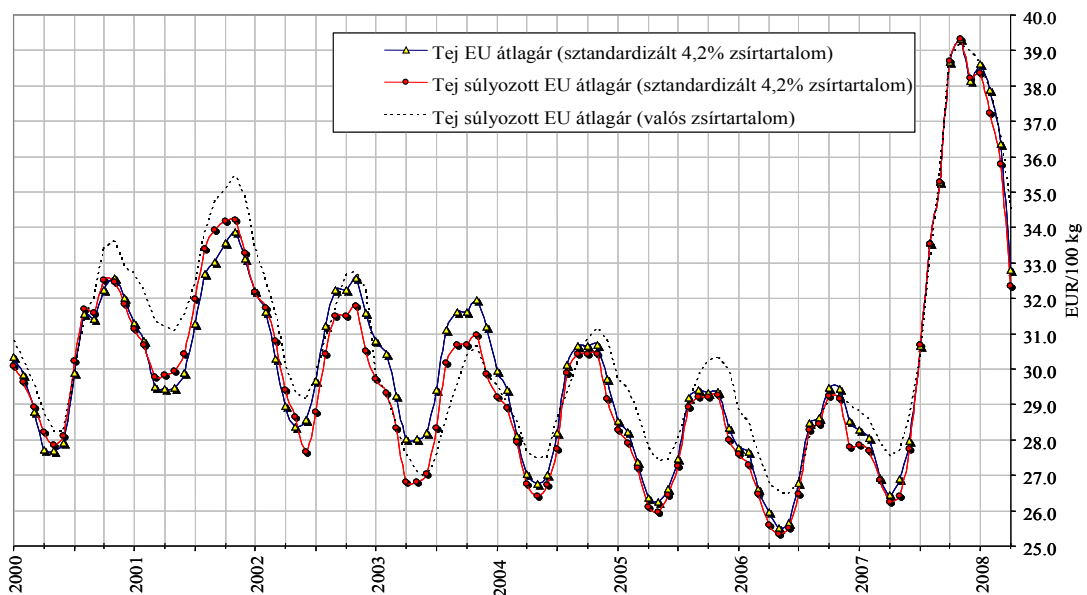
9. ábra



Forrás: CIRCA, AKI PÁIR
 Időszak: 2001.01-2008.05

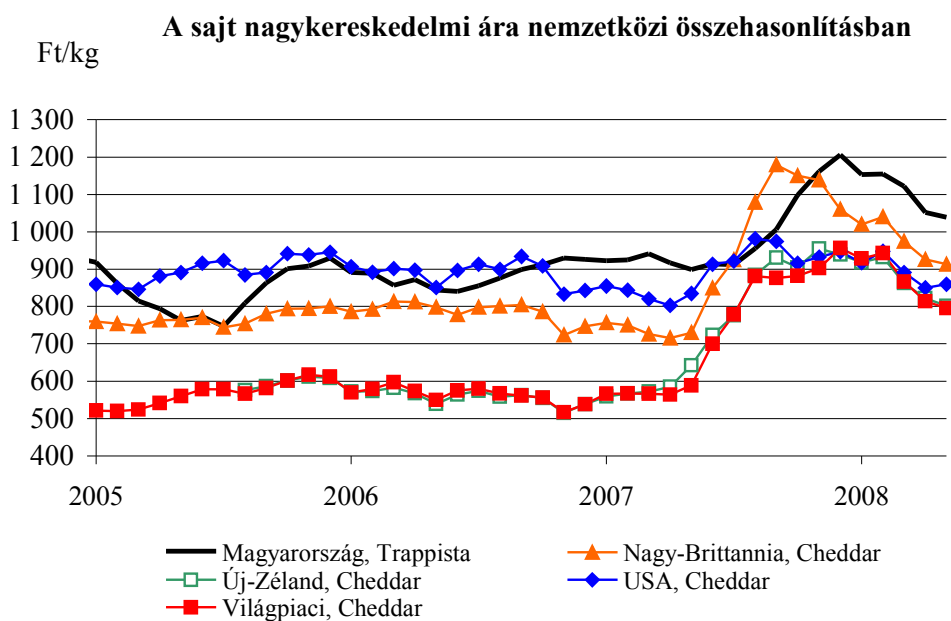
10. ábra

A nyerstej árának változása 2008 áprilisig



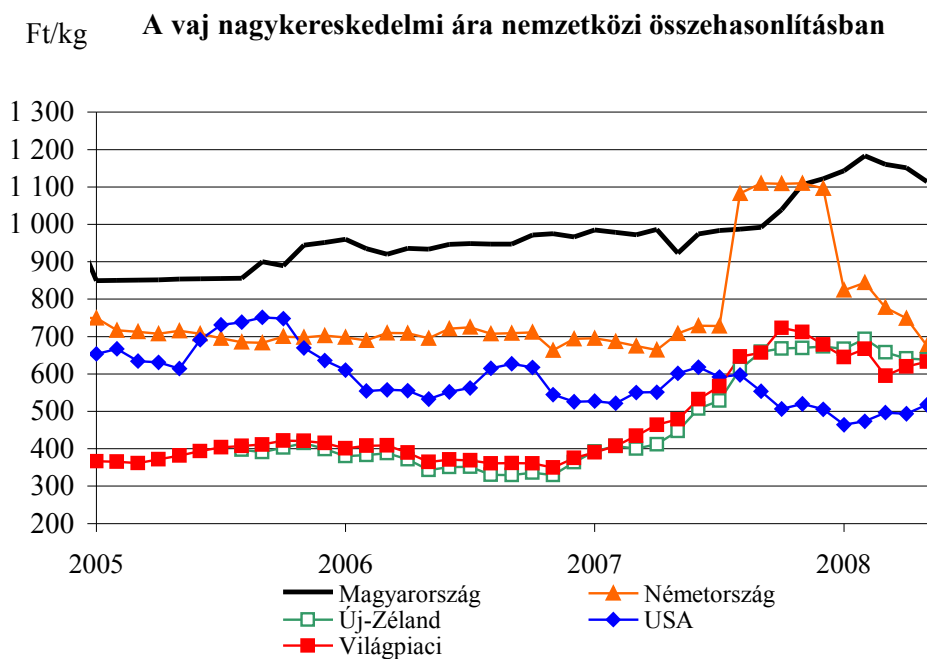
Forrás: CIRCA-LTO. A tej piaci helyzete (2008.06.19)
 Időszak: 2000.01-2008.04

11. ábra



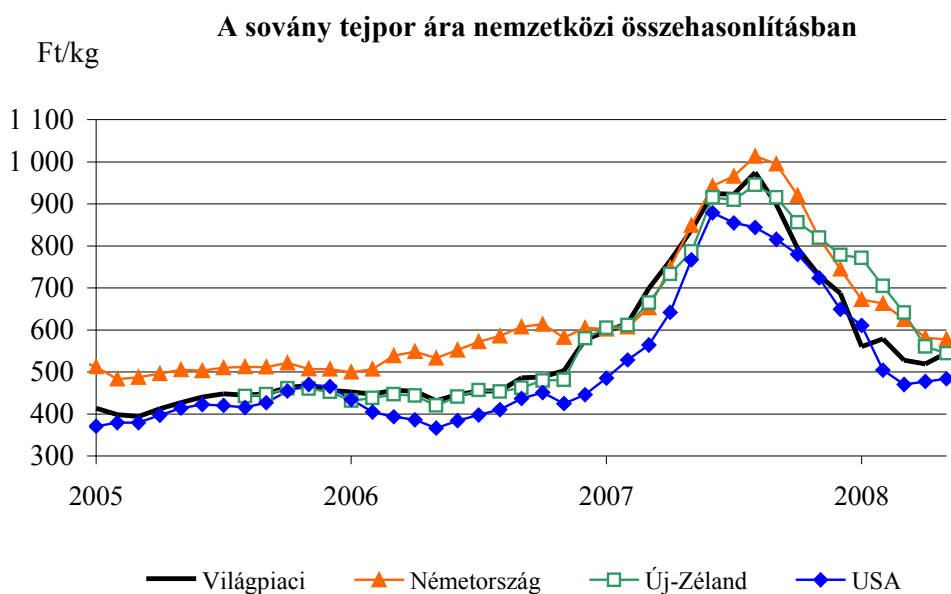
Forrás: Productschap Zuivel előzetes adat, AKI PÁIR, MNB
 Időszak: 2005.01-2008.05

12. ábra



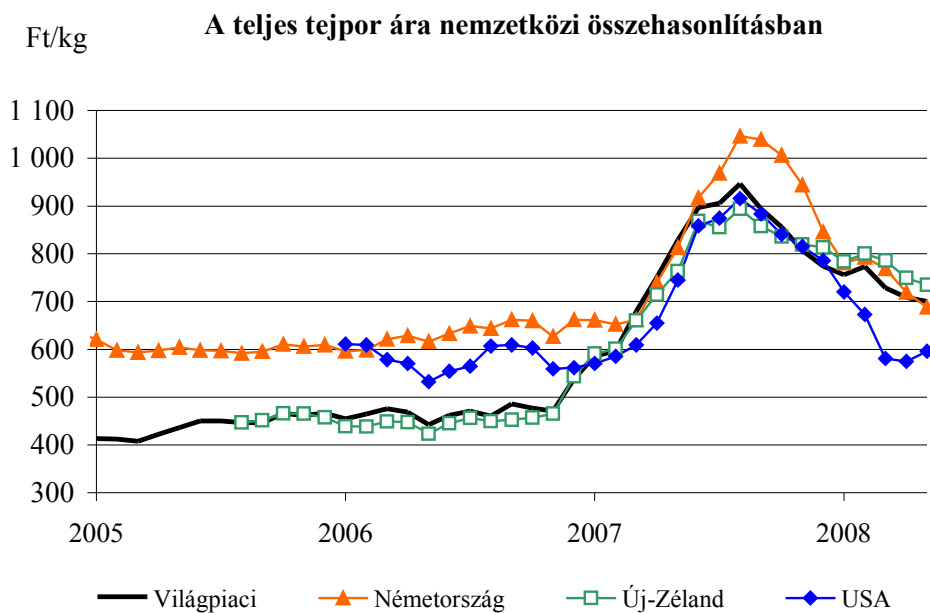
Forrás: Productschap Zuivel előzetes adat, AKI PÁIR, MNB
 Időszak: 2005.01-2008.05

13. ábra



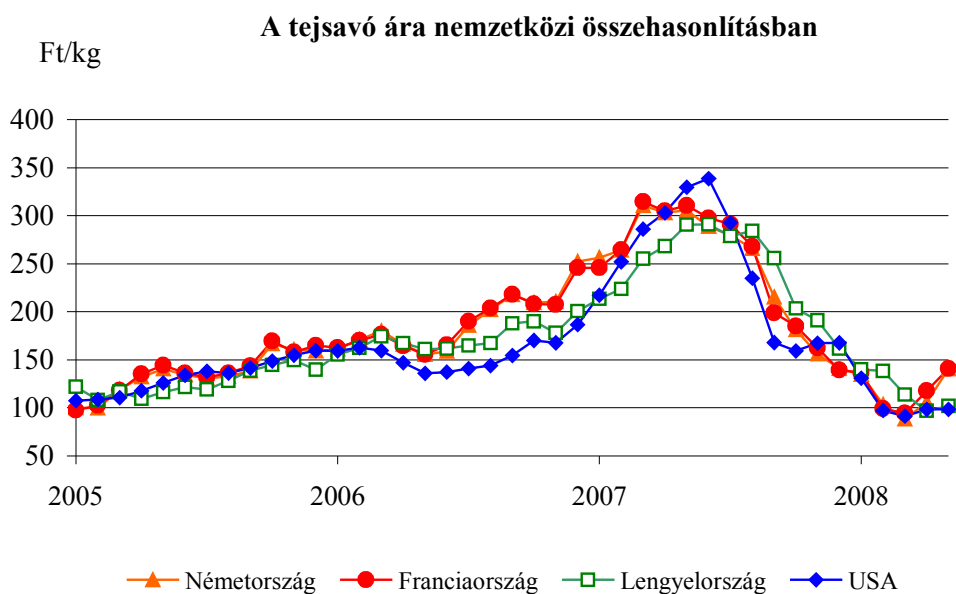
Forrás: Productschap Zuivel előzetes adat, MNB
 Időszak: 2005.01-2008.05

14. ábra



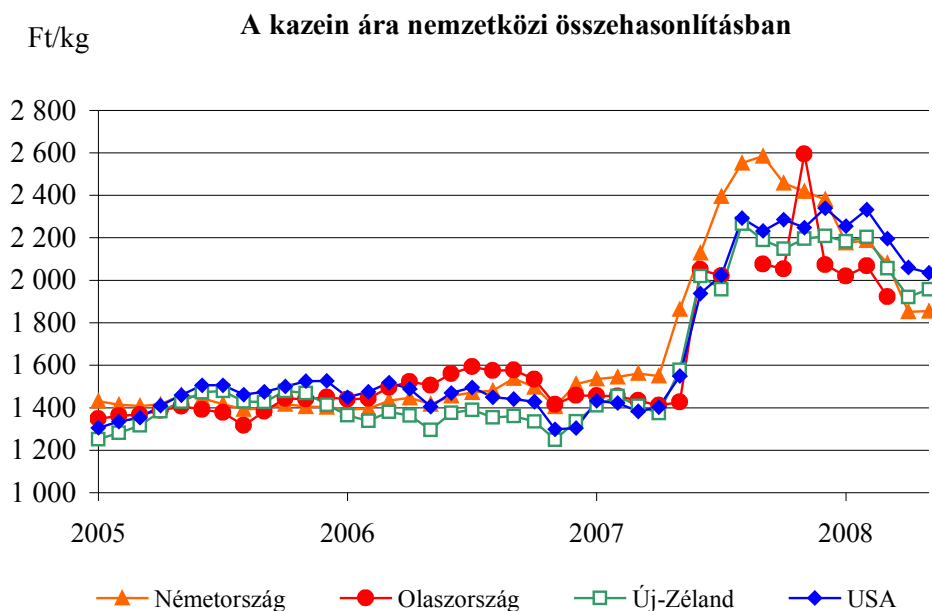
Forrás: Productschap Zuivel előzetes adat, MNB
 Időszak: 2005.01-2008.05

15. ábra



Forrás: Productschap Zuivel előzetes adat, MNB
 Időszak: 2005.01-2008.05

16. ábra



Forrás: Productschap Zuivel előzetes adat, MNB
 Időszak: 2005.01-2008.05

A **Tej és tejtermék** kiadvány havonta jelenik meg.
A Piac-árinformációs Szolgálat adatszolgáltatói valamint a rendszerhez még csatlakozni kívánó szervezetek számára a hozzájutás térítésmentes.

A Tej és tejtermék kiadványon kívül kínáljuk még a

Gabona és ipari növények
Élőállat és hús
Baromfi
Zöldség-gyümölcs-burgonya
kiadványokat

A Tej és tejtermék kiadvány havonta, a többi kéthetente jelenik meg.

A kiadványokkal kapcsolatban részletesebb felvilágosítást ad:

Kamarásné Hegedűs Nóra, tel. 1-476-3064

Kiadványaink a hazai piaci információkon kívül tájékoztatnak a szomszédos országok és az EU piaci áraitól is. A hazai és külpiaci ártendenciák összehasonlítása, valamint a világpiaci folyamatok figyelése alapján a kiadványok megkönnyíthetik a hazai termékek piaci helyzetének megítélését és esetleg e termékek külpiacon való elhelyezését.

KIADJA

Agrárgazdasági Kutató Intézet
Piac-árinformációs Szolgálat
H-1093 Budapest, Zsil utca 3-5.
Telefon: (0036) 1-476-6092
Fax: (0036) 1-217-8111
Internet: www.akii.hu
<https://pair.aki.gov.hu>
E-mail: aki@aki.gov.hu