

## TEJ ÉS TEJTERMÉKEK

### Tartalom

Piaci jelentés .....	1
A tej termelői ára .....	3
A tejtermékek feldolgozói ára....	4
A tejtermékek fogyasztói ára .....	5
A tejtermékek külkereskedelme.	6
A nyerstej termelői ára a világon .....	7
Ábrák .....	8
Külpiaci információk .....	16

(Keresztessyné Mohr Katalin)

Készítette:  
Mándi-Nagy Dániel

E-mail:  
[mandid@aki.gov.hu](mailto:mandid@aki.gov.hu)

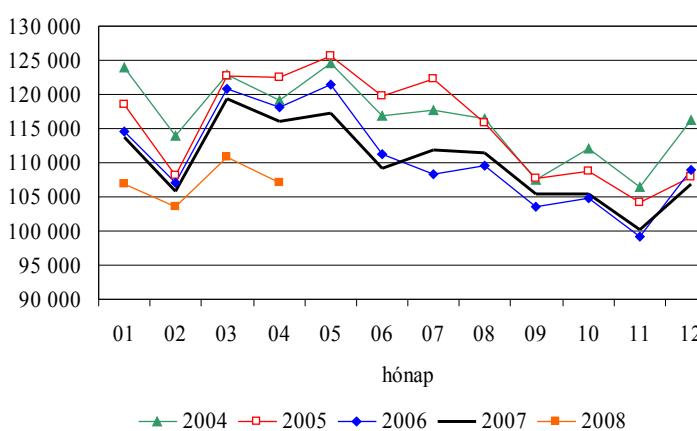
Kiadó:  
Agrárgazdasági Kutató Intézet  
Piac-árinformációs Szolgálat  
Magyarország  
H-1093 Budapest  
Zsil utca 3-5.  
Telefon: 1 476-3288  
Fax: 1 456-0024  
Oszt. vez.: 1 476-6092  
Internet: <http://www.aki.gov.hu>  
PÁIR: <https://pair.aki.hu>

### PIACI JELENTÉS

Az extra minőségű nyerstej termelői alapára 84,29 Ft/kg, a termelői átlagár 85,16 Ft/kg volt 2008. április hónapban Magyarországon. Az átlagár az előző hónaphoz képest 5%-kal csökkent. Az extra minőségű nyerstej fehérjetartalma 3,19%, zsírtartalma 3,68% volt, nem változott az előző hónaphoz viszonyítva.

A beszállított tej mennyisége áprilisban 3,45%-kal csökkent az előző hónaphoz képest a szezonálitásnak megfelelően, az előző év áprilisában beszállított tej mennyiségének 92%-át tette ki.

ezer kg A feldolgozók számára beszállított tej mennyisége Magyarországon



Forrás: AKI PÁIR

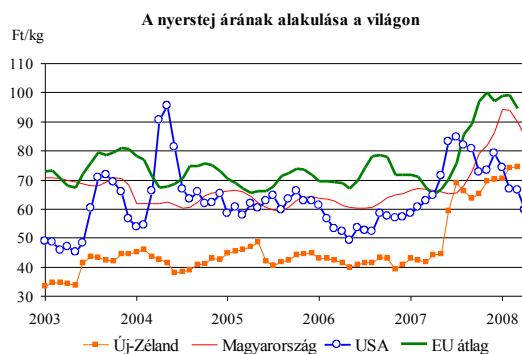
Az adatgyűjtésünkbe jelenleg 21 tejfeldolgozó üzem tartozik, ami megközelítőleg a teljes beszállított mennyiség 90%-át reprezentálja.

A tavalyi évhez képest jelentősen alacsonyabb nyerstej-felvásárlás oka elsősorban nem a belföldi tejtermelés hasonló mértékű csökkenésében keresendő, inkább azzal függ össze, hogy a 2008 első negyedében magas belföldi nyerstej-árak miatt a feldolgozók vásárlásaikat visszafogják, a jövőbeni alacsonyabb belföldi nyerstej-árak kialakulásában bízva. Megjegyezzük, hogy az uniós átlagár márciusban több mint négy forinttal haladta meg a hazai termelői ár szintjét.

A tejbeszállítások az Unióban várhatóan elérik éves csúcspontjukat májusban, a beszállítások csökkenésével ismét az árak emelkedésére lehet számítani. Márciusban az uniós nyerstej ár 95 Ft/kg-ot ért el.

Az USA-ban a tehénállomány és a tejtermelés emelkedett 2008 első negyedében, aminek következtében ebben az időszakban a nyerstej termelői ára folyamatosan csökkent. Áprilisban a nyerstej termelői ára az USA-ban 70%-át érte el az uniós termelői árnak.

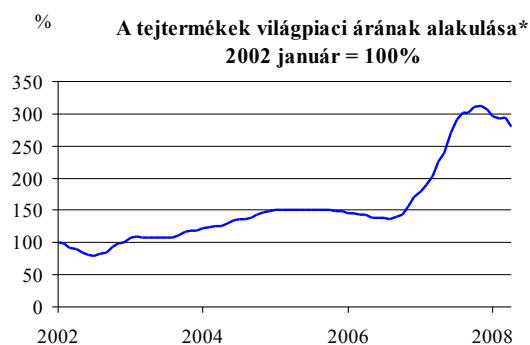
Új-Zéland tejtermelése valószínűleg az előző évi termelési szint mintegy 96%-át éri csak el 2008 májusára. Részben ezzel függ össze, hogy az új-zélandi ár 2007 végétől folyamatosan növekszik.



Forrás: CLAL, LTO Netherland, AKI PÁIR, AMS USDA Dairy Market News, UK Milk Development Council

A tejtermékek hazai feldolgozói átlagára 2%-ot csökkent az előző hónaphoz viszonyítva. Az árak közül a dobozos tartós tejé 6%-kal, a natúr vajkrémé 7%-kal, az érlelt keménysajté 7%-kal, a „Trappista” sajté 6%-kal, az ömlesztett sajté 5%-kal csökkent

A tejtermékek hazai fogyasztói ára a feldolgozói értékesítési ár csökkenésével ellentétben 1%-kal nőtt az előző hónaphoz viszonyítva, ezen belül a dobozos tejé és a tehéntúróé 3%-kal, a „Trappista” sajté, a poly- és a dobozos tejé pedig 2%-kal.



Forrás: ANZ  
\*Ausztrál és új-zélandi bankcsoport világsági tejtermék árindexe teljes tejpor, sovány tejpor, vaj, sajt és kazein tejtermékekre.

A tejtermékek világsági árának csökkenése már 2007 novembere óta tart holland információk szerint, 2008 márciusában az árak 8%-kal csökkentek februárhoz képest. Áprilisban a tejtermékek közül a sajtók ára csökkent legnagyobb mértékben (6%-kal), májusra viszont már a sajtárak 8%-os emelkedését várják.

**1. táblázat**

**A NYERSTEJ TERMELŐI ALAPÁRA  
2008. április**

Minőségi osztály	Mértékegység	Körzetek			Országos				
		Alföld	Dunántúl	Észak-Magyarország	2007. IV. hó	2008. III. hó	2008. IV. hó	2008.IV.hó/ 2007.IV. hó / %/	2008.IV.hó/ 2008.III. hó / %/
Extra	Ft/kg	86,07	83,05	83,79	66,16	88,45	84,29	127,40	95,30
Osztályon kívüli	Ft/kg	69,19	60,03	-	54,57	70,00	66,89	122,56	95,56
Összes osztály	Ft/kg	85,90	82,99	83,79	66,05	88,35	84,20	127,47	95,30

Forrás: AKI, PÁIR

Az adatgyűjtésünkbe jelenleg 21 tejfeldolgozóüzem tartozik

A minta megközelítőleg a teljes beszállított mennyiség 90%-át reprezentálja

**2. táblázat**

**A NYERSTEJ TERMELŐI ÁTLAGÁRA  
2008. április**

Minőségi osztály	Mértékegység	Körzetek			Országos				
		Alföld	Dunántúl	Észak-Magyarország	2007. IV. hó	2008. III. hó	2008. IV. hó	2008.IV.hó/ 2007.IV. hó / %/	2008.IV.hó/ 2008.III. hó / %/
Extra	ezer kg	38 784,12	48 474,00	19 173,90	114 901,15	110 196,37	106 432,02	92,63	96,58
	Ft/kg	87,89	83,43	84,03	66,48	89,93	<b>85,16</b>	<b>128,11</b>	<b>94,70</b>
	fehérje g/kg	3,20	3,20	3,17	3,23	3,20	3,19	98,88	99,75
	zsír g/kg	3,68	3,69	3,64	3,64	3,70	3,68	101,06	99,46
Osztályon kívüli	ezer kg	411,65	138,00	-	1 056,95	605,79	549,65	52,00	90,73
	Ft/kg	70,93	58,49	-	54,84	70,73	<b>67,81</b>	<b>123,64</b>	<b>95,86</b>
	fehérje g/kg	3,18	3,19	-	3,23	3,19	3,18	98,60	99,80
	zsír g/kg	3,65	3,62	-	3,64	3,64	3,64	100,04	100,03
<u>Minőségi osztály összesen</u>	ezer kg	39 195,77	48 612,00	19 173,90	115 958,10	110 802,16	106 981,67	92,26	96,55
	Ft/kg	87,71	83,36	84,03	66,37	89,83	<b>85,08</b>	<b>128,18</b>	<b>94,71</b>
	fehérje g/kg	3,20	3,20	3,17	3,23	3,20	3,19	98,88	99,75
	zsír g/kg	3,68	3,69	3,64	3,64	3,70	3,68	101,06	99,47

Forrás: AKI, PÁIR

Az adatgyűjtésünkbe jelenleg 21 tejfeldolgozóüzem tartozik

A minta megközelítőleg a teljes beszállított mennyiség 90%-át reprezentálja

**A FŐBB TEJTERMÉKEK FELDOLGOZÓI ÉRTÉKESÍTÉSI ÁTLAGÁRA I.  
2008. április**

Termék megnevezése	Mértékegység	Körzetek			Országos				
		Alföld	Dunántúl	Észak-Magyarország	2007. IV. hó	2008. III. hó	2008. IV. hó	2008.IV.hó/ 2007.IV. hó %/	2008.IV.hó/ 2008.III. hó %/
2,8% zsírtartalmú pasztőrözött 1 l-es polytej	ezer liter	3 078,17	3 461,45	1 940,17	7 655,07	6 651,08	8 479,79	110,77	127,49
	Ft/liter	138,11	123,97	131,99	106,59	133,25	130,94	122,85	98,27
2,8% zsírtartalmú pasztőrözött 1 l-es dobozos tej	ezer liter	2 824,90	3 234,72	2 294,39	6 617,32	7 100,86	8 354,01	126,24	117,65
	Ft/liter	148,90	150,29	140,91	118,01	149,26	147,24	124,77	98,65
2,8% zsírtartalmú pasztőrözött 1 l-es dobozos tartós tej	ezer liter	2 109,76	2 449,45	526,77	4 213,51	3 541,80	5 085,98	120,71	143,60
	Ft/liter	134,01	141,78	154,68	118,03	149,16	139,89	118,53	93,79
Adagolt vaj	ezer kg	86,47	97,02	22,97	166,39	207,98	206,46	124,08	99,27
	Ft/kg	1 195,78	1 149,10	993,67	986,50	1 160,68	1 151,36	116,71	99,20
Vajkrém natúr	ezer kg	158,10	169,74	5,34	146,95	240,60	333,17	226,72	138,48
	Ft/kg	777,13	670,40	683,07	700,87	776,36	721,25	102,91	92,90
Tehéntúró	ezer kg	1 046,62	142,21	209,72	1 073,13	1 347,17	1 398,55	130,32	103,81
	Ft/kg	666,32	695,77	669,44	573,50	654,18	669,78	116,79	102,38
Tejföl	ezer kg	2 236,82	2 749,70	1 318,51	5 099,54	5 563,74	6 305,04	123,64	113,32
	Ft/kg	344,23	328,89	388,36	303,60	346,17	346,77	114,22	100,17
Joghurt natúr	ezer kg	108,76	168,79	859,81	801,53	790,24	1 137,36	141,90	143,93
	Ft/kg	293,48	270,05	426,60	342,66	380,14	390,64	114,00	102,76
Joghurt gyümölcsös	ezer kg	424,70	479,24	2 915,98	2 584,22	2 433,90	3 819,92	147,82	156,95
	Ft/kg	315,17	252,46	389,60	346,67	367,58	364,12	105,03	99,06
Kefír	ezer kg	971,03	439,68	852,21	1 883,33	1 841,08	2 262,92	120,16	122,91
	Ft/kg	282,98	246,31	315,77	263,46	292,53	288,20	109,39	98,52
Érlelt keménysajt	ezer kg	-	28,88	-	170,10	48,03	28,88	16,98	60,13
	Ft/kg	-	1 627,99	-	930,46	1 747,85	1 627,99	174,97	93,14
Trappista sajt	ezer kg	532,65	663,33	309,59	1 073,50	1 233,82	1 505,57	140,25	122,03
	Ft/kg	986,32	1 159,29	935,14	917,17	1 121,48	1 052,00	114,70	93,81
Ömlesztett sajt	ezer kg	192,57	174,18	141,98	593,74	549,16	508,73	85,68	92,64
	Ft/kg	1 113,17	1 201,34	996,03	970,67	1 167,27	1 110,66	114,42	95,15

Forrás: AKI, PÁIR

Az adatgyűjtésünkbe jelenleg 21 tejfeldolgozóüzem tartozik

#### 4. táblázat

### A FŐBB TEJTERMÉKEK FELDOLGOZÓI ÉRTÉKESÍTÉSI ÁTLAGÁRA II. 2008. április

Termék megnevezése	Mérték- egység	Országos			2008.IV. hó/ 2007.IV. hó / %/	2008.IV. hó/ 2008.III. hó / %/
		2007. IV. hó	2008. III. hó	2008. IV. hó		
<b>Ömlesztett vaj</b>	kg	1 445,00	1 045,00	1 295,00	89,62	123,92
	Ft/kg	962,61	1 350,00	1 321,74	137,31	97,91
<b>Sovány tejsor</b>	kg	2 700,00	-	1 525,00	226,72	-
	Ft/kg	879,74	-	1 218,21	102,91	-
<b>Teljes tejsor</b>	kg	-	2 000,00	1 375,00	-	103,81
	Ft/kg	-	700,00	700,00	-	102,38
<b>Tej, sűrítve, cukrozott</b>	kg	20 195,00	19 538,00	23 001,00	113,89	117,72
	Ft/kg	784,06	764,40	765,59	97,64	100,16

Forrás: AKI, PÁIR

Az adatgyűjtésünkbe jelenleg 21 tejfeldolgozóüzem tartozik

#### 5. táblázat

### A FŐBB TEJIPARI TERMÉKEK FOGYASZTÓI ÁTLAGÁRA 2008. április

Termék megnevezése	Mérték- egység	Országos			2008.IV. hó/ 2007.IV. hó / %/	2008.IV. hó/ 2008.III. hó / %/
		2007. IV. hó	2008. III. hó	2008. IV. hó		
<b>2,8% zsírtartalmú pasztörözött 1 l-es polytej</b>	Ft/l	176,17	229,69	235,45	133,65	102,51
<b>2,8% zsírtart. pasztörözött 1 l-es dobozos tej</b>	Ft/l	192,83	246,13	251,40	130,37	102,14
<b>2,8% zsírtart. pasztörözött 1 l-es dobozos tartós tej</b>	Ft/l	208,79	258,40	267,16	127,96	103,39
<b>Vaj, 80% zsír, 100 g</b>	Ft/kg	1 722,47	1 908,66	1 927,91	111,93	101,01
<b>Vajkrém natúr, 250g</b>	Ft/kg	1 092,82	1 150,38	1 155,16	105,70	100,42
<b>Félzsíros tehéntúró, 250g</b>	Ft/kg	921,64	1 025,36	1 058,19	114,82	103,20
<b>Tejföl, 20% zsír, 175 g</b>	Ft/kg	565,97	603,17	601,37	106,25	99,70
<b>Joghurt natúr, 175g</b>	Ft/kg	436,94	460,12	458,92	105,03	99,74
<b>Joghurt gyümölcsös, 175g</b>	Ft/kg	491,37	493,79	500,92	101,94	101,44
<b>Kefír, 175g</b>	Ft/kg	395,36	431,09	429,29	108,58	99,58
<b>Pannónia sajt, 1 kg</b>	Ft/kg	1 771,84	1 765,75	1 765,75	99,66	100,00
<b>Trappista sajt, 1 kg</b>	Ft/kg	1 362,92	1 543,05	1 577,60	115,75	102,24
<b>Ömlesztett sajt, 200 g</b>	Ft/kg	1 668,49	1 706,57	1 710,60	102,52	100,24

Forrás: AKI, PÁIR

Az adatgyűjtésünkbe jelenleg 8 élelmiszer üzletlánc tartozik  
Auchan, CBA, Coop, Cora, Interspar, Match, Plus, Tesco

## TEJ ÉS TEJTERMÉKEK KÜLKERESKEDELME

**6. táblázat**

ezer kg

Termék megnevezése	2007. I-II.		2008. I-II.		2008.I-II./ 2007.I-II. %	
	import	export	import	export	import	export
<b>0401 Tej és tejszín</b>	18 548	43 342	19 336	49 681	104,25	114,62
<b>0402 Tej és tejszín</b>	1 052	40	592	84	56,26	208,31
<b>0403 Kefir, joghurt</b>	4 438	1 832	5 381	4 411	121,25	240,73
<b>0404 Tejsavó</b>	1 496	5 371	5 026	6 933	335,90	129,09
<b>0405 Vaj</b>	751	271	753	205	100,20	75,59
<b>0406 Sajt és túró</b>	6 090	2 198	5 418	1 841	88,96	83,73

Forrás: KSH

**7. táblázat**

ezer Ft

Termék megnevezése	2007. I-II.		2008. I-II.		2008.I-II./ 2007.I-II. %	
	import	export	import	export	import	export
<b>0401 Tej és tejszín</b>	2 148 605	2 974 986	2 781 235	4 545 180	129,44	152,78
<b>0402 Tej és tejszín</b>	591 270	24 421	397 415	35 673	67,21	146,07
<b>0403 Kefir, joghurt</b>	1 082 685	461 447	1 451 189	604 302	134,04	130,96
<b>0404 Tejsavó</b>	270 946	745 398	382 129	659 096	141,04	88,42
<b>0405 Vaj</b>	517 388	140 671	564 072	132 780	109,02	94,39
<b>0406 Sajt és túró</b>	4 389 617	1 389 985	5 196 478	1 778 128	118,38	127,92

Forrás: KSH

**8. táblázat**

Ft/kg

Termék megnevezése	2007. I-II.		2008. I-II.		2008.I-II./ 2007.I-II. %	
	import	export	import	export	import	export
<b>0401 Tej és tejszín</b>	115,84	68,64	143,84	91,49	124,17	133,29
<b>0402 Tej és tejszín</b>	561,85	605,11	671,25	424,31	119,47	70,12
<b>0403 Kefir, joghurt</b>	243,95	251,82	269,68	136,99	110,55	54,40
<b>0404 Tejsavó</b>	181,10	138,79	76,04	95,06	41,99	68,50
<b>0405 Vaj</b>	688,73	519,87	749,36	649,21	108,80	124,88
<b>0406 Sajt és túró</b>	720,75	632,24	959,06	965,93	133,07	152,78

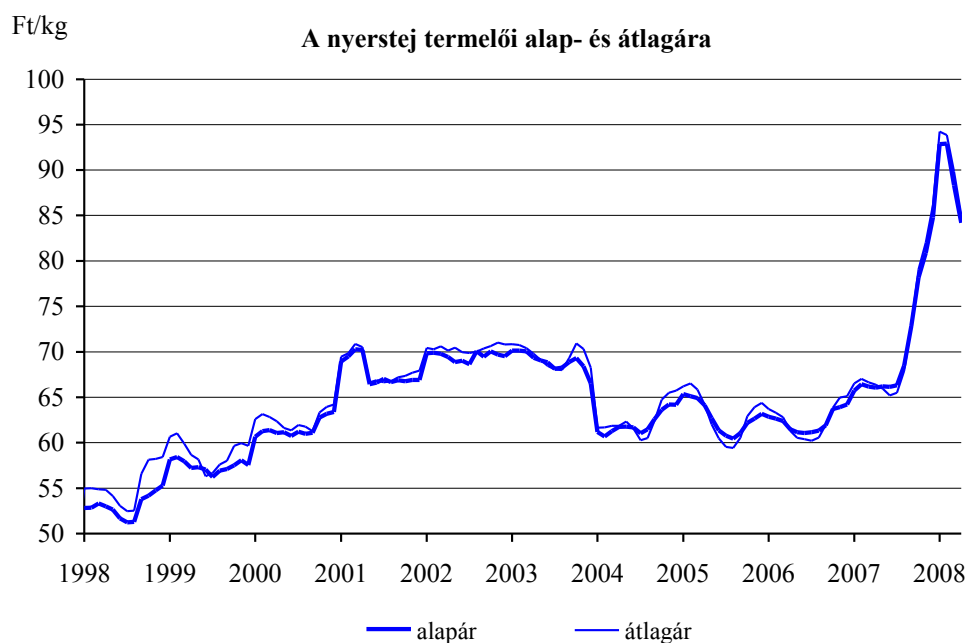
Forrás: KSH

**A NYERSTEJ TERMELŐI ÁRA A VILÁGON**

	2007	2008		2008.II/ 2007.II %	2008.II/ 2008.I %
	február	január	február		
Belgium	27,78	40,15	40,01	144,03	99,66
Bulgária	22,27	34,83	31,82	142,88	91,35
Csehország	26,90	32,90	33,11	123,09	100,63
Dánia	29,24	39,84	39,58	135,36	99,35
Németország	27,15	38,50	37,00	136,28	96,10
Észtország	24,25	33,46	33,61	138,59	100,45
Görögország	35,27	46,34	45,26	128,32	97,67
Spanyolország	30,25	44,86	42,71	141,18	95,19
Franciaország	29,93	36,22	34,75	116,12	95,94
Írország	27,18	41,09	40,67	149,63	98,98
Olaszország	32,80	42,00	42,00	128,05	100,00
Ciprus	40,90	49,46	48,96	119,71	98,99
Lettország	24,03	34,05	34,19	142,28	100,41
Litvánia	22,28	33,11	32,21	144,57	97,28
Luxemburg	30,39	42,62	41,91	137,91	98,33
Magyarország	26,45	36,87	35,80	135,35	97,10
Hollandia	27,93	38,97	38,83	139,03	99,64
Ausztria	31,31	42,56	42,02	134,21	98,73
Lengyelország	26,52	34,30	33,80	127,45	98,54
Portugália	29,10	39,40	38,49	132,28	97,70
Szlovénia	27,14	33,41	33,54	123,58	100,39
Szlovákia	27,45	35,22	35,22	128,31	100,00
Finnország	36,65	41,65	41,42	113,02	99,45
Svédország	29,36	37,87	37,74	128,54	99,66
Egyesült Királyság	25,69	33,53	32,54	126,66	97,05
EU-15	30,00	40,37	39,66	132,20	98,24
EU-10	27,32	35,86	35,60	130,30	99,27
EU-25	28,73	38,53	37,89	131,88	98,34
Új-Zéland	16,74	27,55	28,35	169,35	102,90
USA	26,56	32,11	28,41	106,97	88,48

Forrás: EU Bizottság CIRCA, LTO-Netherland  
Euro/100 kg 4,2%-os sztenderdizált zsírtartalom

**1. ábra**



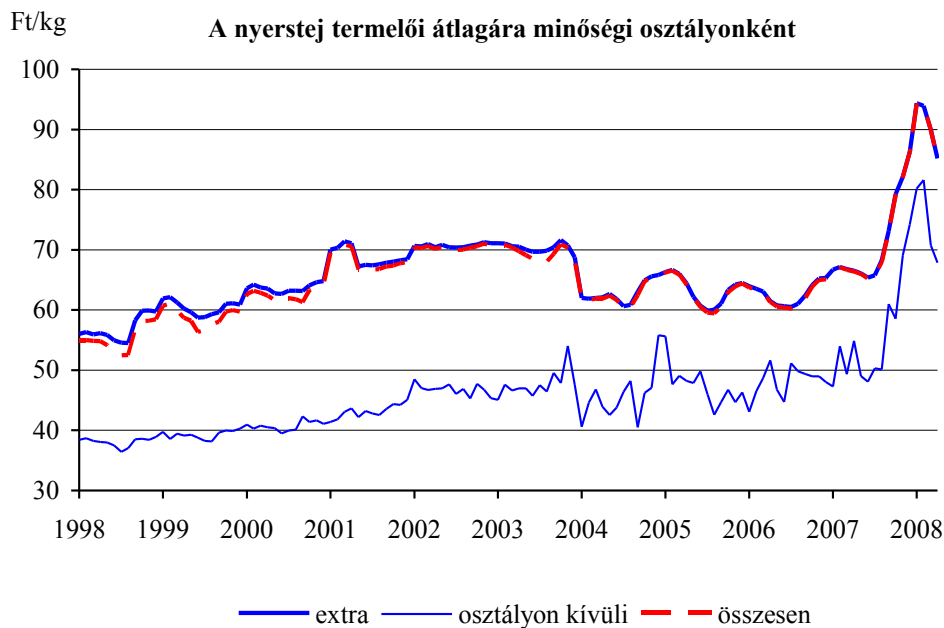
Forrás: AKI, PÁIR

Időszak: 1998.01-2008.04

Adatgyűjtésünkbe jelenleg 21 tejfeldolgozóüzem tartozik

A reprezentáció megközelítőleg 90%-os

**2. ábra**



Forrás: AKI, PÁIR

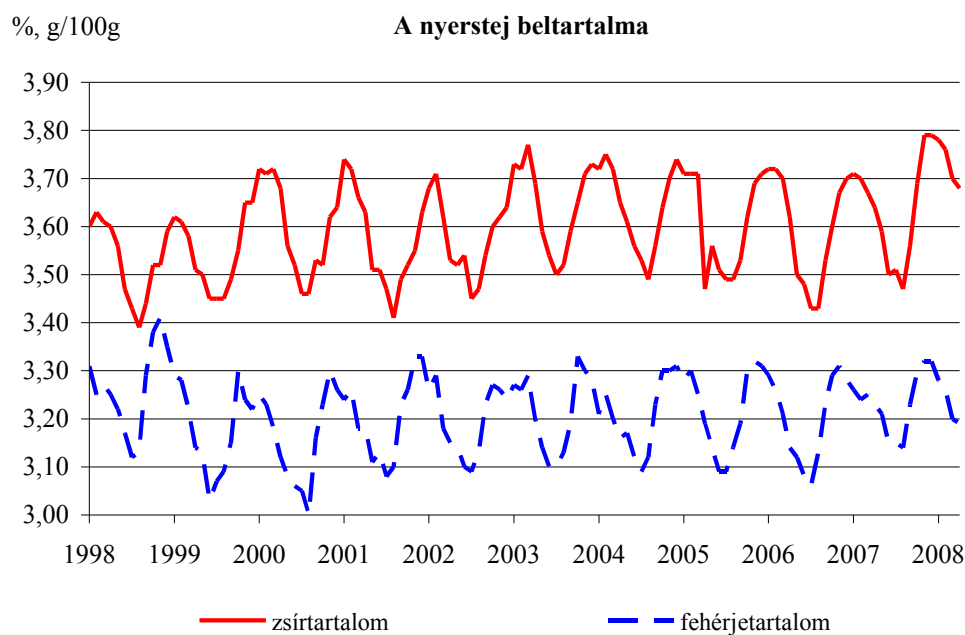
Időszak: 1998.01-2008.04

Adatgyűjtésünkbe jelenleg 21 tejfeldolgozóüzem tartozik

A reprezentáció megközelítőleg 90%-os



**3. ábra**



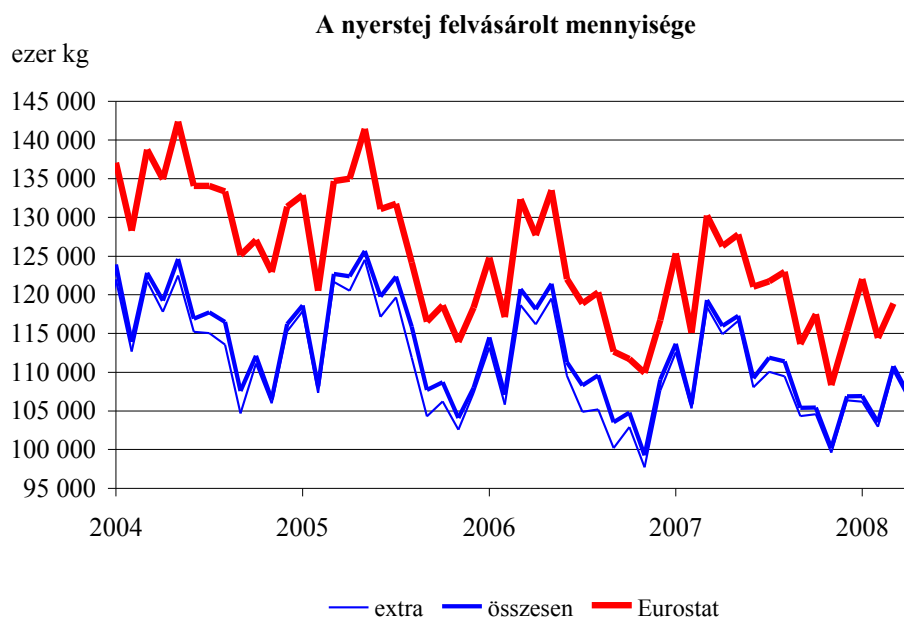
Forrás: AKI PÁIR

Időszak: 1998.01-2008.04

Adatgyűjtésünkbe jelenleg 21 tejfeldolgozóüzem tartozik

A reprezentáció megközelítőleg 90%-os

**4. ábra**



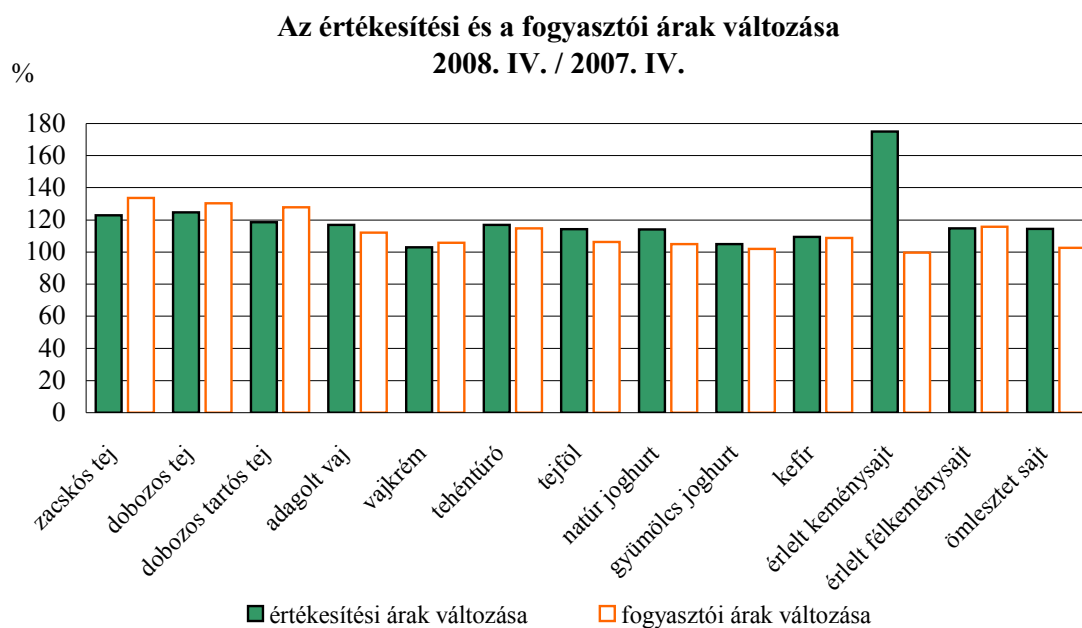
Forrás: AKI, PÁIR

Időszak: 2004.01-2008.04

Adatgyűjtésünkbe jelenleg 21 tejfeldolgozóüzem tartozik

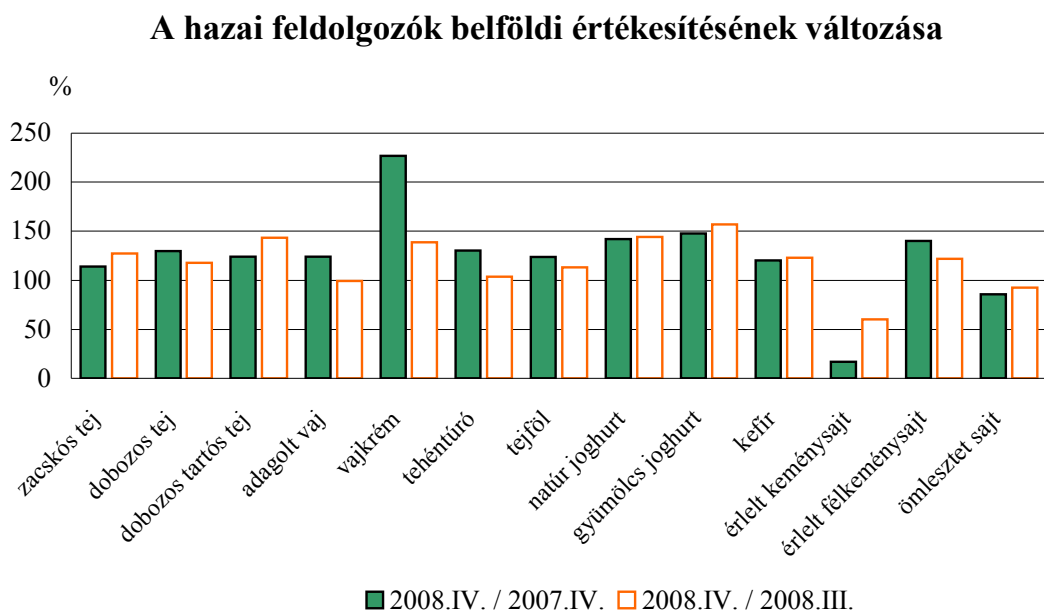
A reprezentáció megközelítőleg 90%-os, az Eurostat (KSH) reprezentációja 100%-os

**5. ábra**



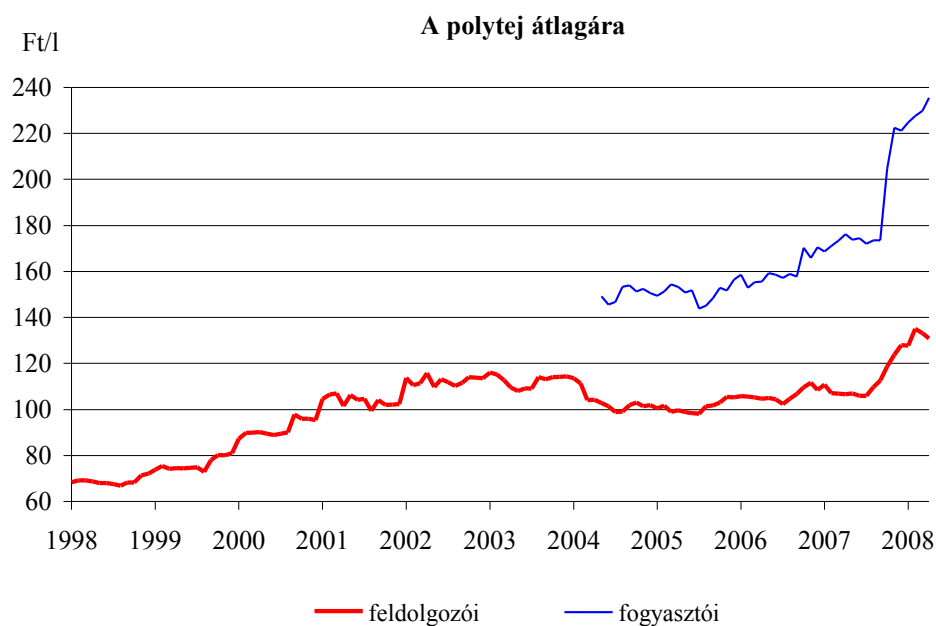
Forrás: AKI, PÁIR

**6. ábra**



Forrás: AKI, PÁIR

**7. ábra**

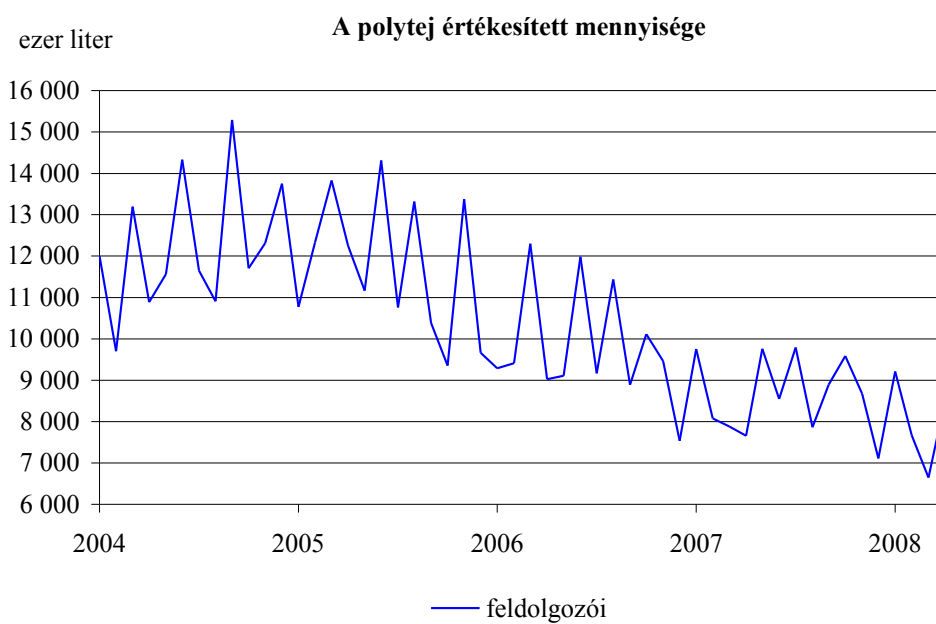


Forrás: AKI, PÁIR

Időszak: 1998.01-2008.04

Időszak: 2004.05-2008.04

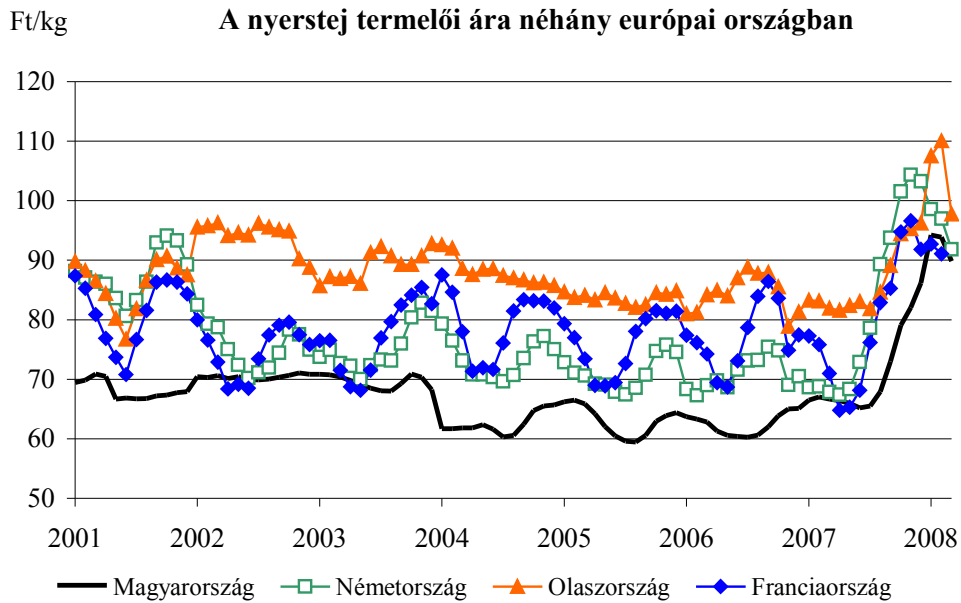
**8. ábra**



Forrás: AKI, PÁIR

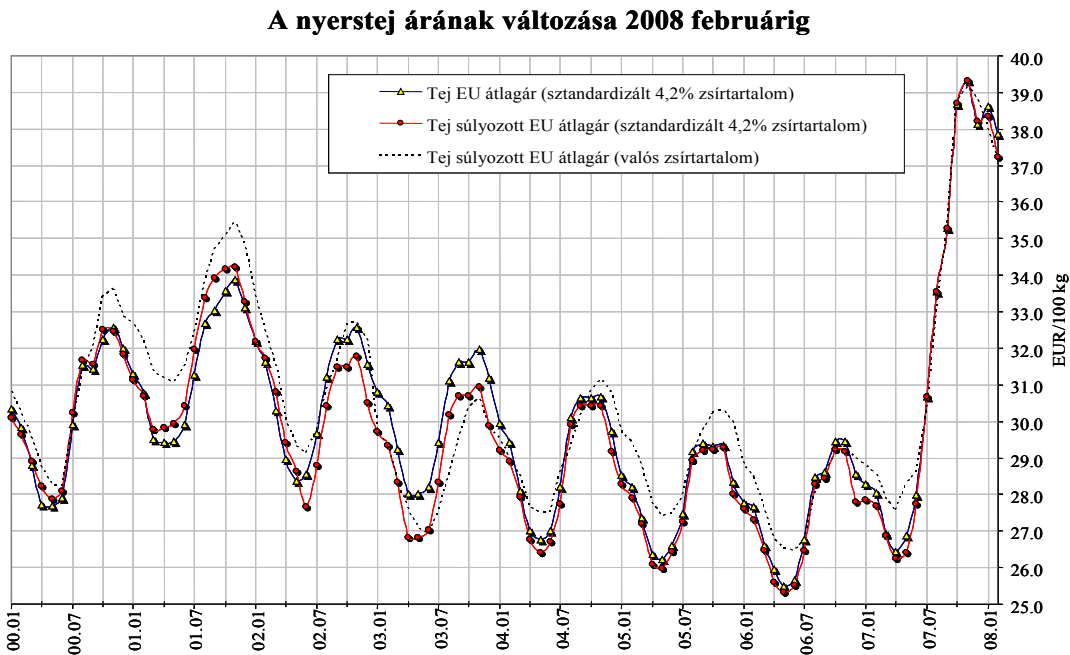
Időszak: 2004.01-2008.04

**9. ábra**



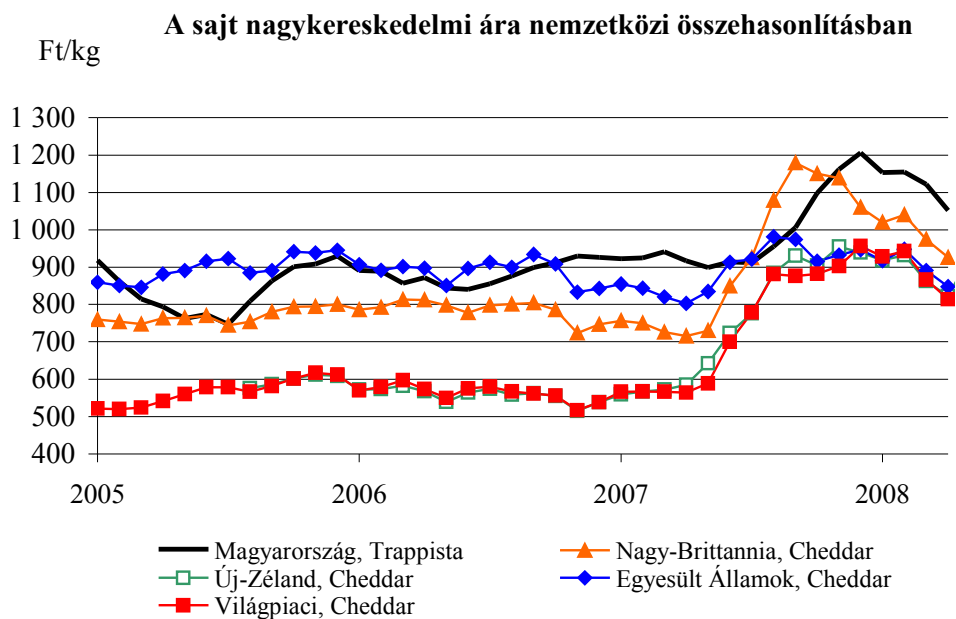
Forrás: CIRCA, AKI PÁIR  
 Időszak: 2001.01-2008.03

**10. ábra**



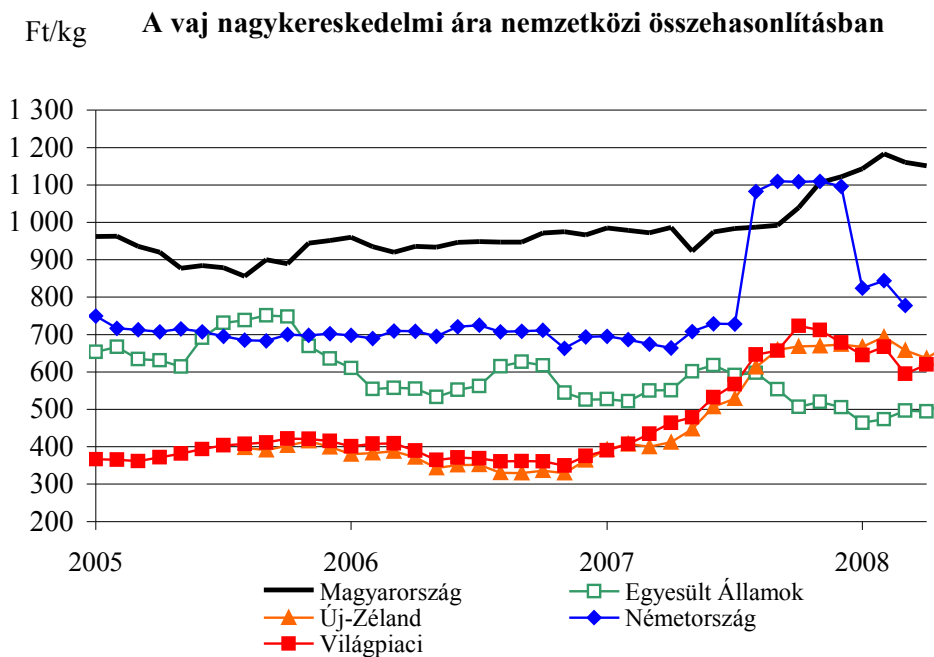
Forrás: CIRCA-LTO. A tej piaci helyzete (2008.04.17)  
 Időszak: 2000.01-2008.02

## 11. ábra



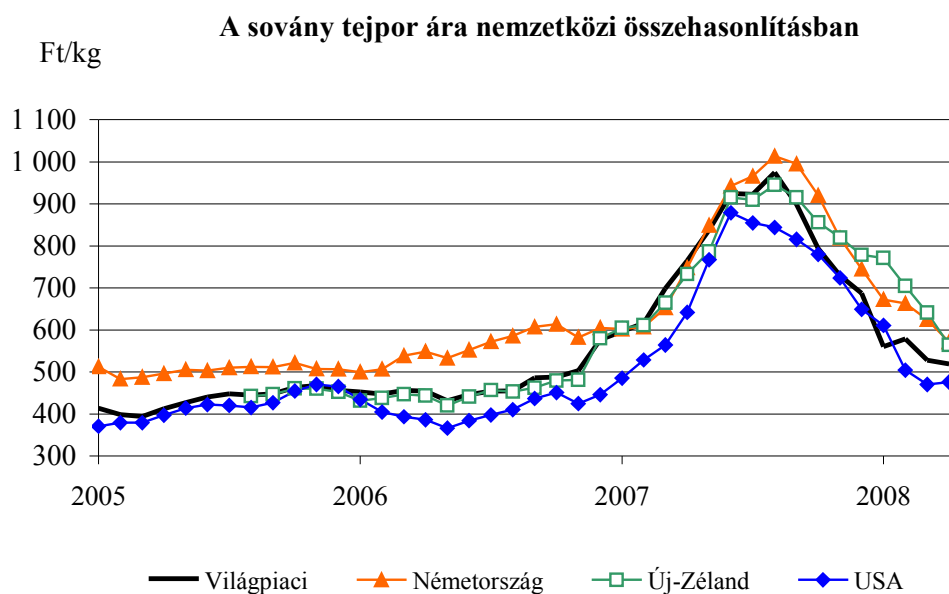
Forrás: Productschap Zuivel előzetes adat, AKI PÁIR, MNB  
 Időszak: 2005.01-2008.04

## 12. ábra



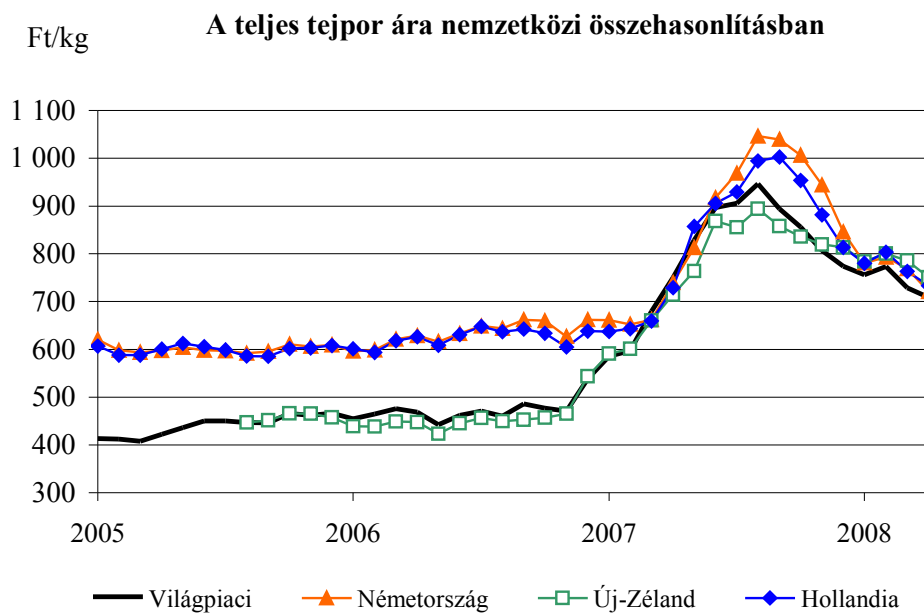
Forrás: Productschap Zuivel előzetes adat, AKI PÁIR, MNB  
 Időszak: 2005.01-2008.04

**13. ábra**



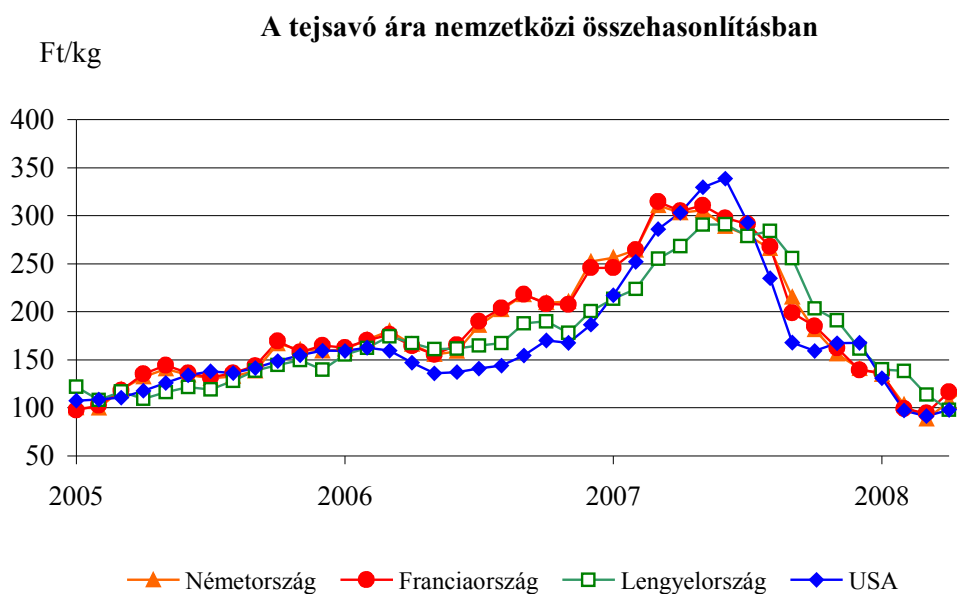
Forrás: Productschap Zuivel előzetes adat, MNB  
 Időszak: 2005.01-2008.04

**14. ábra**



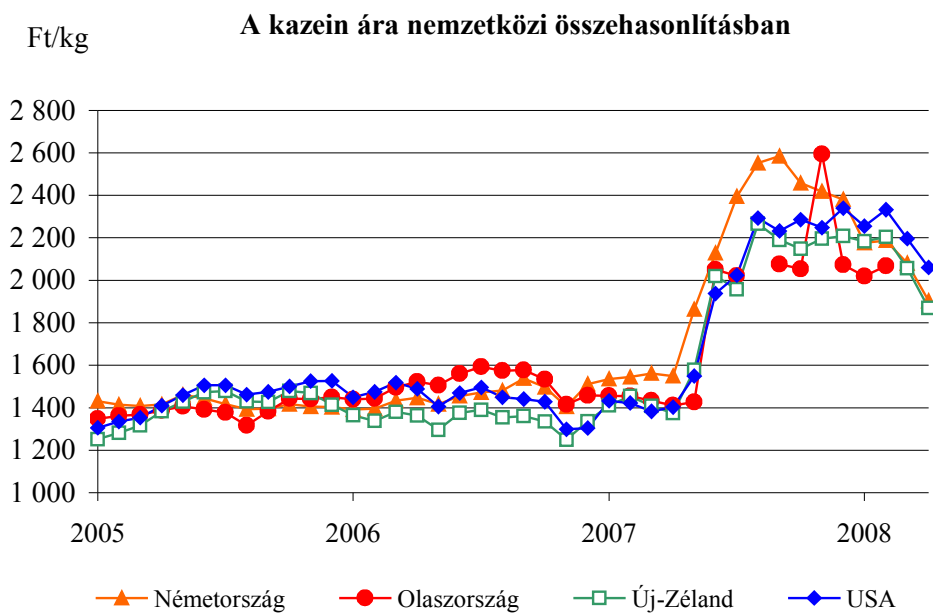
Forrás: Productschap Zuivel előzetes adat, MNB  
 Időszak: 2005.01-2008.04

**15. ábra**



Forrás: Productschap Zuivel előzetes adat, MNB  
 Időszak: 2005.01-2008.04

**16. ábra**



Forrás: Productschap Zuivel előzetes adat, MNB  
 Időszak: 2005.01-2008.04

A **Tej és tejtermék** kiadvány havonta jelenik meg.  
A Piac-árinformációs Szolgálat adatszolgáltatói valamint a rendszerhez még csatlakozni kívánó szervezetek számára a hozzájutás térítésmentes.

A Tej és tejtermék kiadványon kívül kínáljuk még a

**Gabona és ipari növények**  
**Élőállat és hús**  
**Baromfi**  
**Zöldség-gyümölcs-burgonya**  
**kiadványokat**

A Tej és tejtermék kiadvány havonta, a többi kéthetente jelenik meg.

A kiadványokkal kapcsolatban részletesebb felvilágosítást ad:

Kamarásné Hegedűs Nóra, tel. 1-476-3064

**Kiadványaink a hazai piaci információkon kívül tájékoztatnak a szomszédos országok és az EU piaci árairól is. A hazai és külpiaci ártendenciák összehasonlítása, valamint a világpiaci folyamatok figyelése alapján a kiadványok megkönnyíthetik a hazai termékek piaci helyzetének megítélését és esetleg e termékek külpiacon való elhelyezését.**

KIADJA

**Agrárgazdasági Kutató Intézet**  
**Piac-árinformációs Szolgálat**  
H-1093 Budapest, Zsil utca 3-5.  
Telefon: (0036) 1-476-6092  
Fax: (0036) 1-217-8111  
Internet: [www.akii.hu](http://www.akii.hu)  
<https://pair.aki.gov.hu>  
E-mail: [aki@aki.gov.hu](mailto:aki@aki.gov.hu)