

## TEJ ÉS TEJTERMÉKEK

### Tartalom

Piaci jelentés.....	1
A tej termelői ára.....	4
A tejtermékek feldolgozói ára ...	5
A tejtermékek fogyasztói ára.....	6
A tejtermékek külkereskedelme	7
Ábrák.....	8
Külpiaci információk.....	12

(Keresztessyné Mohr Katalin)

Készítette:  
Mándi-Nagy Dániel

E-mail:  
[mandid@aki.gov.hu](mailto:mandid@aki.gov.hu)

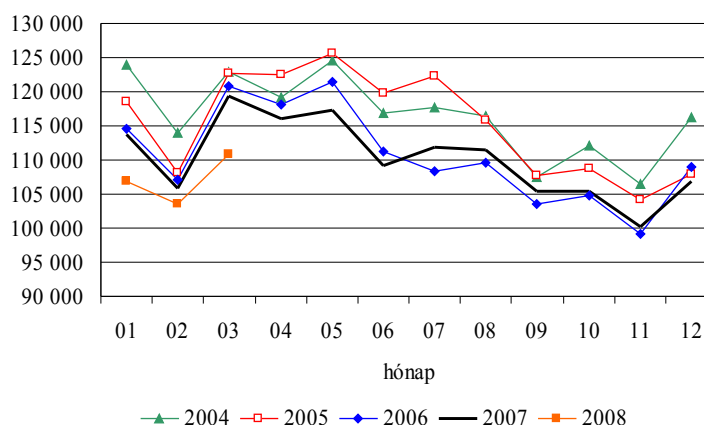
Kiadó:  
Agrárgazdasági Kutató Intézet  
Piac-árinformációs Szolgálat  
Magyarország  
H-1093 Budapest  
Zsil utca 3-5.  
Telefon: 1 476-3288  
Fax: 1 456-0024  
Oszt. vez.: 1 476-6092  
Internet: <http://www.aki.gov.hu>  
PÁIR: <https://pair.akii.hu>

### PIACI JELENTÉS

2008 március hónapban Magyarországon az extra minőségű nyerstej termelői alapára 88,45 Ft/kg, termelői átlagára 89,93 Ft/kg volt. Az extra minőségű nyerstej átlagára 2007 júliusa óta először márciusban csökkent több mint 4%-kal az előző hónaphoz viszonyítva. Az extra minőségű nyerstej fehérjetartalma 3,2%, zsírtartalma 3,7% volt. A fehérjetartalom 1,7%-kal, a zsírtartalom 1,63%-kal csökkent az előző hónaphoz viszonyítva. A zsír és fehérjetartalom kis mértékű romlása nem mutatkozott meg az árakban.

A beszállított tej mennyisége márciusban a szezonálitásnak megfelelően 7%-kal emelkedett az előző hónaphoz képest, az előző év márciusában beszállított tej mennyiségének 93%-át tette ki.

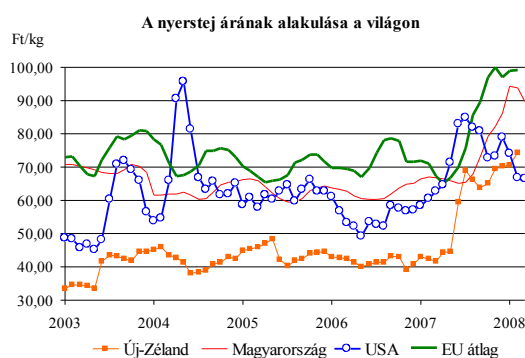
ezer kg A feldolgozók számára beszállított tej mennyisége Magyarország



Forrás: AKI PÁIR

Az elmúlt év végén a nyerstej áremelkedésének hatására több tagállam fokozta termelését. Németország bajorországi tartománya a tejtermelés fokozásával túllépte a tejkvótát is. A többlettermelés hatására a hazai nyerstej-export egyik legfontosabb célpiacán Olaszországban a nyerstej-ára márciusban esett, azonban még mindig csaknem 8 forinttal meghaladja a hazai árszintet az Európai Unió Bizottság adatai szerint (9. ábra).

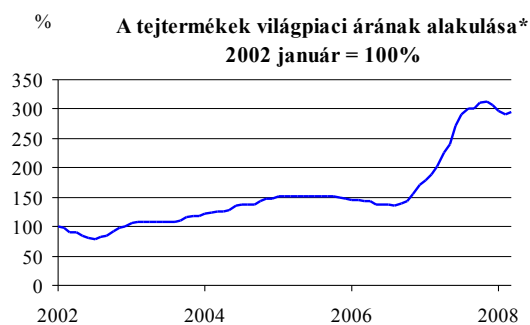
A nyerstej árak márciusban az Európai Unió piacán nem változtak lényegesen. Az USA-ban a korábbi csökkenés után márciusban stagnálás figyelhető meg. A magyar árak hosszú idő után először csökkentek. Az új-zélandi árak tovább emelkedtek február hónapban. A Rabobank tejpiaci elemzése szerint az új-zélandi árak a növekvő input költségek hatására emelkednek és meglepő módon az új-zélandi tejtermelés költség szintje meghaladja az USA-ét a dollár gyengülő árfolyama miatt.



Forrás: CLAL, LTO Netherland, AKI PÁIR, AMS USDA Dairy Market News, UK Milk Development Council

A tejtermékek hazai feldolgozói ára átlagosan 3%-kal emelkedett az előző hónaphoz viszonyítva. Márciusban csak néhány termék ára nőtt jelentősen: az ömlesztet sajté 10%-kal, az ömlesztett vajé 18%-kal, az

érlelt keménysajté 23%-kal. A tejtermékek átlagos fogyasztói ára nem változott számottevően az előző hónaphoz viszonyítva. A tejtermékek értékesítésében magasabb súlyarányt képviselő poly tej és „Trappista” sajt ára 1%-kal emelkedett, miközben a többi terméké jelentősen csökkent.

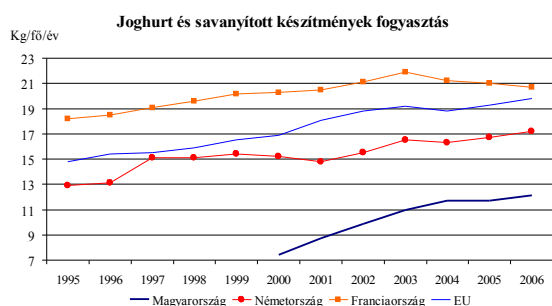


Forrás: ANZ

\*Ausztrál és új-zélandi bankcsoport világpiaci tejtermék árindexe teljes tejpor, sovány tejpor, vaj, sajt és kazein tejtermékekre.

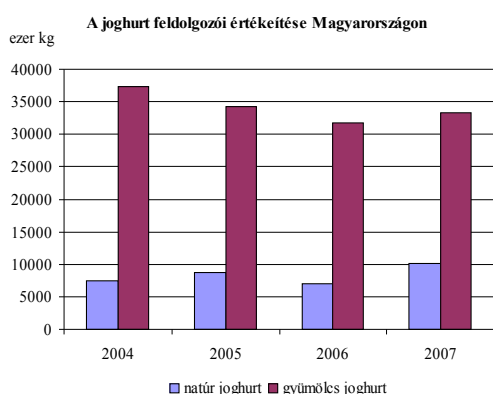
2007 novembere óta tart a tejtermékek világpiaci árának csökkenése. A folyamat megtorpanni látszik, mivel 2008 márciusában a tejtermékek világpiaci ára már 1,2%-ot emelkedett. Holland adatok szerint a világpiaci sajtárak februárban decemberhez képest 12%-ot, előző hónaphoz viszonyítva 7%-ot csökkentek. Németországban a sovány tejpor ára 2007 szeptembere óta csökken, 2008 márciusában a 2007 márciusi szint alá süllyedt a ZMP adatai szerint. A vaj ára a világpiacon 2007 október óta 21%-kal csökkent, április hónapra azonban már 4,5%-os emelkedés várható a holland előrejelzések szerint.

Az utóbbi időben Magyarországon jelentősen nőtt a joghurt külkereskedelme és termelése, ezért az alábbiakban a hazai joghurt piac legfontosabb jellemzői mutatjuk be. Bár joghurtfogyasztásunk nem számít nemzetközi viszonylatban kiemelkedőnek, azonban emelkedő tendenciát mutat. A joghurt, kefir és tejföl egy főre jutó hazai fogyasztása 2006-ban még mindig elmarad a német egy főre jutó fogyasztástól.



Forrás: KSH, ZMP

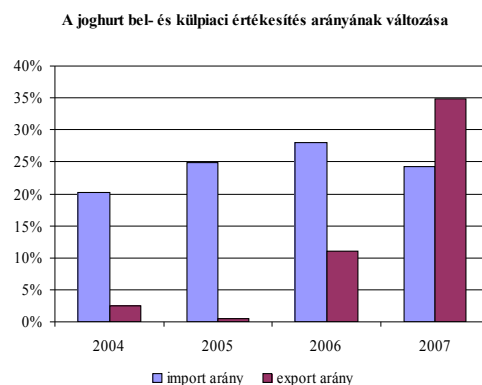
2008. március hónapban a belföldön értékesített joghurtok mennyiségének 75%-át a gyümölcs-joghurt, 25%-át a natúr-joghurt adta.



Forrás: AKI PÁIR

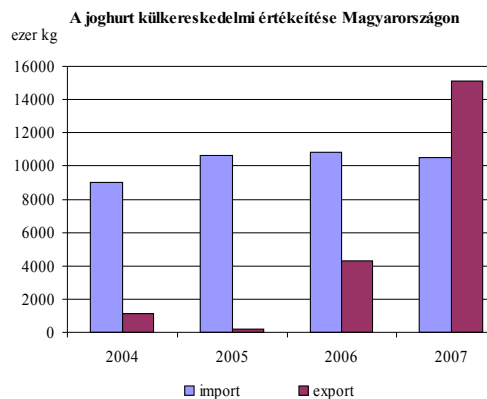
Az összes joghurt értékesítésében kisebb arányú natúr joghurt forgalma folyamatosan emelkedik, ugyanakkor a nagyobb arányú gyümölcs joghurté - bár az elmúlt évben emelkedett -,

össességében (2004-től) csökkenő tendenciát mutat.



Forrás: AKI PÁIR, KSH

A joghurt export ára az elmúlt évben alacsonyabb volt a joghurt import áránál, mely minőségi eltérésekre vezethető vissza. A joghurt import mennyisége egészen 2007 májusáig meghaladta joghurt exportét, azonban a korábbi évek tendenciája megfordulni látszik. 2007-ben joghurt exportunk jelentős része Lengyelországba irányult.



Forrás: AKI PÁIR

**1. táblázat**

**A NYERSTEJ TERMELŐI ALAPÁRA  
2008. március**

Minőségi osztály	Mértékegység	Körzetek			Országos				
		Alföld	Dunántúl	Észak-Magyarország	2007. III. hó	2008. II. hó	2008. III. hó	2008.III.hó/ 2007.III. hó / %/	2008.III.hó/ 2008.II. hó / %/
Extra	Ft/kg	91,46	86,97	86,82	66,29	92,97	88,45	133,43	95,14
Osztályon kívüli	Ft/kg	76,38	63,66	-	49,29	80,92	70,00	142,01	86,50
Összes osztály	Ft/kg	91,34	86,83	86,82	66,16	92,90	88,35	133,54	95,10

Forrás: AKI, PÁIR

**2. táblázat**

**A NYERSTEJ TERMELŐI ÁTLAGÁRA  
2008. március**

Minőségi osztály	Mértékegység	Körzetek			Országos				
		Alföld	Dunántúl	Észak-Magyarország	2007. III. hó	2008. II. hó	2008. III. hó	2008.III.hó/ 2007.III. hó / %/	2008.III.hó/ 2008.II. hó / %/
Extra	ezer kg	36 973,91	53 156,00	20 066,47	118 422,16	102 957,60	110 196,37	93,05	107,03
	Ft/kg	93,67	88,44	87,01	66,76	93,93	<b>89,93</b>	<b>134,71</b>	<b>95,74</b>
	fehérje g/kg	3,20	3,21	3,19	3,25	3,26	3,20	98,62	98,30
	zsír g/kg	3,69	3,73	3,62	3,67	3,76	3,70	100,70	98,38
Osztályon kívüli	ezer kg	301,79	304,00	-	918,59	598,95	605,79	65,95	101,14
	Ft/kg	78,49	63,03	-	49,33	81,59	<b>70,73</b>	<b>143,38</b>	<b>86,69</b>
	fehérje g/kg	3,18	3,20	-	3,25	3,28	3,19	98,15	97,03
	zsír g/kg	3,67	3,61	-	3,71	3,71	3,64	98,13	98,24
<u>Minőségi osztály összesen</u>	ezer kg	37 275,69	53 460,00	20 066,47	119 340,75	103 556,56	110 802,16	92,85	107,00
	Ft/kg	93,55	88,30	87,01	66,63	93,86	<b>89,83</b>	<b>134,82</b>	<b>95,70</b>
	fehérje g/kg	3,20	3,21	3,19	3,25	3,26	3,20	98,62	98,29
	zsír g/kg	3,69	3,73	3,62	3,67	3,76	3,70	100,69	98,38

Forrás: AKI, PÁIR

**A FŐBB TEJTERMÉKEK FELDOLGOZÓI ÉRTÉKESÍTÉSI ÁTLAGÁRA I.  
2008. március**

Termék megnevezése	Mértékegység	Körzetek			Országos				
		Alföld	Dunántúl	Észak-Magyarország	2007. III. hó	2008. II. hó	2008. III. hó	2008.III.hó/ 2007.III. hó %/	2008.III.hó/ 2008.II. hó %/
2,8% zsírtartalmú pasztőrözött 1 l-es polytej	ezer liter	2 302,95	2 824,22	1 523,91	7 880,49	7 667,88	6 651,08	84,40	86,74
	Ft/liter	141,01	125,87	135,18	106,89	135,03	133,25	124,66	98,68
2,8% zsírtartalmú pasztőrözött 1 l-es dobozos tej	ezer liter	2 614,35	2 773,97	1 712,54	7 025,87	7 615,78	7 100,86	101,07	93,24
	Ft/liter	150,20	149,56	147,34	118,77	148,42	149,26	125,67	100,57
2,8% zsírtartalmú pasztőrözött 1 l-es dobozos tartós tej	ezer liter	1 693,77	1 604,83	243,20	4 429,99	2 839,84	3 541,80	79,95	124,72
	Ft/liter	149,92	145,17	170,15	123,02	151,35	149,16	121,25	98,55
Adagolt vaj	ezer kg	87,12	101,46	19,40	157,53	185,30	207,98	132,03	112,24
	Ft/kg	1 210,12	1 150,29	992,99	972,37	1 183,24	1 160,68	119,37	98,09
Vajkrém natúr	ezer kg	159,60	76,79	4,21	140,44	212,95	240,60	171,32	112,98
	Ft/kg	785,06	761,71	713,66	700,60	772,23	776,36	110,81	100,53
Tehéntúró	ezer kg	1 141,94	106,03	99,20	1 052,45	1 327,95	1 347,17	128,00	101,45
	Ft/kg	648,56	695,83	674,37	570,67	657,20	654,18	114,63	99,54
Tejföl	ezer kg	2 252,02	2 334,15	977,57	5 484,13	5 298,94	5 563,74	101,45	105,00
	Ft/kg	349,49	322,64	394,69	310,12	350,49	346,17	111,62	98,77
Joghurt natúr	ezer kg	96,16	112,21	581,87	823,31	864,76	790,24	95,98	91,38
	Ft/kg	303,94	275,31	412,95	346,46	387,81	380,14	109,72	98,02
Joghurt gyümölcsös	ezer kg	330,48	309,80	1 793,62	2 774,13	2 995,89	2 433,90	87,74	81,24
	Ft/kg	335,35	249,78	393,86	415,22	355,83	367,58	88,53	103,30
Kefír	ezer kg	965,08	290,18	585,82	1 852,37	1 669,07	1 841,08	99,39	110,31
	Ft/kg	284,38	244,21	329,90	266,42	280,73	292,53	109,80	104,20
Érlelt keménysajt	ezer kg	-	48,03	-	206,49	87,31	48,03	23,26	55,01
	Ft/kg	-	1 747,85	-	1 081,89	1 415,45	1 747,85	161,55	123,48
Trappista sajt	ezer kg	385,25	656,11	192,46	1 185,34	1 050,12	1 233,82	104,09	117,49
	Ft/kg	1 095,92	1 162,46	1 032,91	940,93	1 154,29	1 121,48	119,19	97,16
Ömlesztett sajt	ezer kg	184,75	247,50	116,92	661,92	548,45	549,16	82,96	100,13
	Ft/kg	1 073,71	1 320,83	990,05	957,27	1 061,84	1 167,27	121,94	109,93

Forrás: AKI, PÁIR

#### 4. táblázat

### A FŐBB TEJTERMÉKEK FELDOLGOZÓI ÉRTÉKESÍTÉSI ÁTLAGÁRA II. 2008. március

Termék megnevezése	Mérték- egység	Országos			2008.III. hó/ 2007.III. hó / %/	2008.III. hó/ 2008.II. hó / %/
		2007. III. hó	2008. II. hó	2008. III. hó		
<b>Ömlesztett vaj</b>	kg	1 465,00	790,00	1 045,00	71,33	132,28
	Ft/kg	952,09	1 140,77	1 350,00	141,79	118,34
<b>Sovány tejpor</b>	kg	1 075,00	25,00	-	1 075,00	25,00
	Ft/kg	805,95	1 291,00	-	805,95	1 291,00
<b>Teljes tejpor</b>	kg	-	-	2 000,00	-	-
	Ft/kg	-	-	700,00	-	-
<b>Tej, sűrítve, cukrozott</b>	kg	16 638,00	26 374,00	19 538,00	117,43	74,08
	Ft/kg	763,00	757,05	764,40	100,18	100,97

Forrás: AKI, PÁIR

#### 5. táblázat

### A FŐBB TEJIPARI TERMÉKEK FOGYASZTÓI ÁTLAGÁRA 2008. március

Termék megnevezése	Mérték- egység	Országos			2008.III. hó/ 2007.III. hó / %/	2008.III. hó/ 2008.II. hó / %/
		2007. III. hó	2008. II. hó	2008. III. hó		
<b>2,8% zsírtartalmú pasztőrözött 1 l-es polytej</b>	Ft/l	173,42	227,56	229,69	132,45	100,94
<b>2,8% zsírtart. pasztőrözött 1 l-es dobozos tej</b>	Ft/l	191,82	251,57	246,13	128,31	97,84
<b>2,8% zsírtart. pasztőrözött 1 l-es dobozos tartós tej</b>	Ft/l	204,68	264,00	258,40	126,25	97,88
<b>Vaj, 80% zsír, 100 g</b>	Ft/kg	1 725,92	1 935,38	1 908,66	110,59	98,62
<b>Vajkrém natúr, 250g</b>	Ft/kg	1 081,76	1 219,28	1 150,38	106,34	94,35
<b>Félszíros tehéntúró, 250g</b>	Ft/kg	909,84	1 035,47	1 025,36	112,70	99,02
<b>Tejföl, 20% zsír, 175 g</b>	Ft/kg	568,21	618,74	603,17	106,15	97,48
<b>Joghurt natúr, 175g</b>	Ft/kg	416,65	483,28	460,12	110,43	95,21
<b>Joghurt gyümölcsös, 175g</b>	Ft/kg	482,47	542,79	493,79	102,35	90,97
<b>Kefír, 175g</b>	Ft/kg	400,22	441,19	431,09	107,71	97,71
<b>Pannónia sajt, 1 kg</b>	Ft/kg	1 790,75	1 790,75	1 765,75	98,60	98,60
<b>Trappista sajt, 1 kg</b>	Ft/kg	1 410,60	1 524,13	1 543,05	109,39	101,24
<b>Ömlesztett sajt, 200 g</b>	Ft/kg	1 639,07	1 767,71	1 706,57	104,12	96,54

Forrás: AKI, PÁIR

## TEJ ÉS TEJTERMÉKEK KÜLKERESKEDELME

**6. táblázat**

ezer kg

Termék megnevezése	2007. I.		2008. I.		2008.I/ 2007.I. %	
	import	export	import	export	import	export
<b>0401 Tej és tejszín</b>	10 366	20 764	11 569	25 085	111,61	120,81
<b>0402 Tej és tejszín</b>	587	3	197	20	33,52	601,59
<b>0403 Kefir, joghurt</b>	2 294	788	2 763	2 372	120,47	301,23
<b>0404 Tejsavó</b>	862	1 831	1 359	2 830	157,72	154,56
<b>0405 Vaj</b>	381	170	219	63	57,28	36,87
<b>0406 Sajt és túró</b>	2 985	1 120	2 831	786	94,84	70,20

Forrás: KSH

**7. táblázat**

ezer Ft

Termék megnevezése	2007. I.		2008. I.		2008.I/ 2007.I. %	
	import	export	import	export	import	export
<b>0401 Tej és tejszín</b>	1 191 536	1 436 419	1 562 724	2 289 597	131,15	159,40
<b>0402 Tej és tejszín</b>	345 140	3 602	123 046	15 310	35,65	425,03
<b>0403 Kefir, joghurt</b>	556 132	191 177	759 118	364 865	136,50	190,85
<b>0404 Tejsavó</b>	162 532	405 133	203 185	257 437	125,01	63,54
<b>0405 Vaj</b>	261 698	90 683	187 446	39 716	71,63	43,80
<b>0406 Sajt és túró</b>	2 208 600	706 045	2 751 616	767 776	124,59	108,74

Forrás: KSH

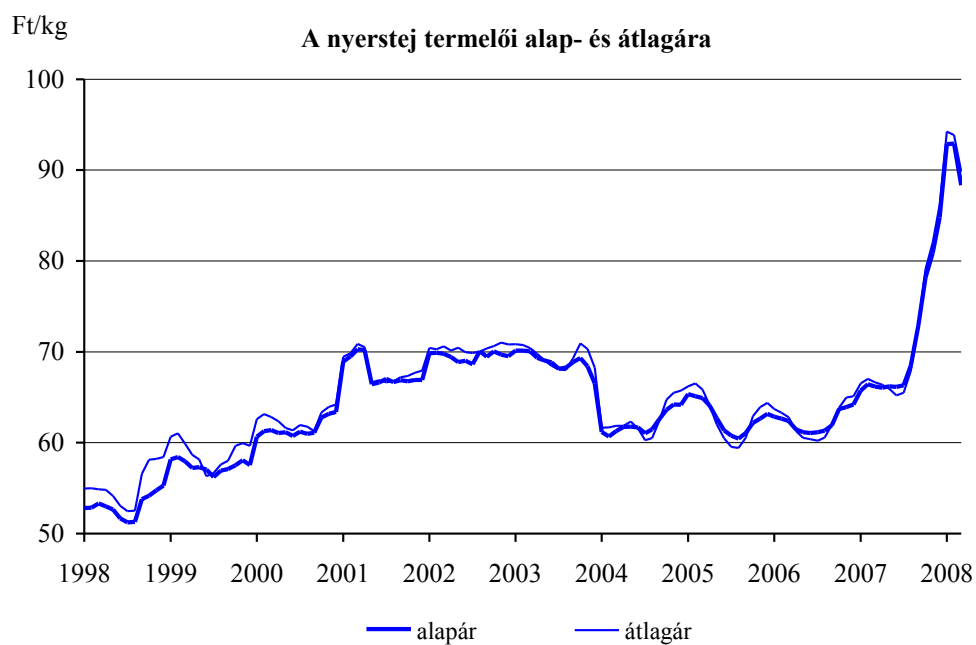
**8. táblázat**

Ft/kg

Termék megnevezése	2007. I.		2008. I.		2008.I/ 2007.I. %	
	import	export	import	export	import	export
<b>0401 Tej és tejszín</b>	114,95	69,18	135,08	91,27	117,51	131,94
<b>0402 Tej és tejszín</b>	588,33	1103,94	625,65	779,93	106,34	70,65
<b>0403 Kefir, joghurt</b>	242,47	242,73	274,73	153,79	113,30	63,36
<b>0404 Tejsavó</b>	188,60	221,29	149,49	90,98	79,26	41,11
<b>0405 Vaj</b>	685,99	532,55	857,83	632,55	125,05	118,78
<b>0406 Sajt és túró</b>	739,92	630,15	971,99	976,20	131,36	154,92

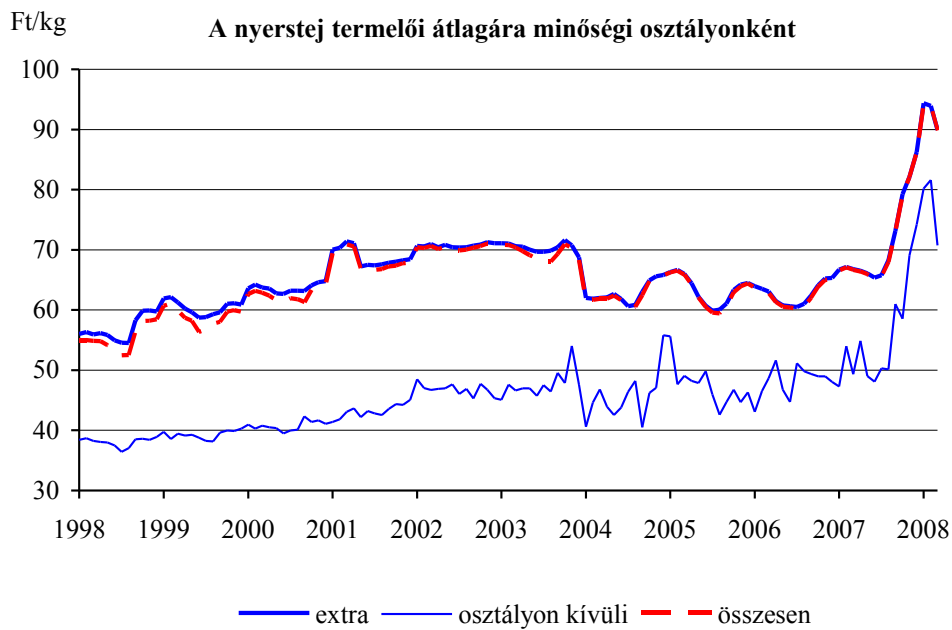
Forrás: KSH

**1. ábra**



Forrás: AKI, PÁIR  
Időszak: 1998.01-2008.03

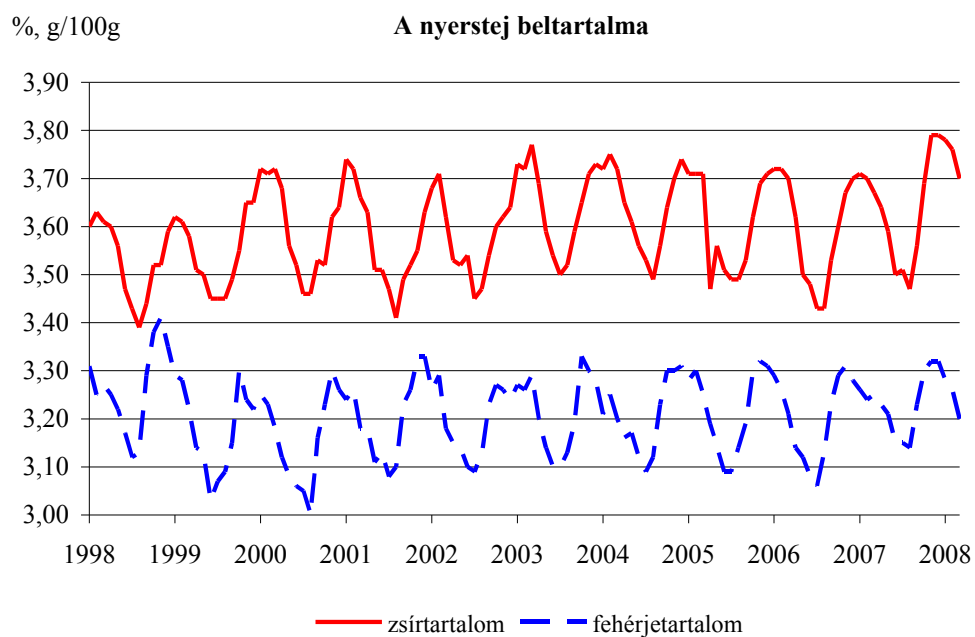
**2. ábra**



Forrás: AKI, PÁIR  
Időszak: 1998.01-2008.03

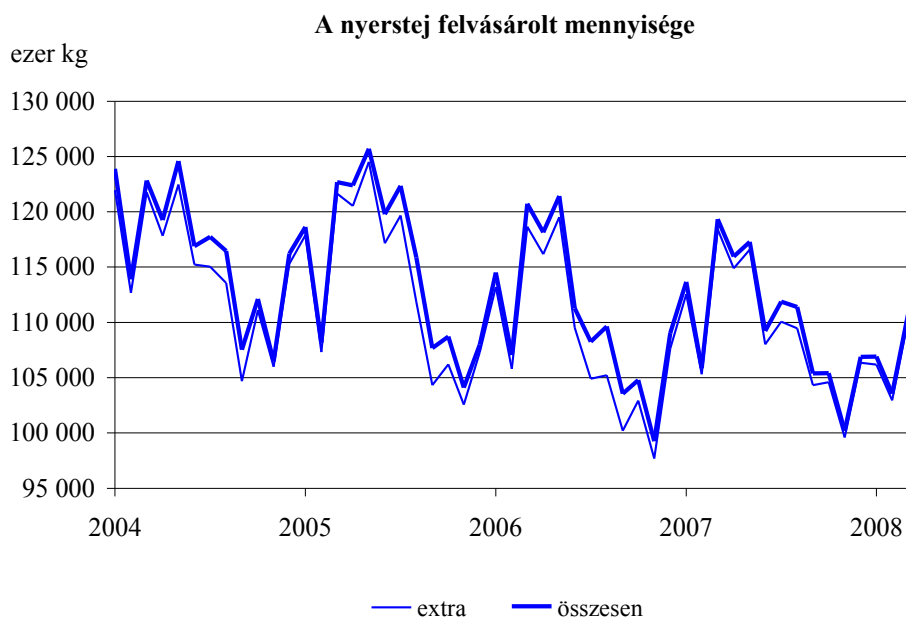


**3. ábra**



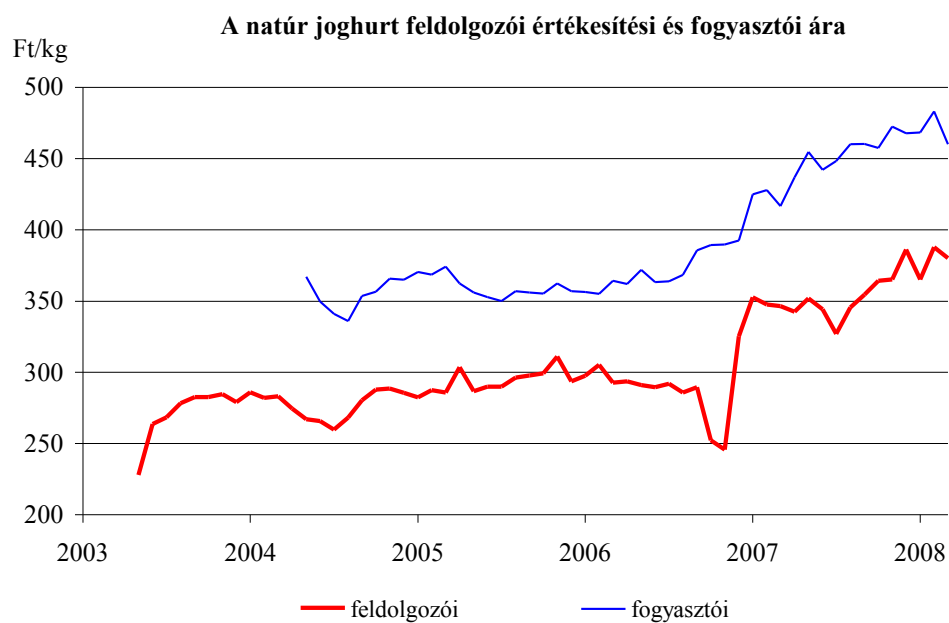
Forrás: AKI, PÁIR  
 Időszak: 1998.01-2008.03

**4. ábra**



Forrás: AKI, PÁIR  
 Időszak: 2004.01-2008.03

**5. ábra**

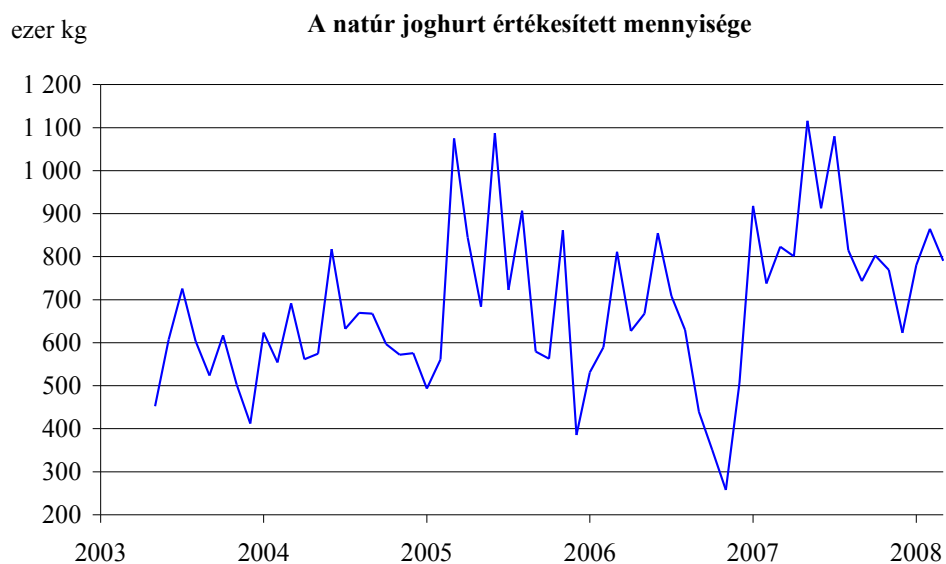


Forrás: AKI, PÁIR

Időszak: 2003.05-2008.03

Időszak: 2004.05-2008.03

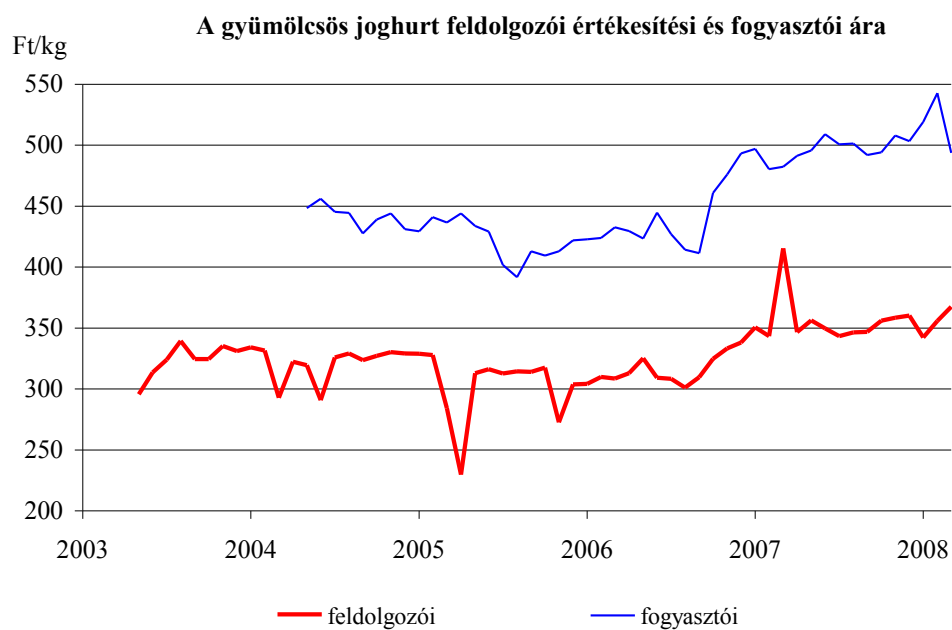
**6. ábra**



Forrás: AKI, PÁIR

Időszak: 2003.05-2008.03

**7. ábra**

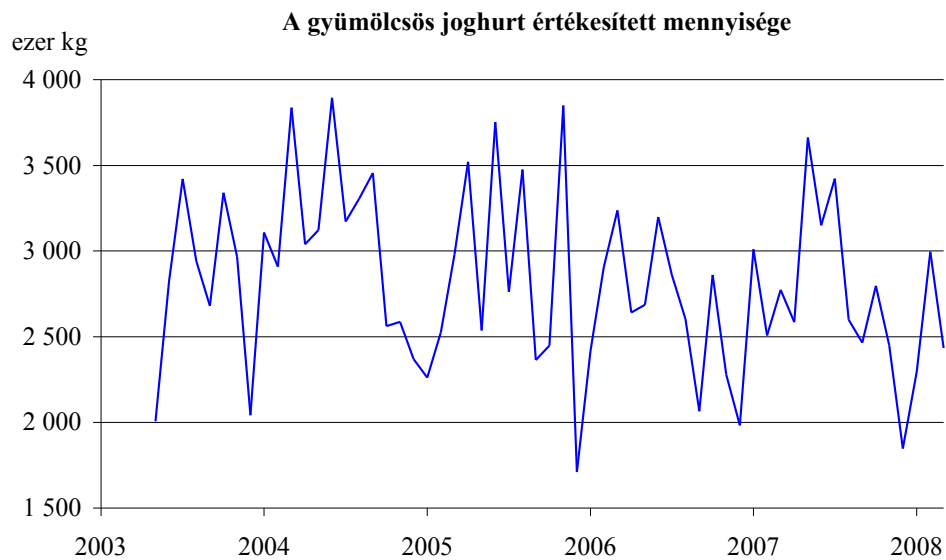


Forrás: AKI, PÁIR

Időszak: 2003.05-2008.03

Időszak: 2004.05-2008.03

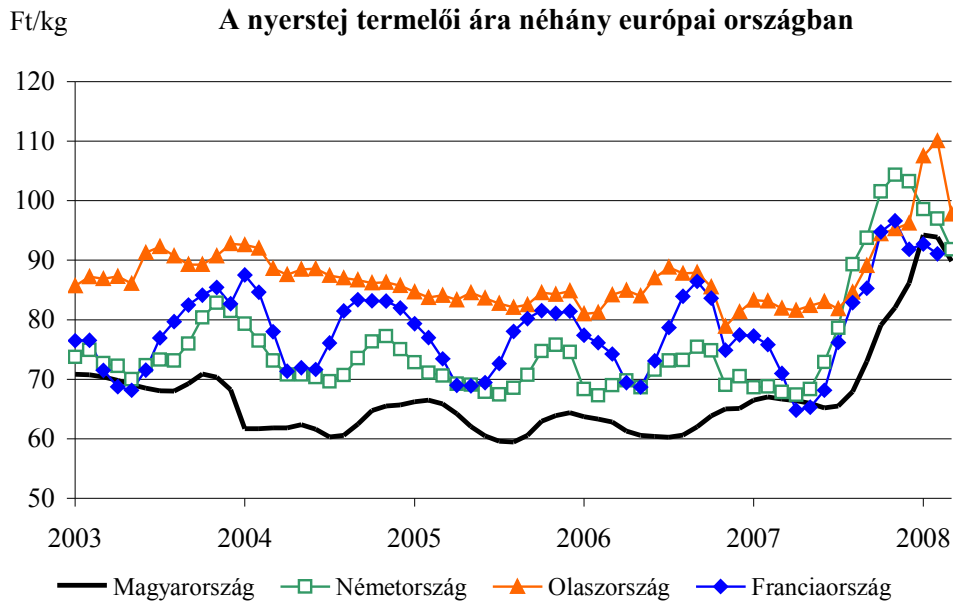
**8. ábra**



Forrás: AKI, PÁIR

Időszak: 2003.05-2008.03

**9. ábra**

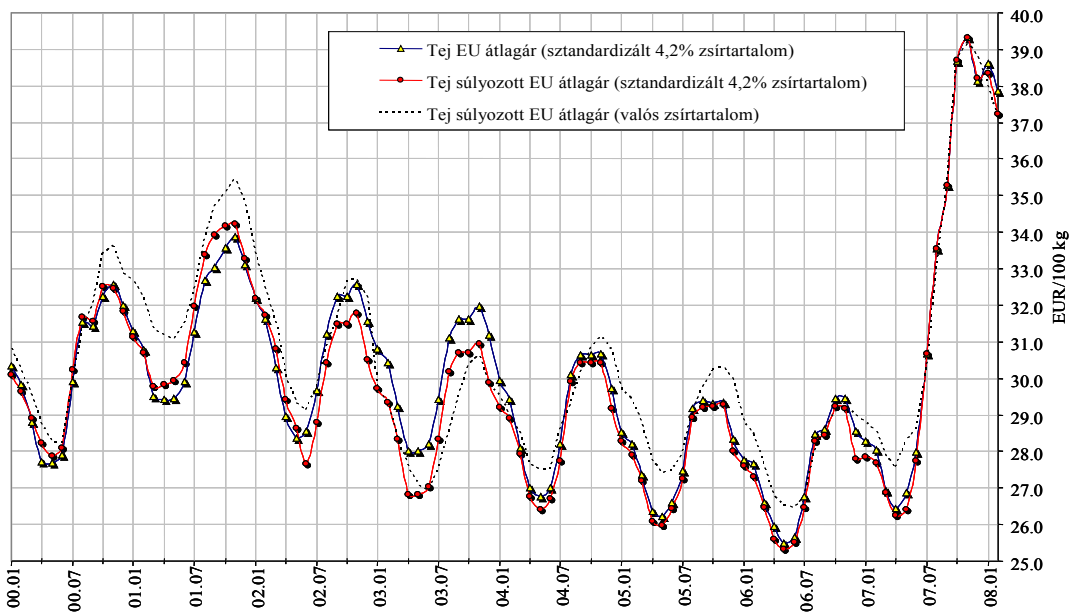


Forrás: CIRCA

Időszak: 2003.01-2008.03

**10. ábra**

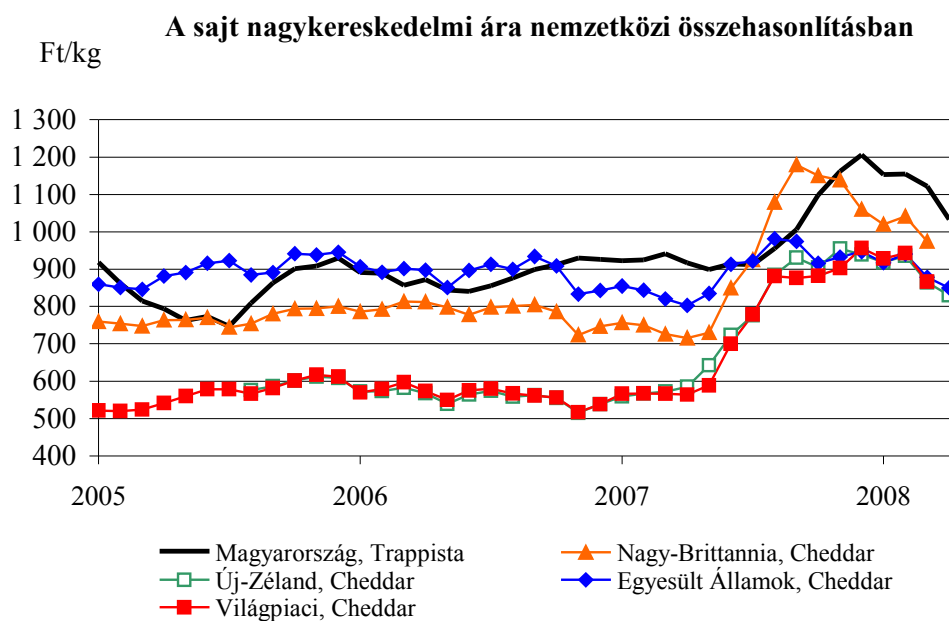
**A nyerstej árának változása 2008 februárig**



Forrás: CIRCA-LTO. A tej piaci helyzete (2008.04.17)

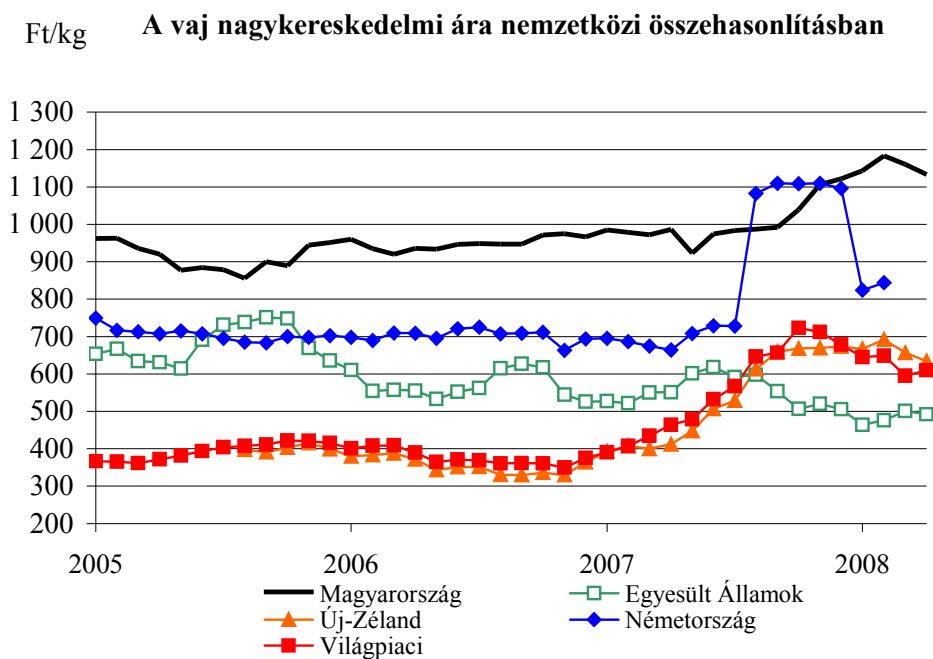
Időszak: 2000.01-2008.02

## 11. ábra



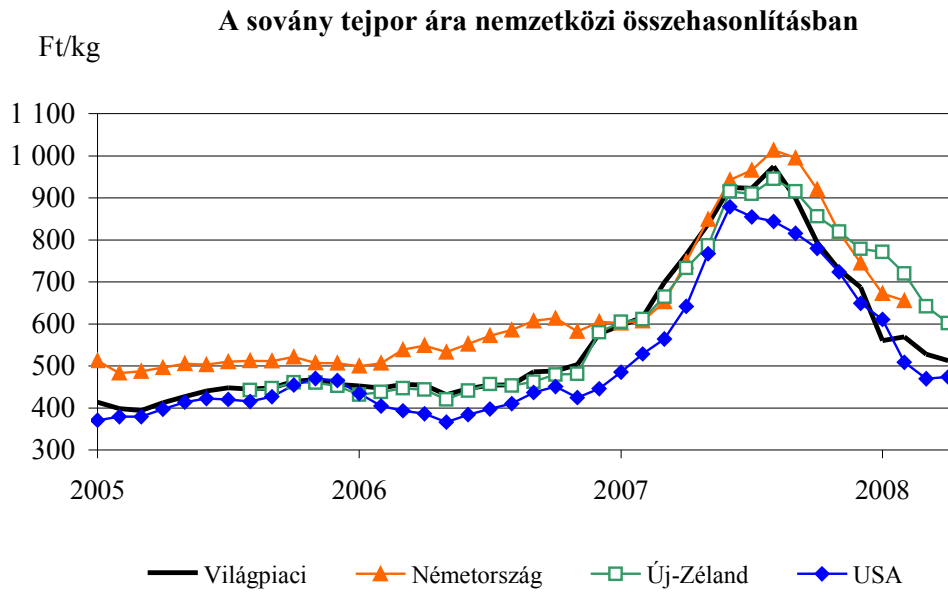
Forrás: Productschap Zuivel, AKI PÁIR előzetes adat  
 Időszak: 2005.01-2008.04

## 12. ábra



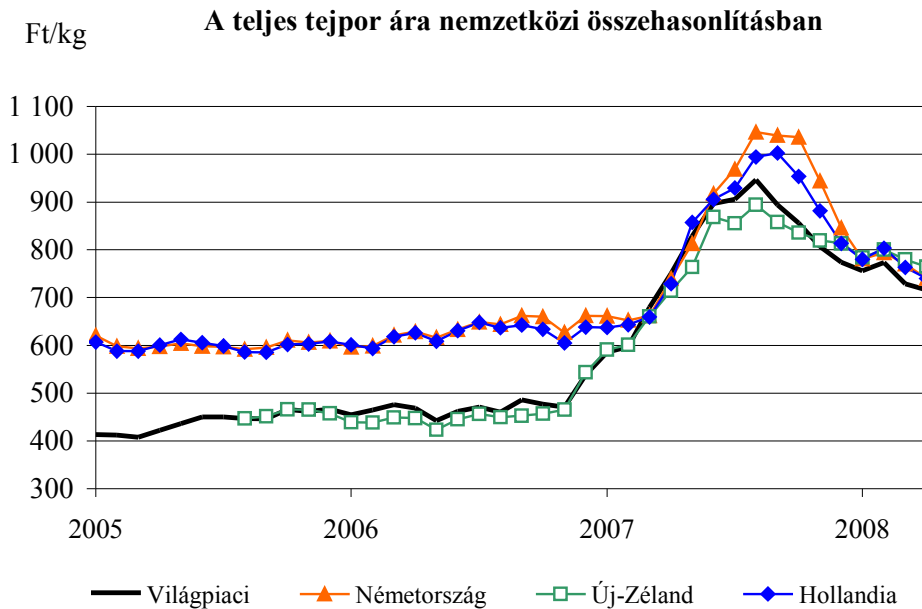
Forrás: Productschap Zuivel, AKI PÁIR előzetes adat  
 Időszak: 2005.01-2008.04

**13. ábra**



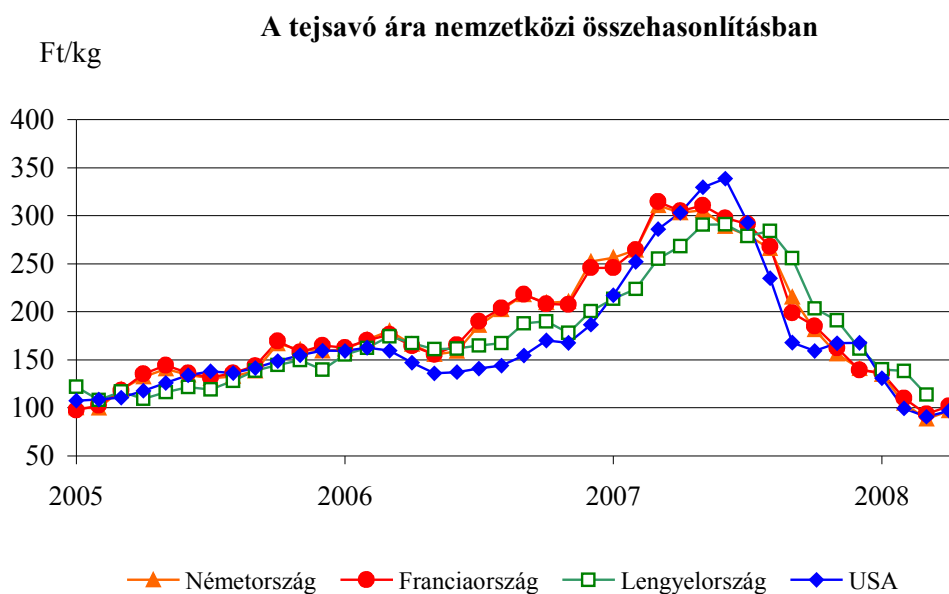
Forrás: Productschap Zuivel, előzetes adat  
 Időszak: 2005.01-2008.04

**14. ábra**



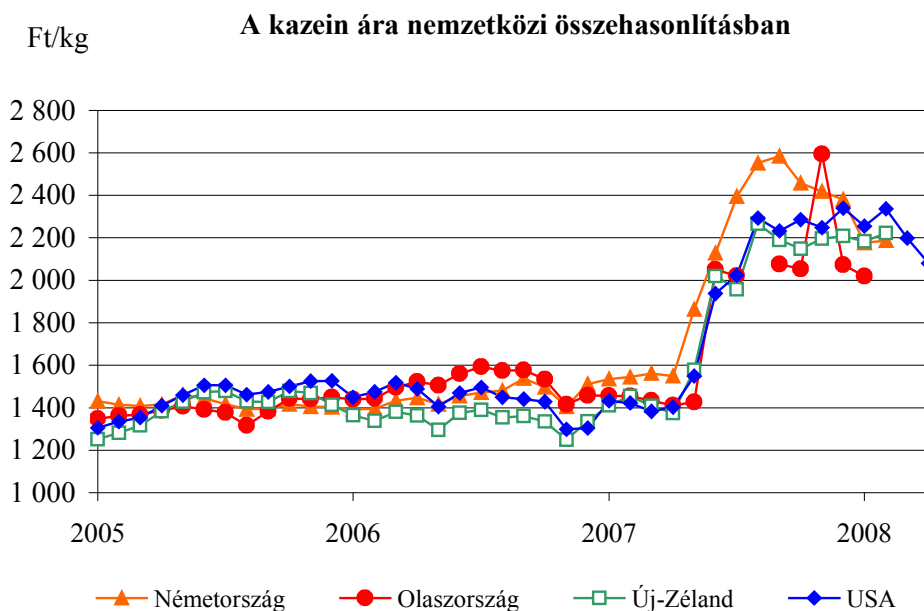
Forrás: Productschap Zuivel, előzetes adat  
 Időszak: 2005.01-2008.04

**15. ábra**



Forrás: Productschap Zuivel, előzetes adat  
 Időszak: 2005.01-2008.04

**16. ábra**



Forrás: Productschap Zuivel, előzetes adat  
 Időszak: 2005.01-2008.04

A **Tej és tejtermék** kiadvány havonta jelenik meg.  
A Piac-árinformációs Szolgálat adatszolgáltatói valamint a rendszerhez még csatlakozni kívánó szervezetek számára a hozzájutás térítésmentes.

A Tej és tejtermék kiadványon kívül kínáljuk még a

**Gabona és ipari növények**  
**Élőállat és hús**  
**Baromfi**  
**Zöldség-gyümölcs-burgonya**  
**kiadványokat**

A Tej és tejtermék kiadvány havonta, a többi kéthetente jelenik meg.

A kiadványokkal kapcsolatban részletesebb felvilágosítást ad:

Kamarásné Hegedűs Nóra, tel. 1-476-3064

**Kiadványaink a hazai piaci információkon kívül tájékoztatnak a szomszédos országok és az EU piaci árairól is. A hazai és külpiaci ártendenciák összehasonlítása, valamint a világpiaci folyamatok figyelése alapján a kiadványok megkönnyíthetik a hazai termékek piaci helyzetének megítélését és esetleg e termékek külpiacon való elhelyezését.**

KIADJA

**Agrárgazdasági Kutató Intézet**  
**Piac-árinformációs Szolgálat**  
H-1093 Budapest, Zsil utca 3-5.  
Telefon: (0036) 1-476-6092  
Fax: (0036) 1-217-8111  
Internet: [www.akii.hu](http://www.akii.hu)  
<https://pair.aki.gov.hu>  
E-mail: [aki@aki.gov.hu](mailto:aki@aki.gov.hu)