

TEJ ÉS TEJTERMÉKEK

Tartalom

Piaci jelentés.....	1
A tej termelői ára.....	3
A tejtermékek feldolgozói ára ...	4
A tejtermékek fogyasztói ára.....	5
A tejtermékek külkereskedelme	6
Ábrák.....	7
Külpiaci információk.....	12
(Keresztessyéné Mohr Katalin)	

Készítette:
Mándi-Nagy Dániel

E-mail:
mandid@aki.gov.hu

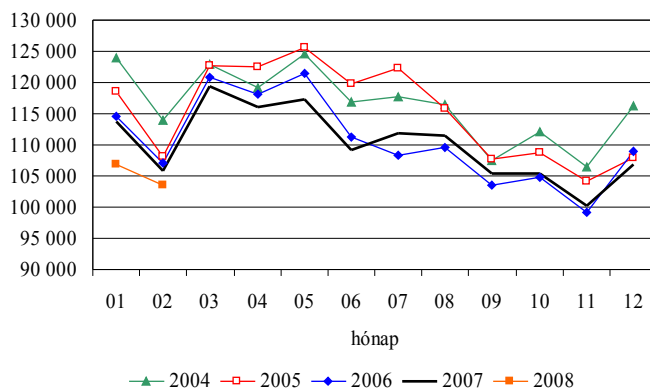
Kiadó:
Agrárgazdasági Kutató Intézet
Piac-árinformációs Szolgálat
Magyarország
H-1093 Budapest
Zsil utca 3-5.
Telefon: 1 476-3288
Fax: 1 456-0024
Oszt. vez.: 1 476-6092
Internet: <http://www.aki.gov.hu>
PÁIR: <https://pair.akii.hu>

PIACI JELENTÉS

2008 február hónapban Magyarországon az extra minőségű nyerstej termelői alapára 92,97 Ft/kg, termelői átlagára 93,93 Ft/kg volt. Az extra minőségű nyerstej átlagára előző év azonos hónapjához képest 40%-kal emelkedett, az előző hónaphoz viszonyítva azonban nem változott lényegesen. Az extra minőségű nyerstej fehérjetartalma 3,26%, zsírtartalma 3,76% volt. A fehérjetartalom az előző hónaphoz viszonyítva 0,82%-kal, a zsírtartalom 0,74%-kal csökkent. A zsír és fehérjetartalom kis mértékű romlása nem mutatkozott meg az árakban.

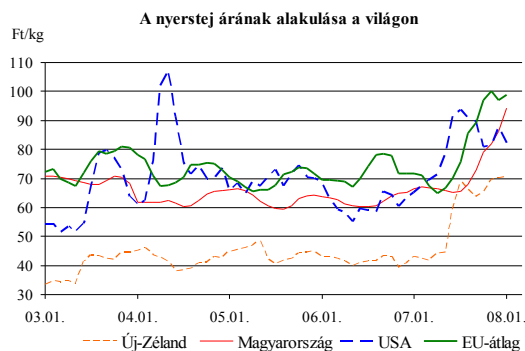
A beszállított tej mennyisége az eddigi évek tendenciájának megfelelően február hónapban előző év azonos hónapjához viszonyítva 2%-kal, előző hónaphoz képest 3%-kal csökkent.

ezer kg A feldolgozók számára beszállított tej mennyisége Magyarországon



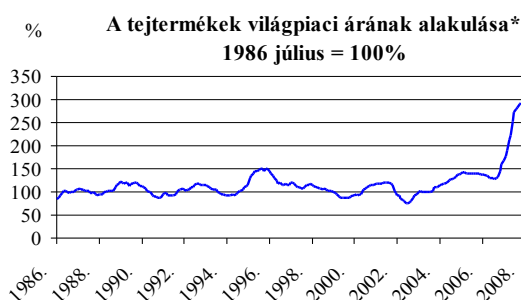
Forrás: AKI PÁIR

A feldolgozó árak átlagosan 4%-kal emelkedtek. Csak néhány termék ára csökkent: a dobozos tartós tejé 4%-kal, az érlelt kemény sajté 5%-kal, az ömlesztett sajté 3%-kal. A tej és tejtermékek átlagos fogyasztói ára 5%-kal emelkedett.



Forrás: CLAL, LTO Netherland, AKI PÁIR, AMS USDA Dairy Market News, UK Milk Development Council

A nyerstej árak a világpiacra januárban nem változtak lényegesen. A nyerstej árak magas szinten tudnak maradni, amennyiben a beszállított tej mennyisége csak enyhén emelkedik, a kereslet tovább nő és az exportlehetőségek tovább bővülnek. Magyarországon a nyerstej árak januárban tovább emelkedtek, majd februárban az Unióban tapasztalható tendenciákat követve nem változtak lényegesen. Az USDA adatai szerint az USA-ban 2008 első két hónapjában már csökkentek az árak: januárban 7%-kal, majd februárban további 6%-kal.



Forrás: ANZ

*Ausztrál és Új-Zélandi bankcsoport világpiaci tejtermék árindexe teljes tejpor, sovány tejpor, vaj, sajt és kazein tejtermékekre.

2008 februárjában tovább folytatódott a tejtermékek világpiaci árindexének csökkenése. Előző hónaphoz viszonyítva decemberben 1%-os, januárban 5%-os, februárban további 2%-

os csökkenés következett be. Holland adatok szerint az előző hónaphoz viszonyítva februárban a világpiacra a sajt ára 2%-kal emelkedett, a vaj ára 4%-kal, a sovány tejpor ára 5%-kal, a teljes tejpor ára 4%-kal csökkent.

Az EU Bizottság 2008 elején döntött a tejkvóta április elsejétől történő 2%-os emeléséről. A javaslatot csak Németország és Ausztria ellenezte, a szavazástól egyedül Franciaország tartózkodott. A Tanács 248/2008/EK rendelete szerint, teljes kvótakihasználást feltételezve, az EU-27 országainak tejkínálata 2,84 millió tonnával emelkedne. A többlettermelés valószínűleg ennél korlátozottabb lesz, figyelembe véve, hogy több tagállam a kvótáját nem használja fel. Magyarországon az új tejkvóta 2 029 861,2 tonna lesz. A 2003-as Fischler reform keretében meghatározott szabályozás az EU régi tagállamai közül 11-nek biztosít további 0,5%-os kvótaemelést. Az extra kvótaemelésből kimaradt az újonnan csatlakozott tagállamokon kívül Olaszország, Spanyolország, Görögország és Írország. A tejkvótát 2015. március 31-től teljesen megszüntetik, így a világpiaci hatások erőteljesebben fognak érvényesülni.

1. táblázat

**A NYERSTEJ TERMELŐI ALAPÁRA
2008. február**

Minőségi osztály	Mértékegység	Körzetek			Országos				
		Alföld	Dunántúl	Észak-Magyarország	2007. II. hó	2008. I. hó	2008. II. hó	2008.II.hó/ 2007.II. hó / %/	2008.II.hó/ 2008.I. hó / %/
Extra	Ft/kg	94,11	93,17	90,24	66,49	93,06	92,97	139,83	99,91
Osztályon kívüli	Ft/kg	78,23	89,04	-	53,91	60,88	80,92	150,10	132,92
Összes osztály	Ft/kg	93,90	93,16	90,24	66,42	92,84	92,90	139,86	100,06

Forrás: AKI, PÁIR

2. táblázat

**A NYERSTEJ TERMELŐI ÁTLAGÁRA
2008. február**

Minőségi osztály	Mértékegység	Körzetek			Országos				
		Alföld	Dunántúl	Észak-Magyarország	2007. II. hó	2008. I. hó	2008. II. hó	2008.II.hó/ 2007.II. hó / %/	2008.II.hó/ 2008.I. hó / %/
Extra	ezer kg	35 139,17	49 557,00	18 261,44	105 326,95	106 196,05	102 957,60	97,75	96,95
	Ft/kg	95,12	94,15	91,06	67,11	94,33	93,93	139,97	99,58
	fehérje g/kg	3,29	3,25	3,22	3,24	3,28	3,26	100,45	99,18
	zsír g/kg	3,77	3,78	3,68	3,70	3,78	3,76	101,54	99,26
Osztályon kívüli	ezer kg	449,95	149,00	-	539,17	706,84	598,95	111,09	84,74
	Ft/kg	79,44	88,08	-	53,97	80,17	81,59	151,19	101,78
	fehérje g/kg	3,31	3,21	-	3,25	3,30	3,28	101,13	99,56
	zsír g/kg	3,71	3,71	-	3,71	3,73	3,71	99,95	99,34
<u>Minőségi osztály összesen</u>	ezer kg	35 589,12	49 706,00	18 261,44	105 866,12	106 902,89	103 556,56	97,82	96,87
	Ft/kg	94,92	94,13	91,06	67,04	94,23	93,86	140,01	99,60
	fehérje g/kg	3,29	3,25	3,22	3,24	3,28	3,26	100,45	99,18
	zsír g/kg	3,77	3,77	3,68	3,70	3,78	3,76	101,53	99,26

Forrás: AKI, PÁIR

**A FŐBB TEJTERMÉKEK FELDOLGOZÓI ÉRTÉKESÍTÉSI ÁTLAGÁRA I.
2008. február**

Termék megnevezése	Mértékegység	Körzetek			Országos				
		Alföld	Dunántúl	Észak-Magyarország	2007. II. hó	2008. I. hó	2008. II. hó	2008.II.hó/ 2007.II. hó %/	2008.II.hó/ 2008.I. hó %/
2,8% zsírtartalmú pasztörözött 1 l-es polytej	ezer liter	3 063,53	3 066,00	1 538,35	8 079,60	9 211,98	7 667,88	94,90	83,24
	Ft/liter	141,18	126,75	139,30	107,15	127,76	135,03	126,02	105,69
2,8% zsírtartalmú pasztörözött 1 l-es dobozos tej	ezer liter	3 073,75	2 839,89	1 702,15	6 921,79	8 799,61	7 615,78	110,03	86,55
	Ft/liter	149,44	148,25	146,86	119,47	145,64	148,42	124,23	101,91
2,8% zsírtartalmú pasztörözött 1 l-es dobozos tartós tej	ezer liter	1 372,34	1 302,51	164,99	4 198,59	3 115,87	2 839,84	67,64	91,14
	Ft/liter	148,94	148,79	191,60	119,99	157,47	151,35	126,14	96,11
Adagolt vaj	ezer kg	81,32	88,17	15,81	157,13	195,29	185,30	117,93	94,88
	Ft/kg	1 221,91	1 175,62	1 026,86	978,72	1 143,40	1 183,24	120,90	103,48
Vajkrém natúr	ezer kg	127,21	81,63	4,11	147,69	203,75	212,95	144,19	104,52
	Ft/kg	801,84	728,57	722,78	692,75	744,01	772,23	111,47	103,79
Tehéntúró	ezer kg	1 127,03	112,41	88,51	1 152,58	1 246,53	1 327,95	115,22	106,53
	Ft/kg	650,28	710,85	677,19	578,76	653,08	657,20	113,55	100,63
Tejföl	ezer kg	2 288,57	2 196,35	814,02	5 140,86	5 742,28	5 298,94	103,08	92,28
	Ft/kg	349,58	325,70	419,94	307,78	338,75	350,49	113,88	103,47
Joghurt natúr	ezer kg	104,46	113,94	646,35	737,36	780,09	864,76	117,28	110,85
	Ft/kg	307,44	277,18	420,30	347,74	365,20	387,81	111,52	106,19
Joghurt gyümölcsös	ezer kg	366,95	335,66	2 293,28	2 507,19	2 293,92	2 995,89	119,49	130,60
	Ft/kg	327,95	255,29	375,00	343,49	342,33	355,83	103,59	103,94
Kefír	ezer kg	1 039,70	301,88	327,49	1 957,77	1 551,15	1 669,07	85,25	107,60
	Ft/kg	281,28	247,66	309,46	253,77	272,43	280,73	110,62	103,05
Érlelt keménysajt	ezer kg	-	87,31	-	73,19	87,96	87,31	119,28	99,26
	Ft/kg	-	1 415,45	-	1 336,71	1 495,49	1 415,45	105,89	94,65
Trappista sajt	ezer kg	383,65	536,92	129,55	1 176,62	1 311,70	1 050,12	89,25	80,06
	Ft/kg	1 078,32	1 232,24	1 056,23	924,59	1 153,65	1 154,29	124,84	100,06
Ömlesztett sajt	ezer kg	159,96	276,47	112,02	587,06	656,93	548,45	93,42	83,49
	Ft/kg	986,58	1 134,82	989,20	965,19	1 093,12	1 061,84	110,01	97,14

Forrás: AKI, PÁIR

4. táblázat
**A FŐBB TEJTERMÉKEK FELDOLGOZÓI ÉRTÉKESÍTÉSI ÁTLAGÁRA II.
2008. február**

Termék megnevezése	Mérték- egység	Országos			2008.II. hó/ 2007.II. hó / %/	2008.II. hó/ 2008.I. hó / %/
		2007. II. hó	2008. I. hó	2008. II. hó		
Ömlesztett vaj	kg	2 690,00	1 180,00	790,00	29,37	66,95
	Ft/kg	952,83	982,81	1 140,77	119,73	116,07
Sovány tejpor	kg	-	-	25,00	-	-
	Ft/kg	-	-	1 291,00	-	-
Teljes tejpor	kg	-	-	-	-	-
	Ft/kg	-	-	-	-	-
Tej, sűrítve, cukrozott	kg	13 925,00	22 371,00	26 374,00	189,40	117,89
	Ft/kg	744,20	756,15	757,05	101,73	100,12

Forrás: AKI, PÁIR

5. táblázat
**A FŐBB TEJIPARI TERMÉKEK FOGYASZTÓI ÁTLAGÁRA
2008. február**

Termék megnevezése	Mérték- egység	Országos			2008.II. hó/ 2007.II. hó / %/	2008.II. hó/ 2008.I. hó / %/
		2007. II. hó	2008. I. hó	2008. II. hó		
2,8% zsírtartalmú pasztőrözött 1 l-es polytej	Ft/l	171,03	224,78	227,56	133,05	101,24
2,8% zsírtart. pasztőrözött 1 l-es dobozos tej	Ft/l	191,83	246,20	251,57	131,14	102,18
2,8% zsírtart. pasztőrözött 1 l-es dobozos tartós tej	Ft/l	208,18	261,54	264,00	126,81	100,94
Vaj, 80% zsír, 100 g	Ft/kg	1 768,57	1 897,36	1 935,38	109,43	102,00
Vajkrém natúr, 250g	Ft/kg	1 081,77	1 159,48	1 219,28	112,71	105,16
Félszíros tehéntúró, 250g	Ft/kg	946,49	1 018,75	1 035,47	109,40	101,64
Tejföl, 20% zsír, 175 g	Ft/kg	569,87	604,40	618,74	108,58	102,37
Joghurt natúr, 175g	Ft/kg	427,78	468,38	483,28	112,97	103,18
Joghurt gyümölcsös, 175g	Ft/kg	480,42	519,38	542,79	112,98	104,51
Kefír, 175g	Ft/kg	406,27	426,80	441,19	108,60	103,37
Pannónia sajt, 1 kg	Ft/kg	1 799,14	1 793,75	1 790,75	99,53	99,83
Trappista sajt, 1 kg	Ft/kg	1 421,00	1 419,27	1 524,13	107,26	107,39
Ömlesztett sajt, 200 g	Ft/kg	1 613,36	1 691,15	1 767,71	109,57	104,53

Forrás: AKI, PÁIR

TEJ ÉS TEJTERMÉKEK KÜLKERESKEDELME

6. táblázat

ezer kg

Termék megnevezése	2006. I-XII.		2007. I-XII.		2007.I-XII./ 2006.I-XII. %	
	import	export	import	export	import	export
0401 Tej és tejszín	72 816	228 690	123 980	273 854	170,26	119,75
0402 Tej és tejszín	6 081	2 066	6 373	2 671	104,79	129,26
0403 Kefir, joghurt	25 690	6 043	34 280	22 592	133,44	373,84
0404 Tejsavó	7 998	21 379	9 751	43 165	121,91	201,90
0405 Vaj	5 243	2 039	5 635	1 922	107,49	94,30
0406 Sajt és túró	32 668	13 702	39 176	11 241	119,92	82,03

Forrás: KSH

7. táblázat

ezer Ft

Termék megnevezése	2006. I-XII.		2007. I-XII.		2007.I-XII./ 2006.I-XII. %	
	import	export	import	export	import	export
0401 Tej és tejszín	9 578 162	15 347 445	16 008 982	20 440 911	167,14	133,19
0402 Tej és tejszín	3 305 067	483 926	3 796 912	1 656 190	114,88	342,24
0403 Kefir, joghurt	6 338 399	1 168 210	8 110 216	3 161 132	127,95	270,60
0404 Tejsavó	1 185 184	3 788 855	1 870 708	4 875 488	157,84	128,68
0405 Vaj	3 727 144	1 019 267	4 354 326	1 146 375	116,83	112,47
0406 Sajt és túró	25 095 379	8 740 731	30 988 980	8 065 972	123,48	92,28

Forrás: KSH

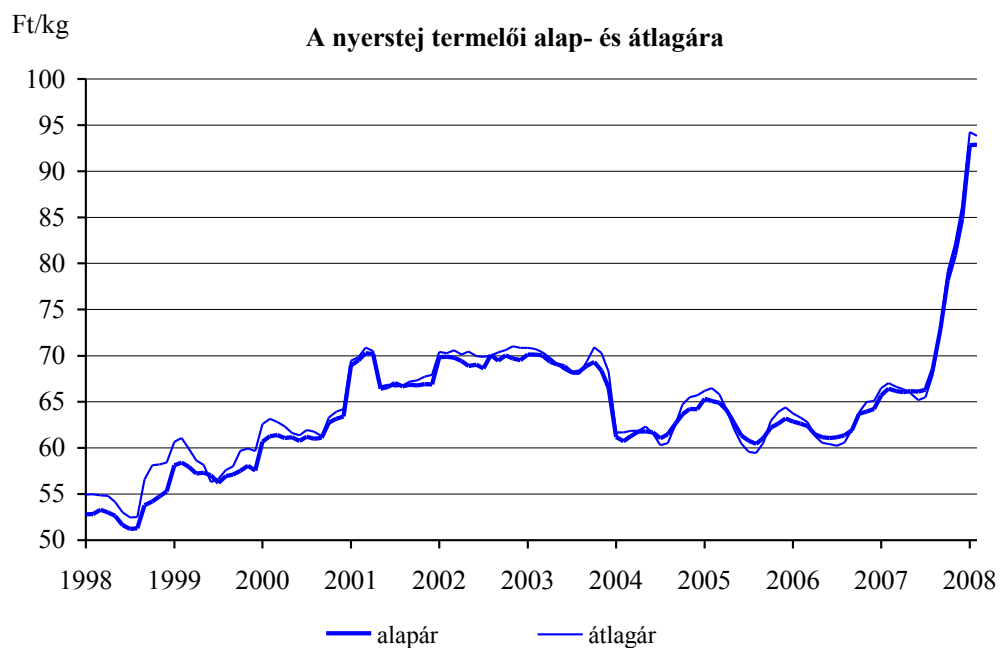
8. táblázat

Ft/kg

Termék megnevezése	2006. I-XII.		2007. I-XII.		2007.I-XII./ 2006.I-XII. %	
	import	export	import	export	import	export
0401 Tej és tejszín	131,54	67,11	129,13	74,64	98,17	111,22
0402 Tej és tejszín	543,48	234,23	595,79	620,17	109,63	264,77
0403 Kefir, joghurt	246,73	193,31	236,59	139,92	95,89	72,38
0404 Tejsavó	148,18	177,22	191,85	112,95	129,47	63,73
0405 Vaj	710,93	499,97	772,67	596,33	108,68	119,27
0406 Sajt és túró	768,20	637,91	791,02	717,58	102,97	112,49

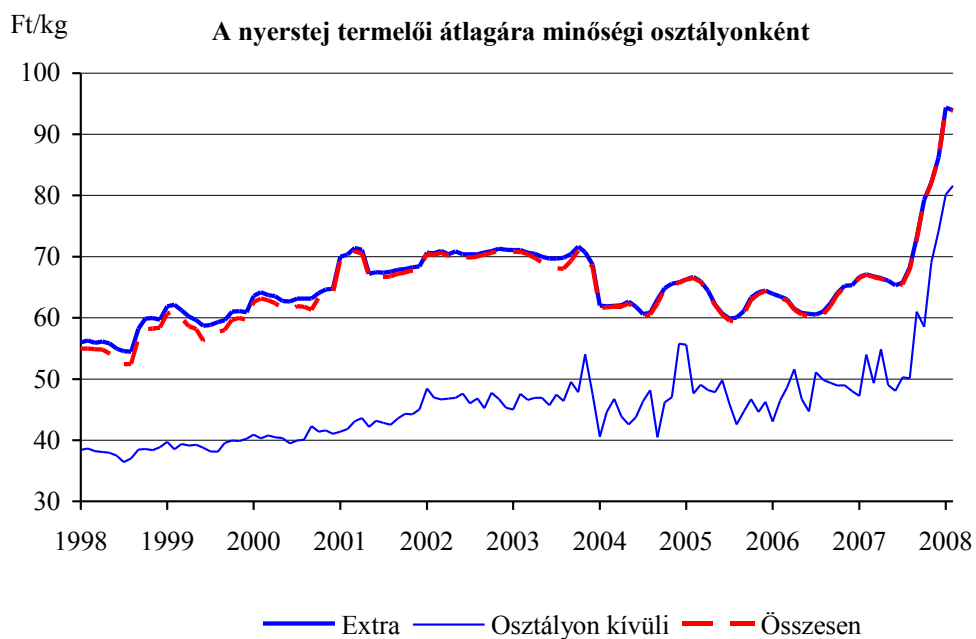
Forrás: KSH

1. ábra



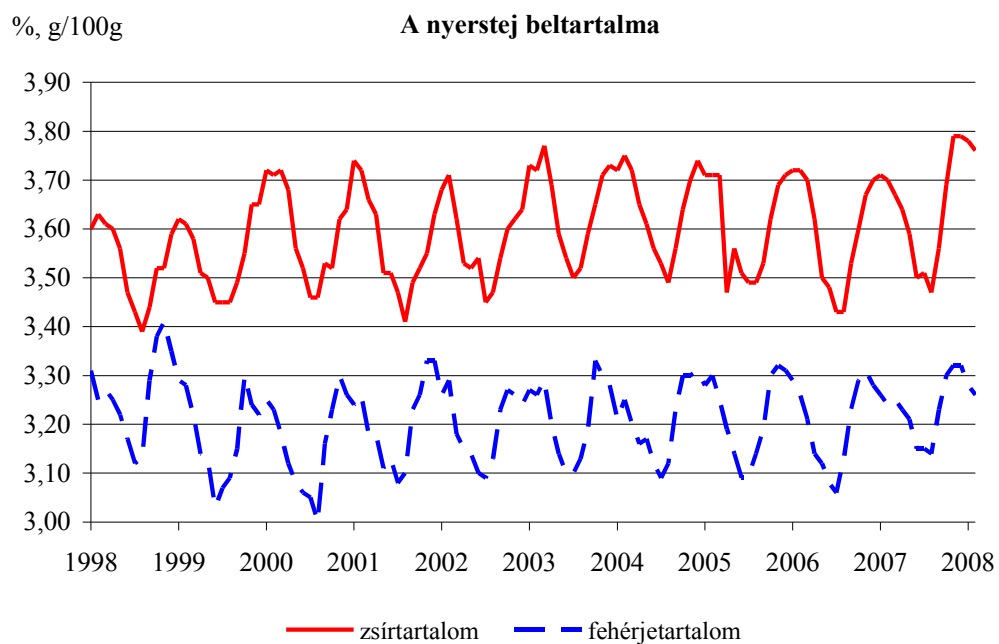
Forrás: AKI, PÁIR
Időszak: 1998.01-2008.02

2. ábra



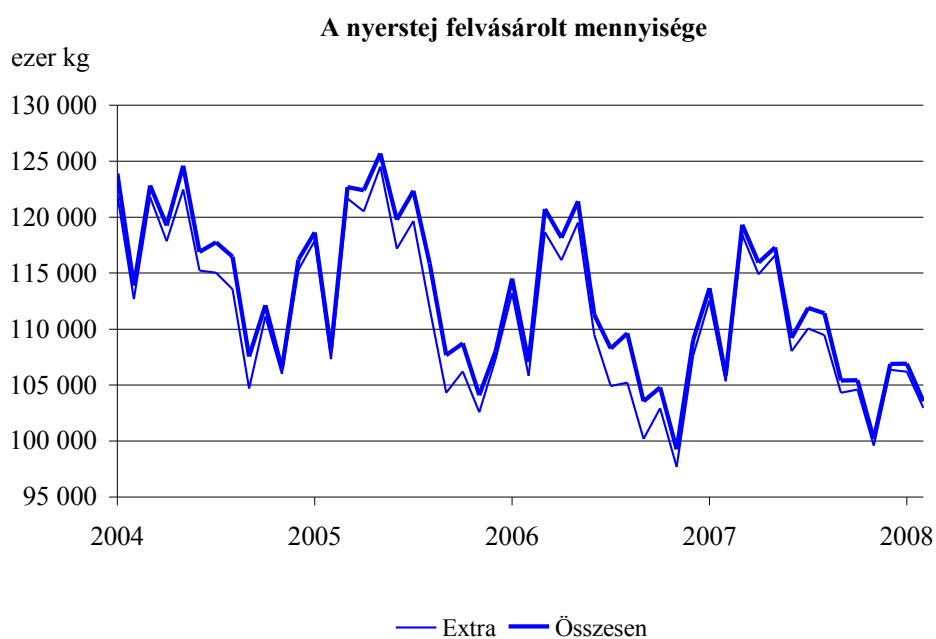
Forrás: AKI, PÁIR
Időszak: 1998.01-2008.02

3. ábra



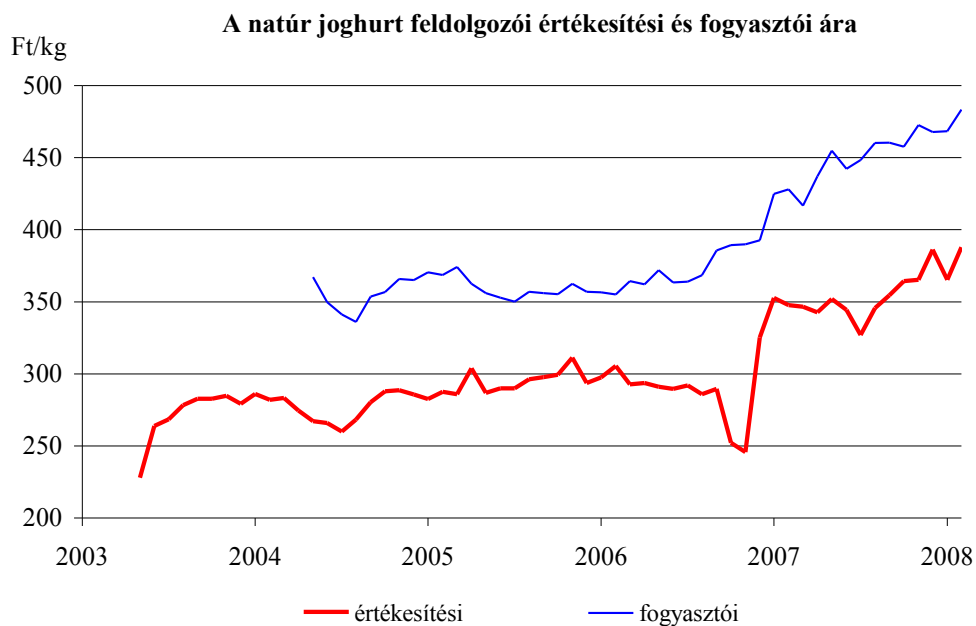
Forrás: AKI, PÁIR
 Időszak: 1998.01-2008.02

4. ábra



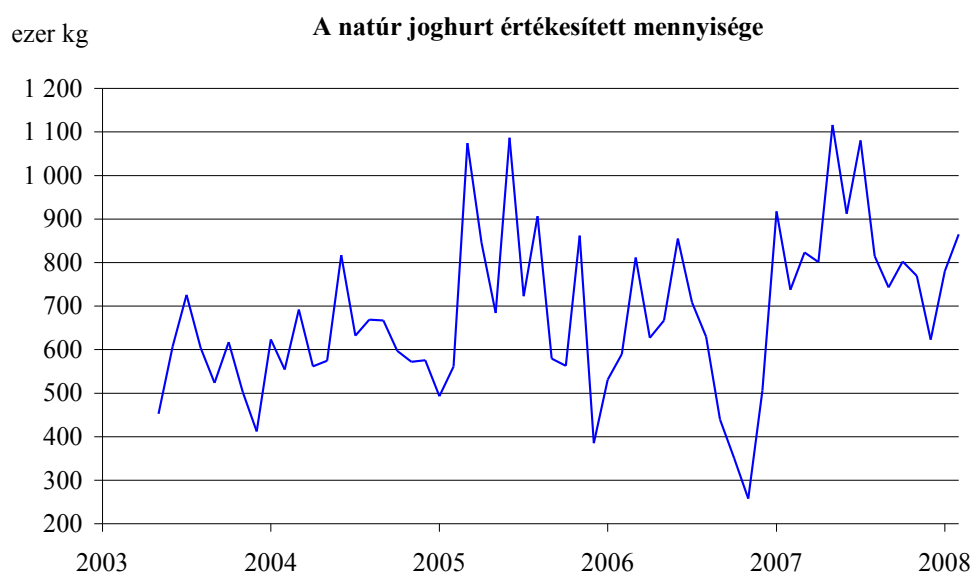
Forrás: AKI, PÁIR
 Időszak: 2004.01-2008.02

5. ábra



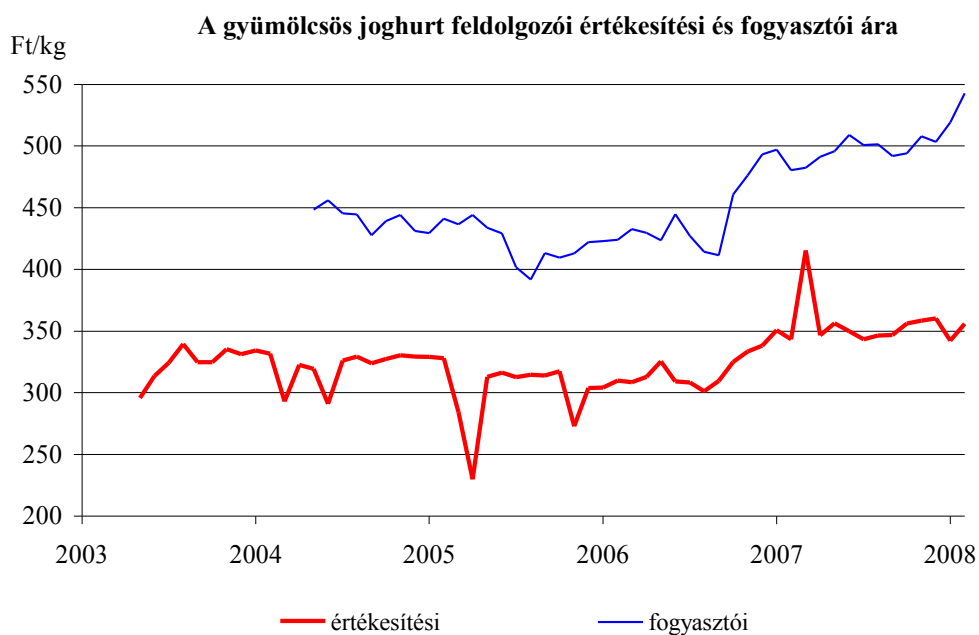
Forrás: AKI, PÁIR
 Időszak: 2003.05-2008.02
 Időszak: 2004.05-2008.02

6. ábra



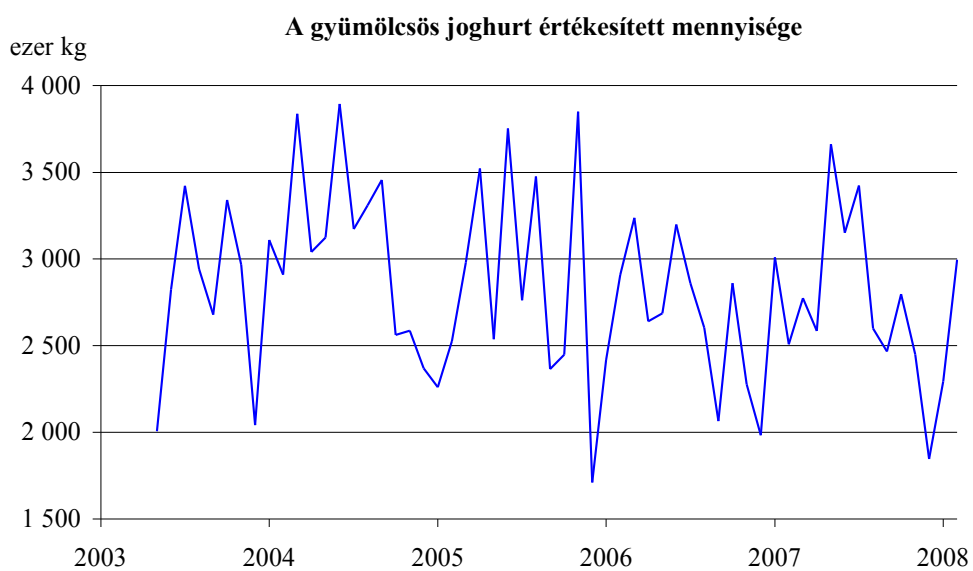
Forrás: AKI, PÁIR
 Időszak: 2003.05-2008.02

7. ábra



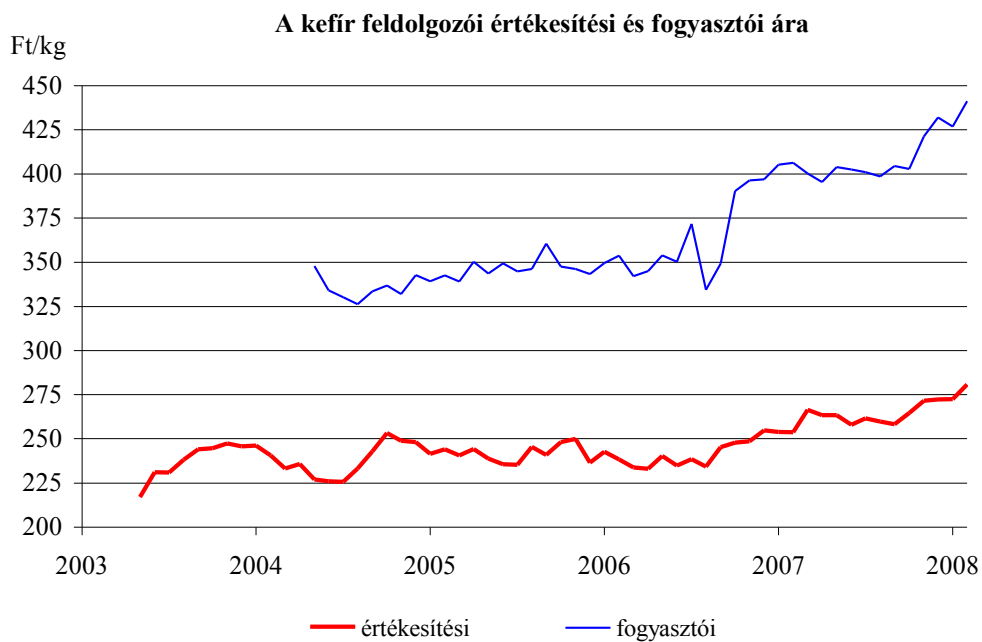
Forrás: AKI, PÁIR
 Időszak: 2003.05-2008.02
 Időszak: 2004.05-2008.02

8. ábra



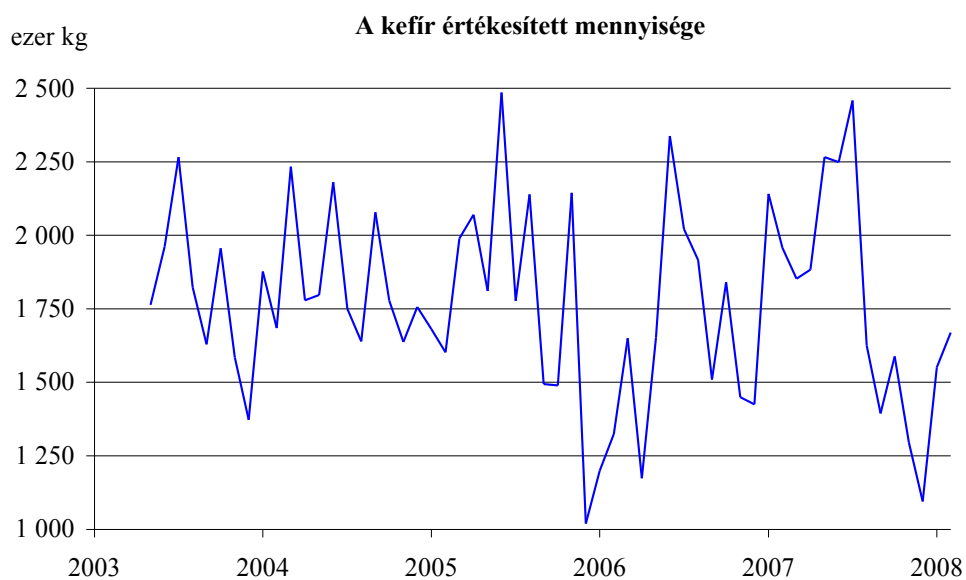
Forrás: AKI, PÁIR
 Időszak: 2003.05-2008.02

9. ábra



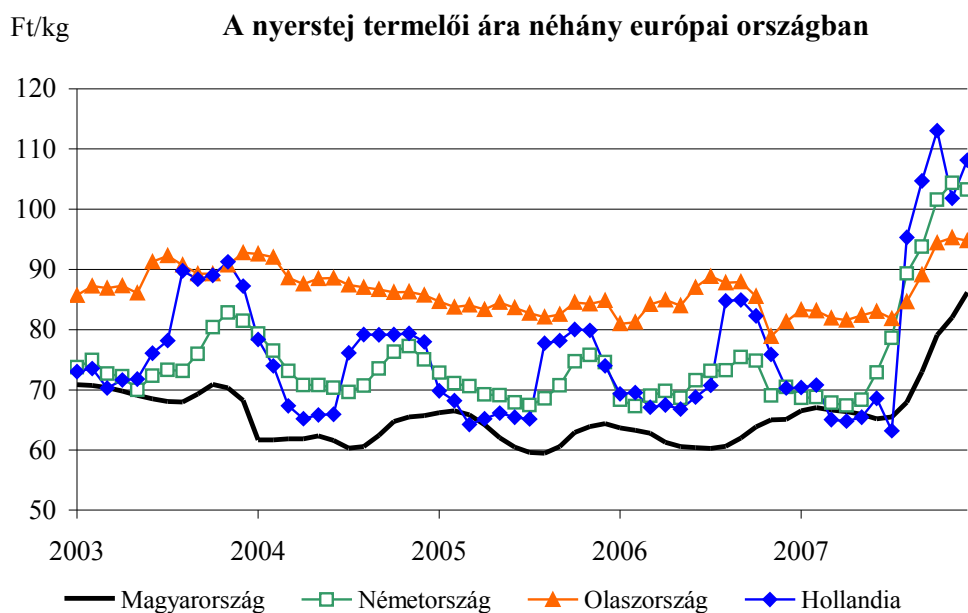
Forrás: AKI, PÁIR
 Időszak: 2003.05-2008.02
 Időszak: 2004.05-2008.02

10. ábra



Forrás: AKI, PÁIR
 Időszak: 2003.05-2008.02

11. ábra

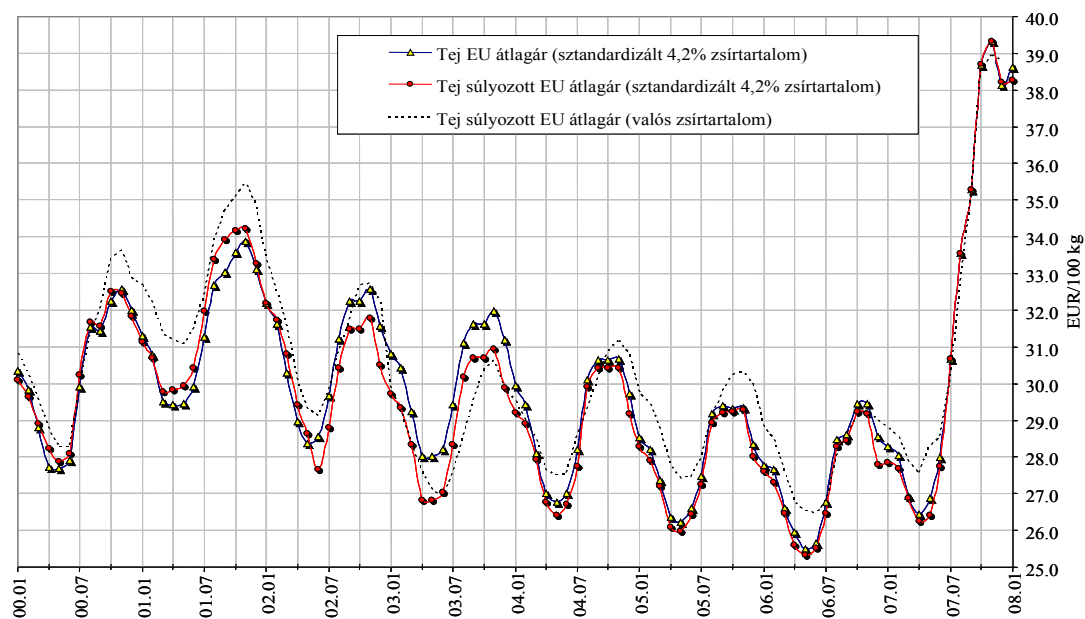


Forrás: CIRCA

Időszak: 2003.01-2007.12

12. ábra

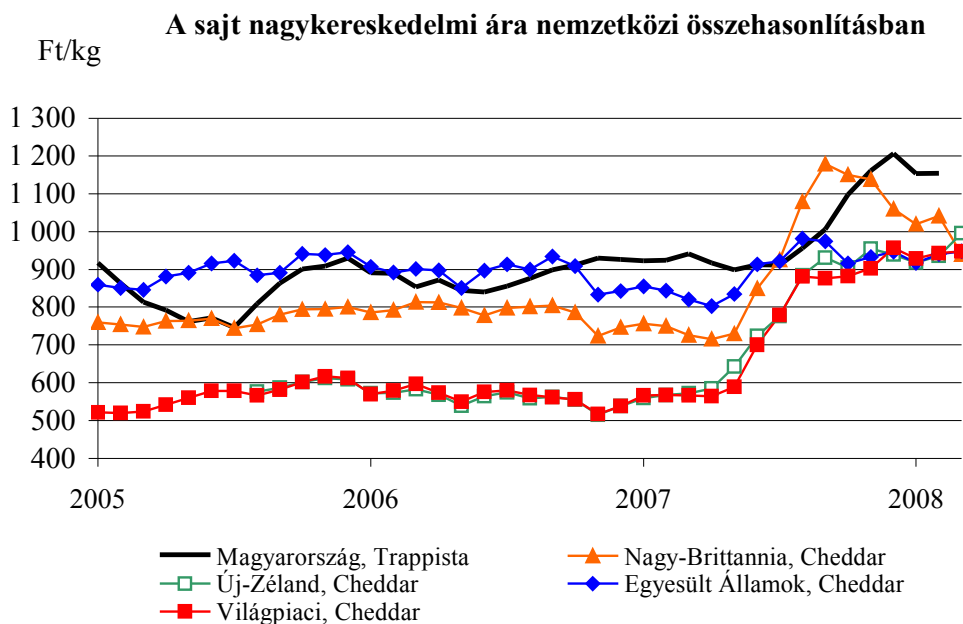
A nyerstej árának változása 2008 januárig



Forrás: CIRCA-LTO. A tej piaci helyzete (2008.03.19)

Időszak: 2000.01-2008.01

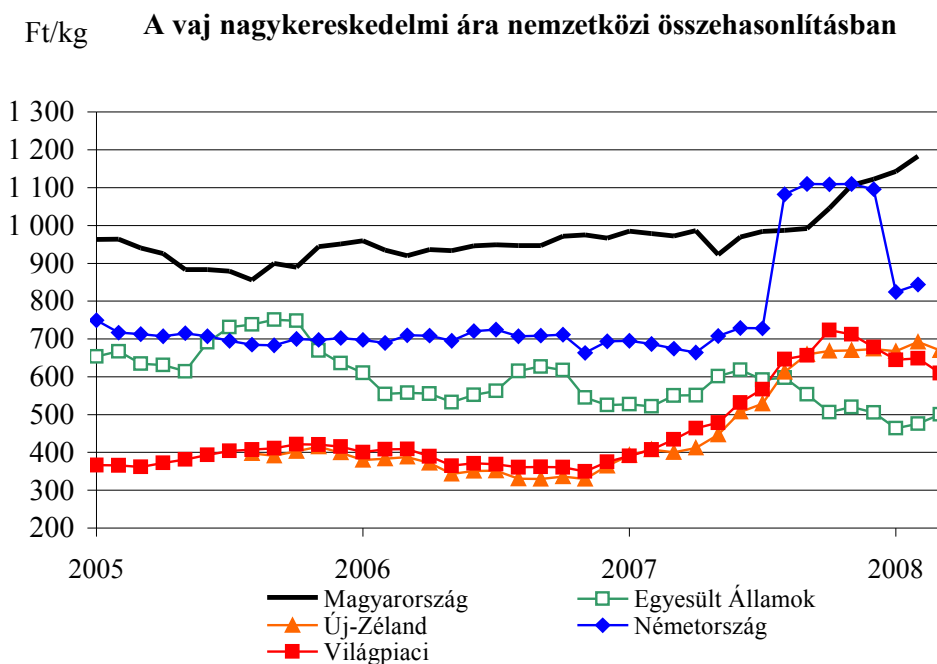
13. ábra



Forrás: Productschap Zuivel, előzetes adat

Időszak: 2005.01-2008.03

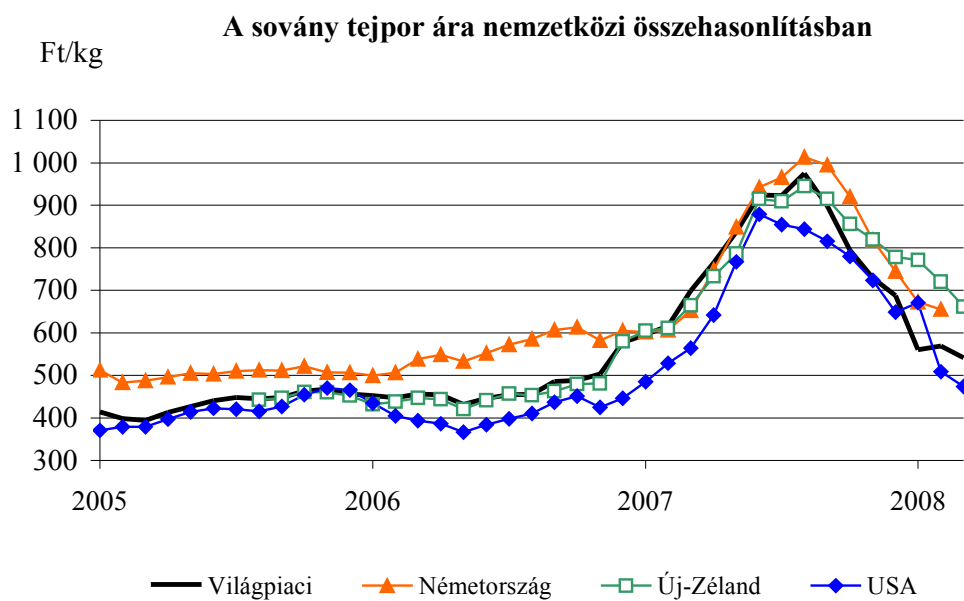
14. ábra



Forrás: Productschap Zuivel, előzetes adat

Időszak: 2005.01-2008.03

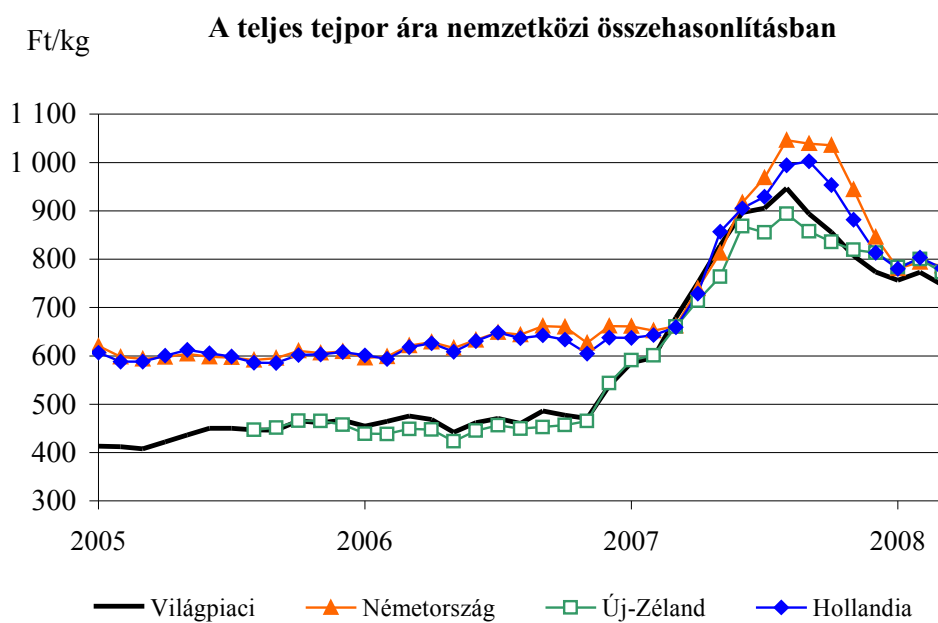
15. ábra



Forrás: Productschap Zuivel, előzetes adat

Időszak: 2005.01-2008.03

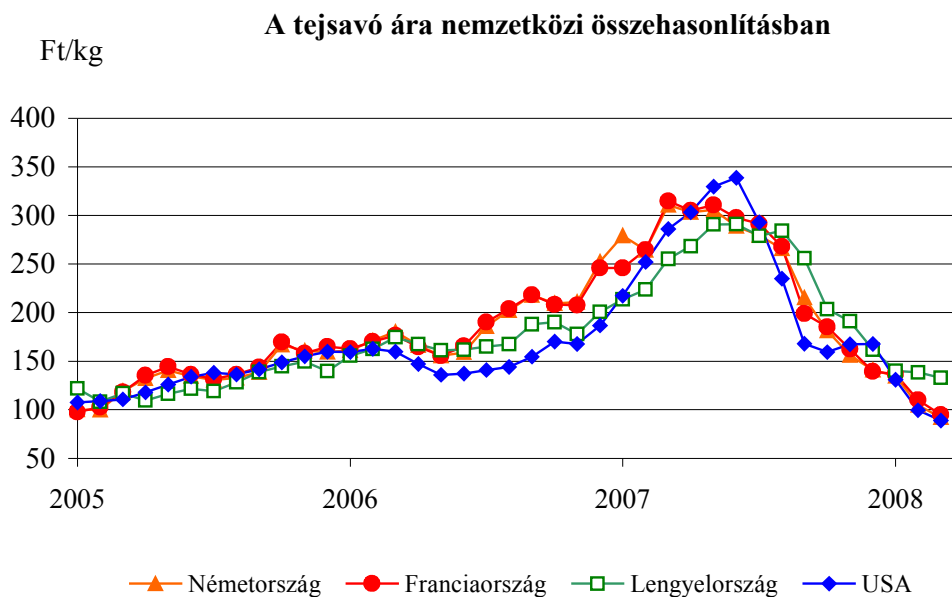
16. ábra



Forrás: Productschap Zuivel, előzetes adat

Időszak: 2005.01-2008.03

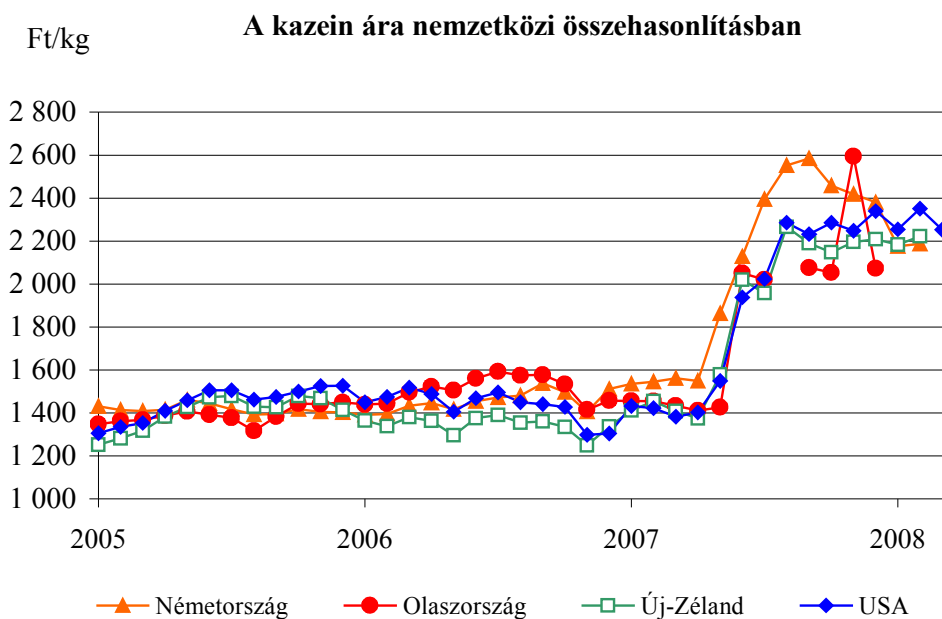
17. ábra



Forrás: Productschap Zuivel, előzetes adat

Időszak: 2005.01-2008.03

18. ábra



Forrás: Productschap Zuivel, előzetes adat

Időszak: 2005.01-2008.03



A **Tej és tejtermék** kiadvány havonta jelenik meg.
A Piac-árinformációs Szolgálat adatszolgáltatói valamint a rendszerhez még csatlakozni kívánó szervezetek számára a hozzájutás térítésmentes.

A Tej és tejtermék kiadványon kívül kínáljuk még a

Gabona és ipari növények
Élőállat és hús
Baromfi
Zöldség-gyümölcs-burgonya
kiadványokat

A Tej és tejtermék kiadvány havonta, a többi kéthetente jelenik meg.

A kiadványokkal kapcsolatban részletesebb felvilágosítást ad:

Kamarásné Hegedűs Nóra, tel. 1-476-3064

Kiadványaink a hazai piaci információkon kívül tájékoztatnak a szomszédos országok és az EU piaci árairól is. A hazai és külpiaci ártendenciák összehasonlítása, valamint a világpiaci folyamatok figyelése alapján a kiadványok megkönnyíthetik a hazai termékek piaci helyzetének megítélését és esetleg e termékek külpiacon való elhelyezését.

KIADJA

Agrárgazdasági Kutató Intézet
Piac-árinformációs Szolgálat
H-1093 Budapest, Zsil utca 3-5.
Telefon: (0036) 1-476-6092
Fax: (0036) 1-217-8111
Internet: www.akii.hu
<https://pair.aki.gov.hu>
E-mail: aki@aki.gov.hu

