

TEJ ÉS TEJTERMÉKEK

Tartalom

Piaci jelentés.....	1
A tej termelői ára.....	3
A tejtermékek feldolgozói ára ...	4
A tejtermékek fogyasztói ára.....	5
A tejtermékek külkereskedelme	6
Ábrák.....	7
Külpiaci információk.....	12
(Keresztessyné Mohr Katalin)	

Készítette:
Mándi-Nagy Dániel

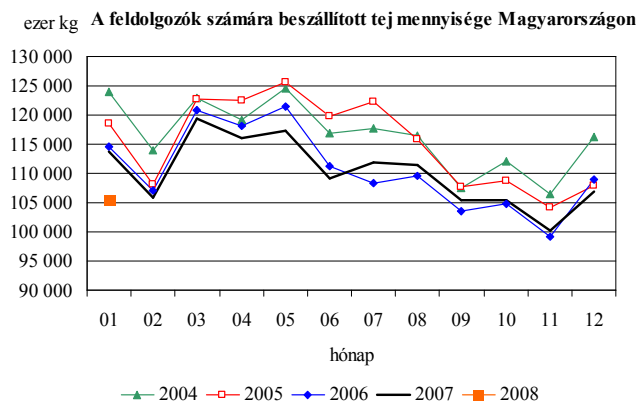
E-mail:
mandid@aki.gov.hu

Kiadó:
Agrárgazdasági Kutató Intézet
Piac-árinformációs Szolgálat
Magyarország
H-1093 Budapest
Zsil utca 3-5.
Telefon: 1 476-3288
Fax: 1 456-0024
Oszt. vez.: 1 476-6092
Internet: www.akii.hu

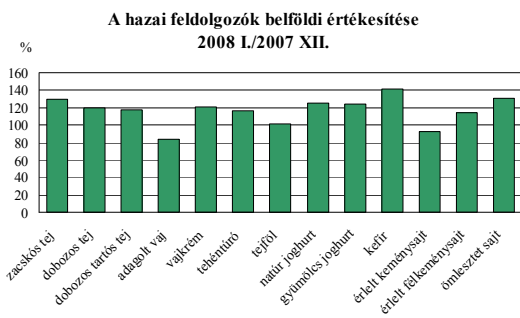
PIACI JELENTÉS

2008 január hónapban Magyarországon az extra minőségű nyerstej termelői alapára 93,06 Ft/kg, termelői átlagára 94,33 Ft/kg volt. Az extra minőségű nyerstej átlagára előző évhez képest 42%-kal, az előző hónaphoz képest 9%-kal emelkedett. A nyerstej fehérjetartalma 3,28%, a zsírtartalma 3,78% volt. A zsírtartalom nem változott, azonban a fehérjetartalom előző hónaphoz viszonyítva 1%-kal csökkent. A fehérjetartalom kis mértékű romlása nem mutatkozott meg az árakban.

A beszállított tej mennyisége az eddigi évek tendenciáját figyelembe véve január hónapban emelkedett. Idén azonban a tejhiány hatására a beszállított tej mennyisége előző év azonos hónapjához viszonyítva 6%-kal csökkent, az előző hónaphoz képest azonban nem változott. A nyerstej piacán ennek hatására rendkívüli áremelkedés következett be.

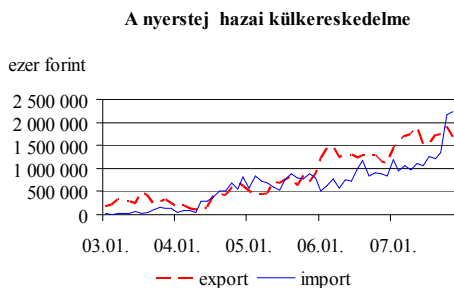


Forrás: AKI PÁIR



Forrás: AKI PÁIR

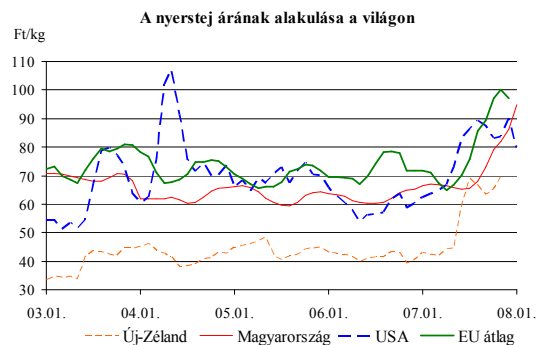
A felvásárolt nyerstej mennyiségének csökkenésével egy időben decemberhez képest a legtöbb tej és tejtermék esetében emelkedett az értékesített mennyiség.



Forrás: KSH

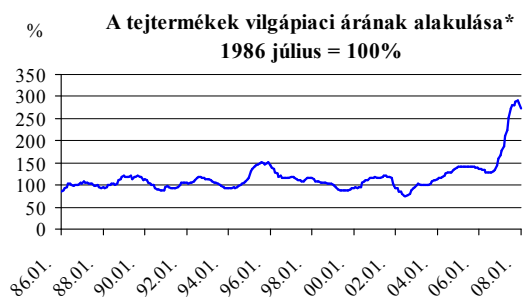
A tej és tejtermékek értékesítési mennyiségének emelkedése csak úgy valósulhatott meg, hogy hazánk nyerstej-importja emelkedett. A fenti ábrán 2007. november hónapig láthatjuk a nem sűrített és nem cukrozott nyerstej import és export értékének alakulását. Az import októberhez képest jelentős mértékben emelkedett, miközben az export kis mértékben visszaesett. Az import legnagyobb része Németországból származott. A nyerstej-export szállítási költségei és az olasz tejárak csökkenése nem kedvezett hazánk Olaszország felé irányuló nyerstej exportjának. A termelők a tejhiány miatt hazánkban magasabb áron tudták értékesíteni a nyerstejet. A tejtermékek hazai feldolgozói ára előző év januárjához képest 16%-kal emelkedett, az előző hónaphoz viszonyítottan azonban 4%-os csökkenés következett be. A hazai fogyasztói ár tekintetében január hónapban

14%-os az emelkedés, az előző hónaphoz viszonyítottan azonban szintén csökkenés (2%-os) következett be.



Forrás: CLAL, LTO Netherland, AKI PÁIR, AMS USDA Dairy Market News, UK Milk Development Council

A nemzetközi tendenciák szerint 2007. decemberben az EU tagállamok átlagos nyerstej-ára, majd 2008. január hónapban az Egyesült Államok nyerstej-árai csökkentek. A tejárak világpiacon tapasztalható csökkenése kihatással lehet és megállíthatja a magyar tejárak erőteljes növekedését is.



Forrás: ANZ

*Ausztrál és Új-Zélandi bankcsoport világpiacon tejtermék árindexe teljes tejpor, sovány tejpor, vaj, sajt és kazein tejtermékekre.

2008 januárban tovább folytatódott a tejtermékek világpiacon árindexének csökkenése. Előző hónaphoz viszonyítva decemberben 1%-os, majd januárban további 5%-os csökkenés következett be. Holland adatok szerint az előző hónaphoz viszonyítva a világpiacon a sajt ára 3%-kal, a vaj ára 5%-kal, a sovány tejpor ára 14%-kal, a teljes tejpor ára 2%-kal csökkent. Valószínűsíthetjük, hogy a tej és tejtermékek világpiacon árának csökkenése 2008 első felében megáll és egy a korábbi évek átlagát meghaladó szinten fog stabilizálódni.

1. táblázat

**A NYERSTEJ TERMELŐI ALAPÁRA
2008. január**

Minőségi osztály	Mértékegység	Körzetek			Országos				
		Alföld	Dunántúl	Észak-Magyarország	2007. I. hó	2007. XII. hó	2008. I. hó	2008.I.hó/ 2007.I. hó / %/	2008.I.hó/ 2007.XII. hó / %/
Extra	Ft/kg	94,92	91,46	93,86	65,89	84,85	93,06	141,22	109,67
Osztályon kívüli	Ft/kg	78,93	32,02	-	47,19	70,37	60,88	129,01	86,52
Összes osztály	Ft/kg	94,73	91,15	93,86	65,71	84,78	92,84	141,29	109,51

Forrás: AKI, PÁIR

2. táblázat

**A NYERSTEJ TERMELŐI ÁTLAGÁRA
2008. január**

Minőségi osztály	Mértékegység	Körzetek			Országos				
		Alföld	Dunántúl	Észak-Magyarország	2007. I. hó	2007. XII. hó	2008. I. hó	2008.I.hó/ 2007.I. hó / %/	2008.I.hó/ 2007.XII. hó / %/
Extra	ezer kg	36 193,55	51 663,00	18 339,50	112 565,83	106 366,31	106 196,05	94,34	99,84
	Ft/kg	96,15	92,85	94,90	66,69	86,22	94,33	141,43	109,40
	fehérje g/kg	3,33	3,26	3,24	3,26	3,32	3,28	100,69	98,98
	zsír g/kg	3,82	3,79	3,71	3,71	3,79	3,78	102,12	99,84
Osztályon kívüli	ezer kg	434,84	272,00	-	1 100,02	520,67	706,84	64,26	135,76
	Ft/kg	79,79	80,76	-	47,24	74,17	80,17	169,69	108,09
	fehérje g/kg	3,31	3,29	-	3,20	3,21	3,30	103,12	102,66
	zsír g/kg	3,79	3,64	-	3,69	3,76	3,73	101,02	99,37
<u>Minőségi osztály összesen</u>	ezer kg	36 628,39	51 935,00	18 339,50	113 665,84	106 886,99	106 902,89	94,05	100,01
	Ft/kg	95,95	92,79	94,90	66,50	86,16	94,23	141,69	109,36
	fehérje g/kg	3,33	3,26	3,24	3,26	3,32	3,28	100,72	99,00
	zsír g/kg	3,82	3,78	3,71	3,71	3,79	3,78	102,11	99,83

Forrás: AKI, PÁIR

**A FŐBB TEJTERMÉKEK FELDOLGOZÓI ÉRTÉKESÍTÉSI ÁTLAGÁRA I.
2008. január**

Termék megnevezése	Mértékegység	Körzetek			Országos				
		Alföld	Dunántúl	Észak-Magyarország	2007. I. hó	2007. XII. hó	2008. I. hó	2008.I.hó/ 2007.I. hó %/	2008.I.hó/ 2007.XII. hó %/
2,8% zsírtartalmú pasztörözött 1 l-es polytej	ezer liter	3 187,12	4 156,00	1 868,86	9 755,05	7 110,75	9 211,98	94,43	129,55
	Ft/liter	132,48	121,01	134,73	110,85	128,01	127,76	115,25	99,81
2,8% zsírtartalmú pasztörözött 1 l-es dobozos tej	ezer liter	3 131,93	3 509,48	2 158,20	8 239,43	7 373,98	8 799,61	106,80	119,33
	Ft/liter	146,98	143,77	146,74	117,72	144,55	145,64	123,71	100,75
2,8% zsírtartalmú pasztörözött 1 l-es dobozos tartós tej	ezer liter	1 790,61	1 065,90	259,36	5 662,20	2 651,43	3 115,87	55,03	117,52
	Ft/liter	148,59	162,13	199,60	122,95	160,88	157,47	128,08	97,88
Adagolt vaj	ezer kg	83,62	89,51	22,16	164,88	232,18	195,29	118,44	84,11
	Ft/kg	1 155,37	1 160,61	1 028,75	984,53	1 122,52	1 143,40	116,14	101,86
Vajkrém natúr	ezer kg	108,49	91,19	4,06	181,99	168,32	203,75	111,96	121,05
	Ft/kg	778,71	702,78	742,64	695,00	722,55	744,01	107,05	102,97
Tehéntúró	ezer kg	988,76	181,98	75,80	1 395,31	1 067,92	1 246,53	89,34	116,73
	Ft/kg	646,02	673,16	697,02	570,21	641,98	653,08	114,54	101,73
Tejföl	ezer kg	2 233,87	2 700,76	807,66	6 267,83	5 669,11	5 742,28	91,62	101,29
	Ft/kg	347,73	312,82	400,62	306,31	336,11	338,75	110,59	100,79
Joghurt natúr	ezer kg	93,00	145,40	541,69	918,08	622,93	780,09	84,97	125,23
	Ft/kg	297,50	266,02	403,45	352,77	386,02	365,20	103,52	94,61
Joghurt gyümölcsös	ezer kg	309,35	377,78	1 606,79	3 009,67	1 847,27	2 293,92	76,22	124,18
	Ft/kg	329,60	255,77	365,13	350,63	360,14	342,33	97,63	95,06
Kefír	ezer kg	870,19	366,80	314,16	2 140,95	1 094,81	1 551,15	72,45	141,68
	Ft/kg	279,60	237,23	293,66	253,92	272,26	272,43	107,29	100,06
Érlelt keménysajt	ezer kg	-	87,96	-	64,79	95,14	87,96	135,75	92,45
	Ft/kg	-	1 495,49	-	1 434,75	1 476,22	1 495,49	104,23	101,31
Trappista sajt	ezer kg	443,54	735,52	132,64	1 312,16	1 144,56	1 311,70	99,97	114,60
	Ft/kg	1 118,12	1 190,25	1 069,56	922,84	1 206,17	1 153,65	125,01	95,65
Ömlesztett sajt	ezer kg	109,83	429,54	117,55	703,36	504,15	656,93	93,40	130,30
	Ft/kg	939,38	1 154,96	1 010,84	946,02	1 121,20	1 093,12	115,55	97,50

Forrás: AKI, PÁIR

4. táblázat
**A FŐBB TEJTERMÉKEK FELDOLGOZÓI ÉRTÉKESÍTÉSI ÁTLAGÁRA II.
2008. január**

Termék megnevezése	Mértékegység	Országos			2008.I. hó/ 2007.I. hó / %/	2008.I. hó/ 2007.XII. hó / %/
		2007. I. hó	2007. XII. hó	2008. I. hó		
Ömlesztett vaj	kg	1 175,00	1 375,00	1 180,00	100,43	85,82
	Ft/kg	953,54	964,13	982,81	103,07	101,94
Sovány tejpor	kg	-	-	-	-	-
	Ft/kg	-	-	-	-	-
Teljes tejpor	kg	-	-	-	-	-
	Ft/kg	-	-	-	-	-
Tej, sűrítve, cukrozott	kg	21 326,00	21 763,00	22 371,00	104,90	102,79
	Ft/kg	755,24	768,51	756,15	100,12	98,39

Forrás: AKI, PÁIR

5. táblázat
**A FŐBB TEJIPARI TERMÉKEK FOGYASZTÓI ÁTLAGÁRA
2008. január**

Termék megnevezése	Mértékegység	Országos			2008.I. hó/ 2007.I. hó / %/	2008.I. hó/ 2007.XII. hó / %/
		2007. I. hó	2007. XII. hó	2008. I. hó		
2,8% zsírtartalmú pasztőrözött 1 l-es polytej	Ft/l	168,68	221,22	224,78	133,26	101,61
2,8% zsírtart. pasztőrözött 1 l-es dobozos tej	Ft/l	191,50	231,08	246,20	128,56	106,54
2,8% zsírtart. pasztőrízált 1 l-es dobozos tartós tej	Ft/l	206,11	249,24	261,54	126,89	104,94
Vaj, 80% zsír, 100 g	Ft/kg	1 771,33	1 893,54	1 897,36	107,11	100,20
Vajkrém natúr, 250g	Ft/kg	1 090,62	1 159,22	1 159,48	106,31	100,02
Félzsíros tehéntúró, 250g	Ft/kg	948,48	978,19	1 018,75	107,41	104,15
Tejföl, 20% zsír, 175 g	Ft/kg	559,99	609,70	604,40	107,93	99,13
Joghurt natúr, 175g	Ft/kg	424,79	467,75	468,38	110,26	100,13
Joghurt gyümölcsös, 175g	Ft/kg	497,00	503,34	519,38	104,50	103,19
Kefír, 175g	Ft/kg	405,26	431,86	426,80	105,32	98,83
Pannónia sajt, 1 kg	Ft/kg	1 847,88	1 772,42	1 793,75	97,07	101,20
Trappista sajt, 1 kg	Ft/kg	1 368,16	1 472,88	1 419,27	103,74	96,36
Ömlesztett sajt, 200 g	Ft/kg	1 644,87	1 729,59	1 691,15	102,81	97,78

Forrás: AKI, PÁIR

TEJ ÉS TEJTERMÉKEK KÜLKERESKEDELME

6. táblázat

ezer kg

Termék megnevezése	2006. I-XI.		2007. I-XI.		2007.I-XI./ 2006.I-XI. %	
	import	export	import	export	import	export
0401 Tej és tejszín	66 359	211 504	114 057	251 501	171,88	118,91
0402 Tej és tejszín	5 728	2 016	6 333	2 426	110,56	120,32
0403 Kefir, joghurt	24 138	4 538	32 155	19 828	133,21	436,92
0404 Tejsavó	7 143	18 496	9 115	35 752	127,62	193,30
0405 Vaj	4 813	1 881	5 143	1 792	106,88	95,30
0406 Sajt és túró	29 448	12 498	36 466	10 233	123,83	81,87

Forrás: KSH

7. táblázat

ezer Ft

Termék megnevezése	2006. I-XI.		2007. I-XI.		2007.I-XI./ 2006.I-XI. %	
	import	export	import	export	import	export
0401 Tej és tejszín	8 735 538	14 241 487	14 582 973	18 467 818	166,94	129,68
0402 Tej és tejszín	3 109 829	443 681	3 743 405	1 467 595	120,37	330,78
0403 Kefir, joghurt	5 955 755	954 446	7 519 806	2 833 564	126,26	296,88
0404 Tejsavó	1 039 432	3 334 928	1 741 459	4 201 574	167,54	125,99
0405 Vaj	3 411 204	937 163	4 030 937	1 051 443	118,17	112,19
0406 Sajt és túró	22 600 787	8 015 219	28 319 679	7 204 257	125,30	89,88

Forrás: KSH

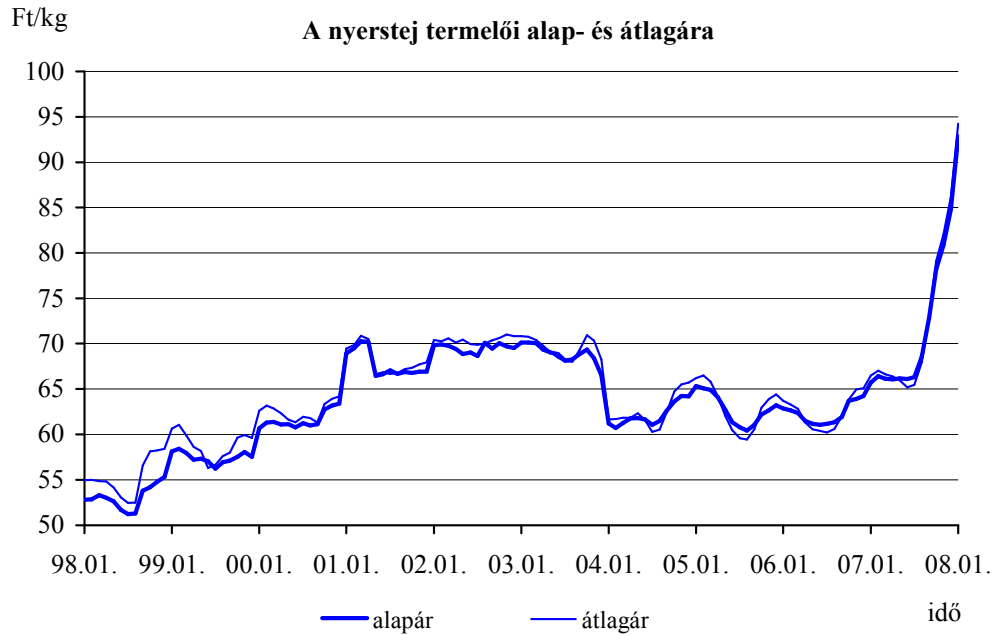
8. táblázat

Ft/kg

Termék megnevezése	2006. I-XI.		2007. I-XI.		2007.I-XI./ 2006.I-XI. %	
	import	export	import	export	import	export
0401 Tej és tejszín	131,64	67,33	127,86	73,43	97,13	109,05
0402 Tej és tejszín	542,92	220,07	591,09	605,01	108,87	274,91
0403 Kefir, joghurt	246,74	210,32	233,86	142,91	94,78	67,95
0404 Tejsavó	145,53	180,31	191,05	117,52	131,28	65,18
0405 Vaj	708,82	498,27	783,71	586,62	110,56	117,73
0406 Sajt és túró	767,49	641,30	776,59	704,02	101,19	109,78

Forrás: KSH

1. ábra



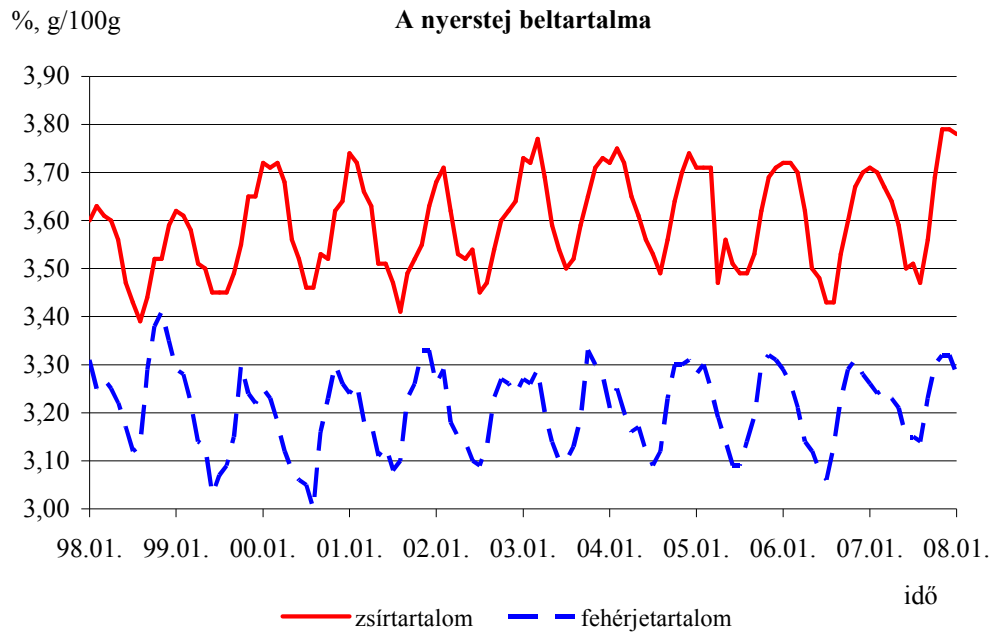
Forrás: AKI, PÁIR

2. ábra



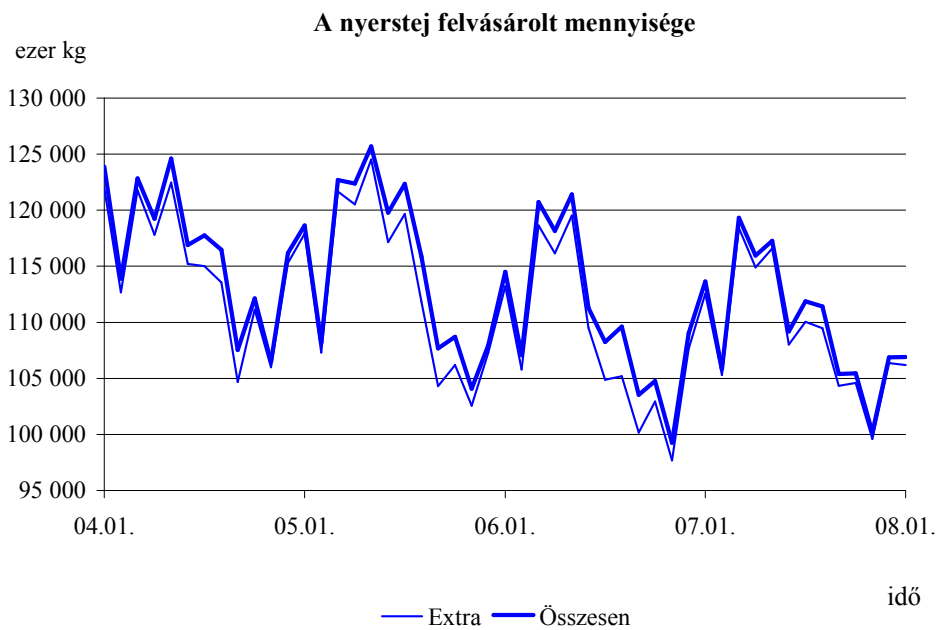
Forrás: AKI, PÁIR

3. ábra



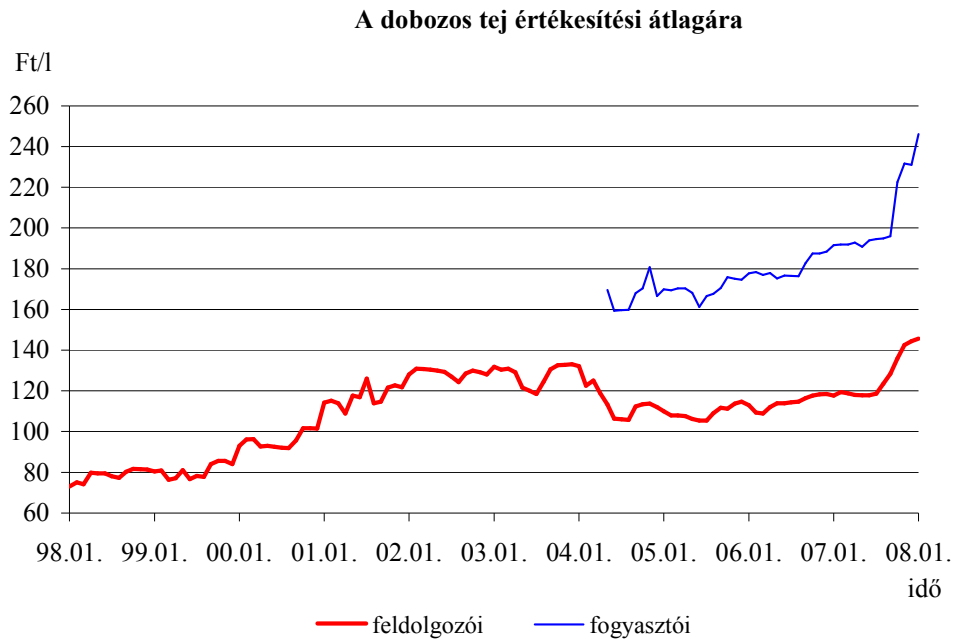
Forrás: AKI, PÁIR

4. ábra



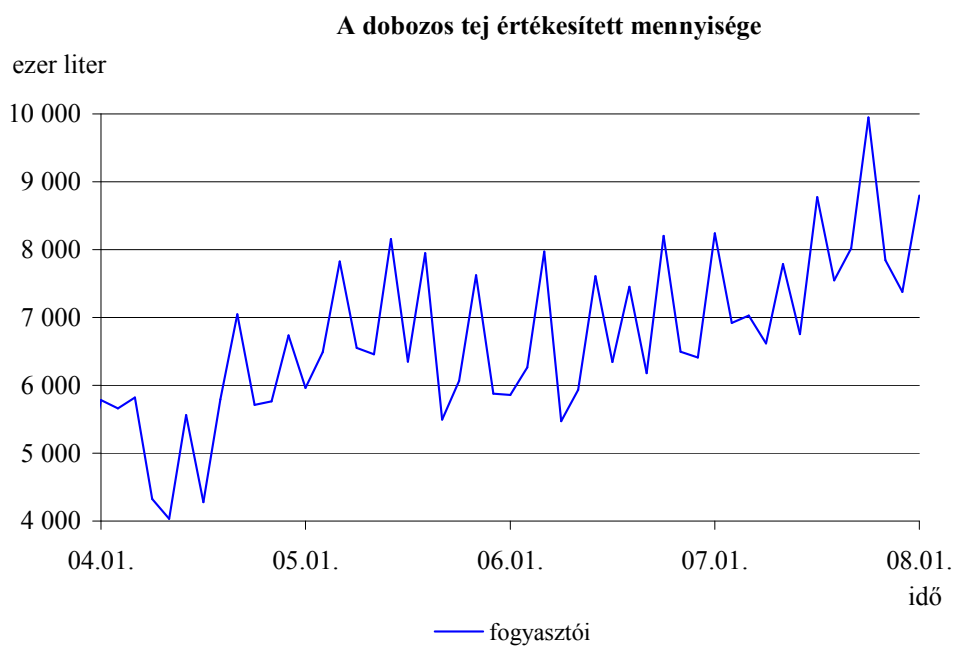
Forrás: AKI, PÁIR

5. ábra



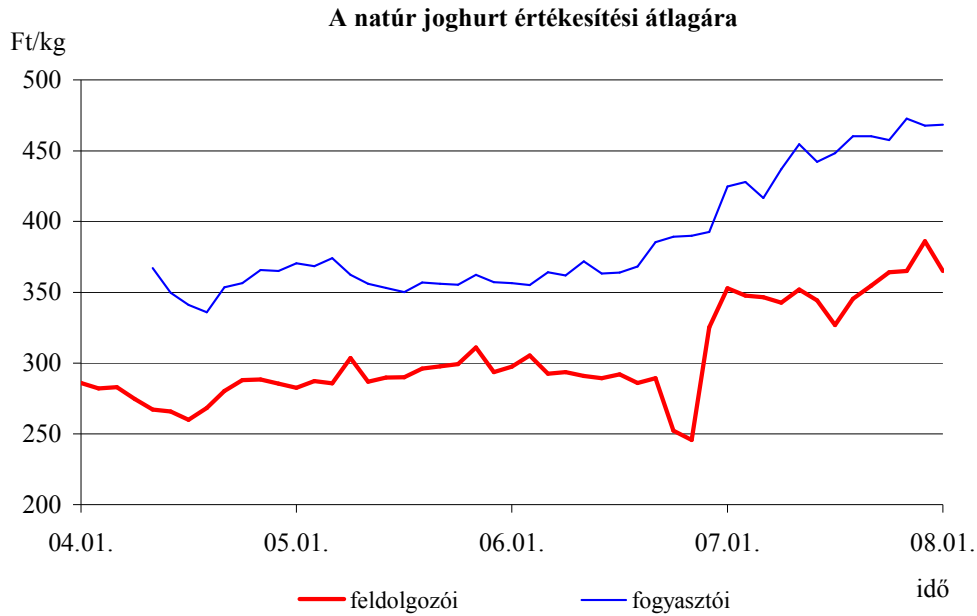
Forrás: AKI, PÁIR

6. ábra



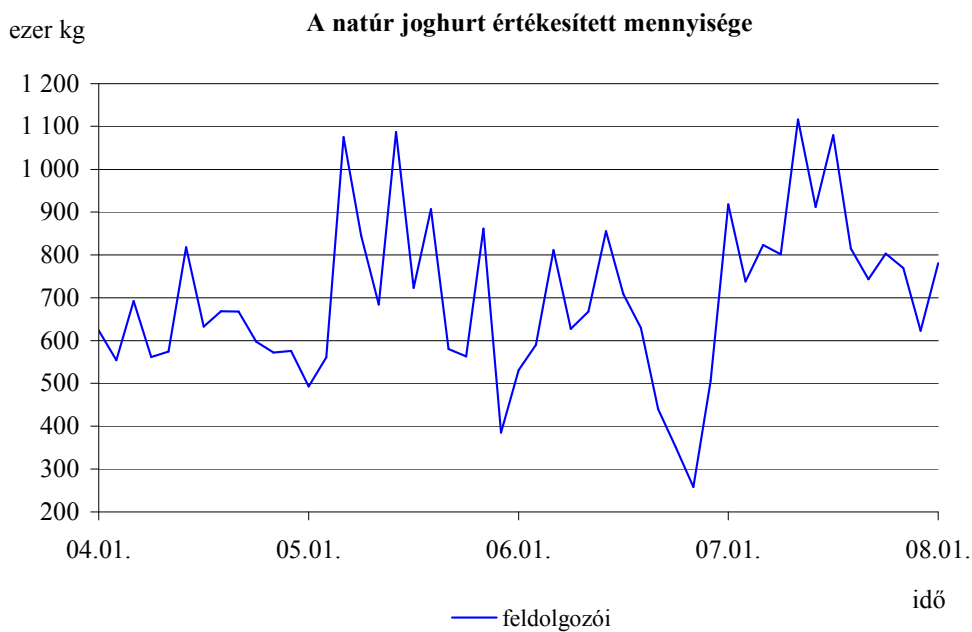
Forrás: AKI, PÁIR

7. ábra



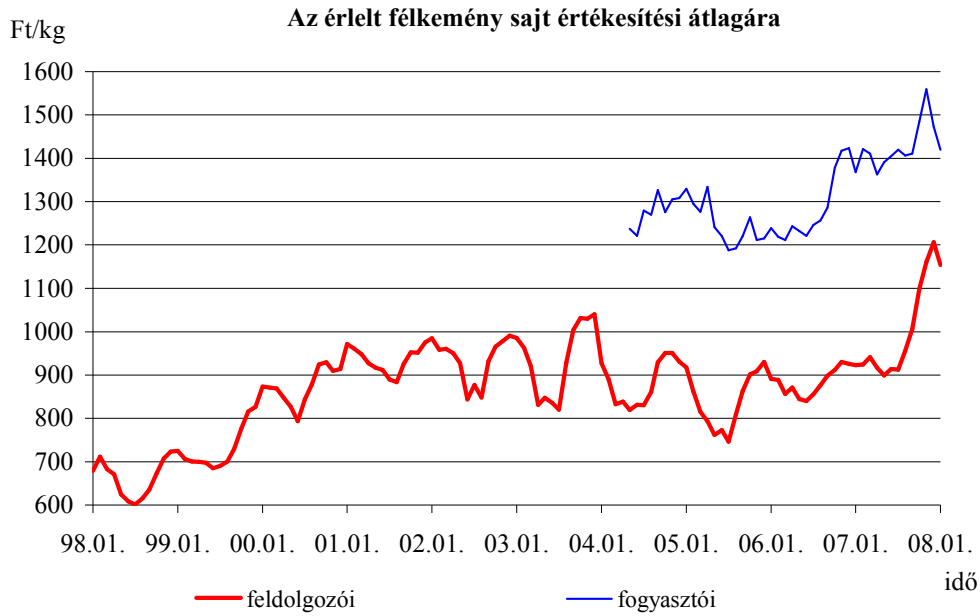
Forrás: AKI, PÁIR

8. ábra



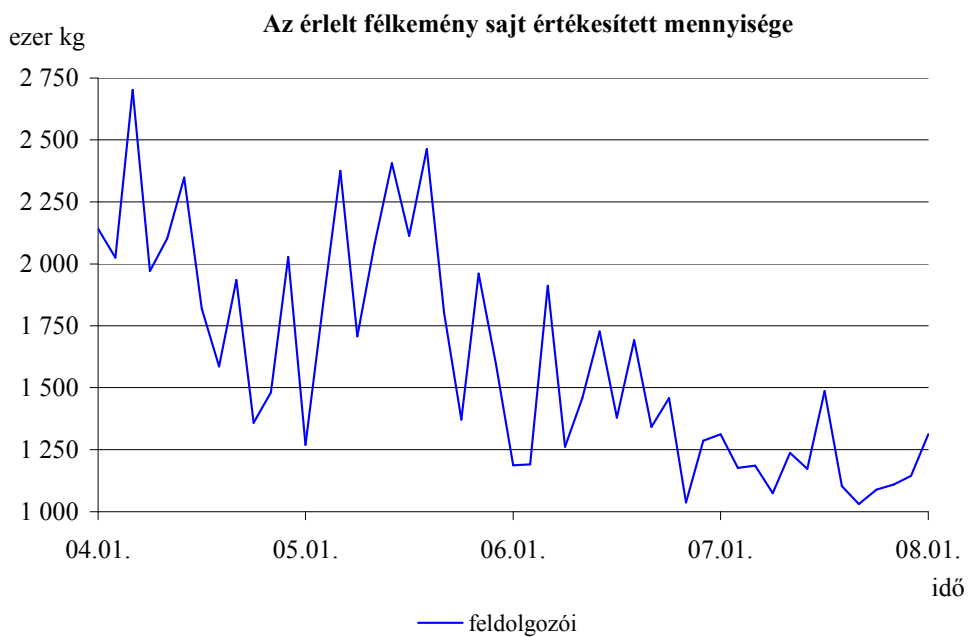
Forrás: AKI, PÁIR

9. ábra



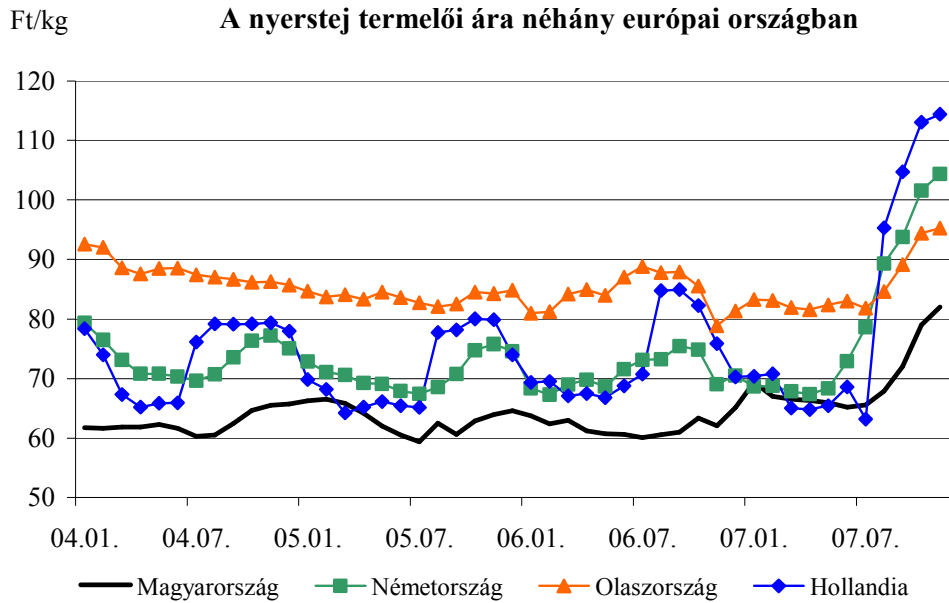
Forrás: AKI, PÁIR

10. ábra



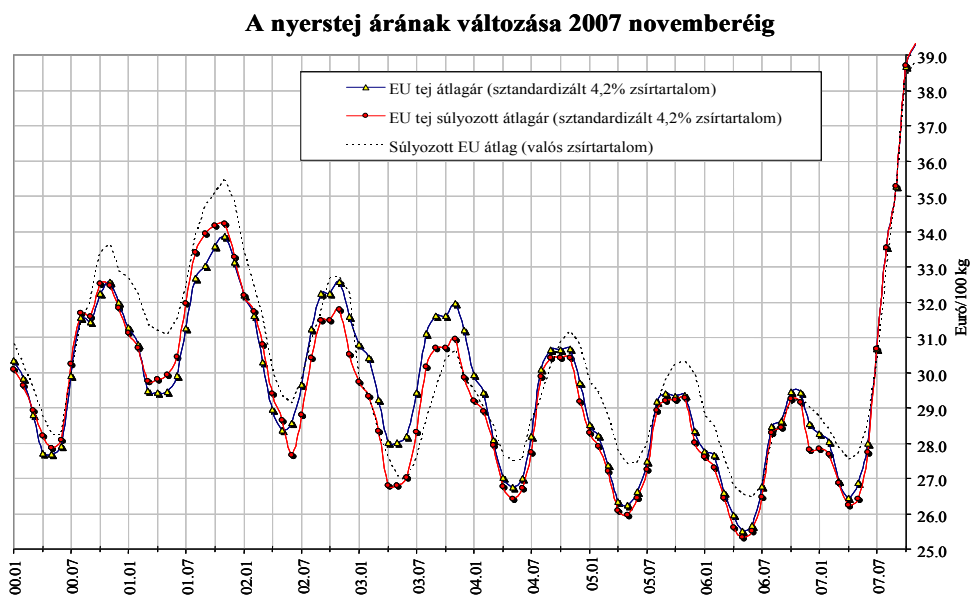
Forrás: AKI, PÁIR

11. ábra



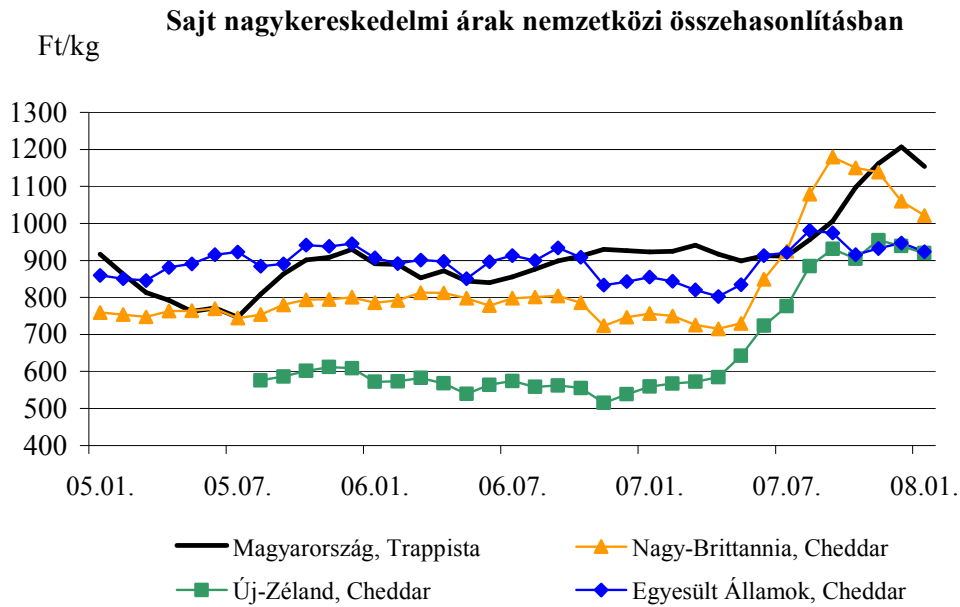
Forrás: CIRCA

12. ábra



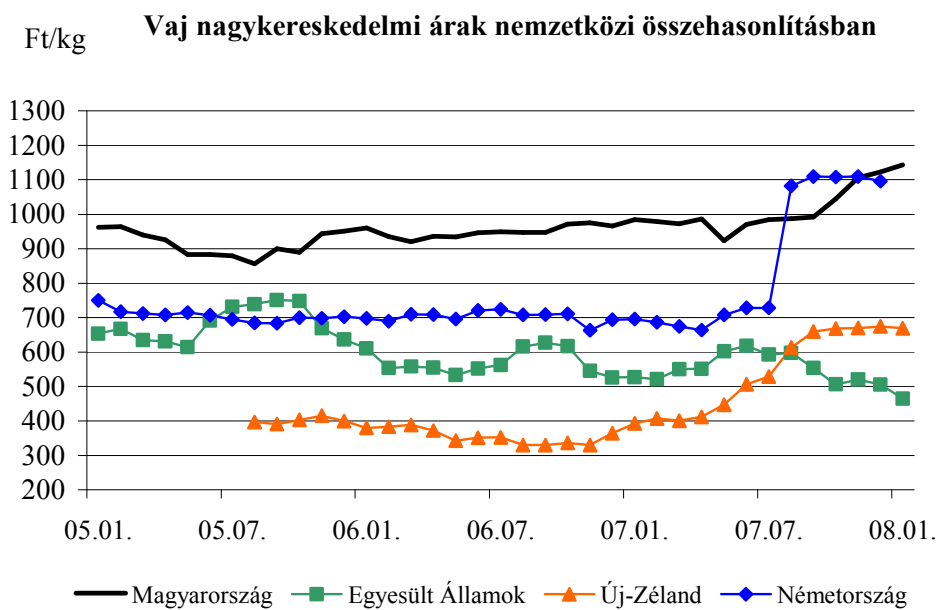
Forrás: CIRCA-LTO. A tej piaci helyzete (2007.01.17)

13. ábra



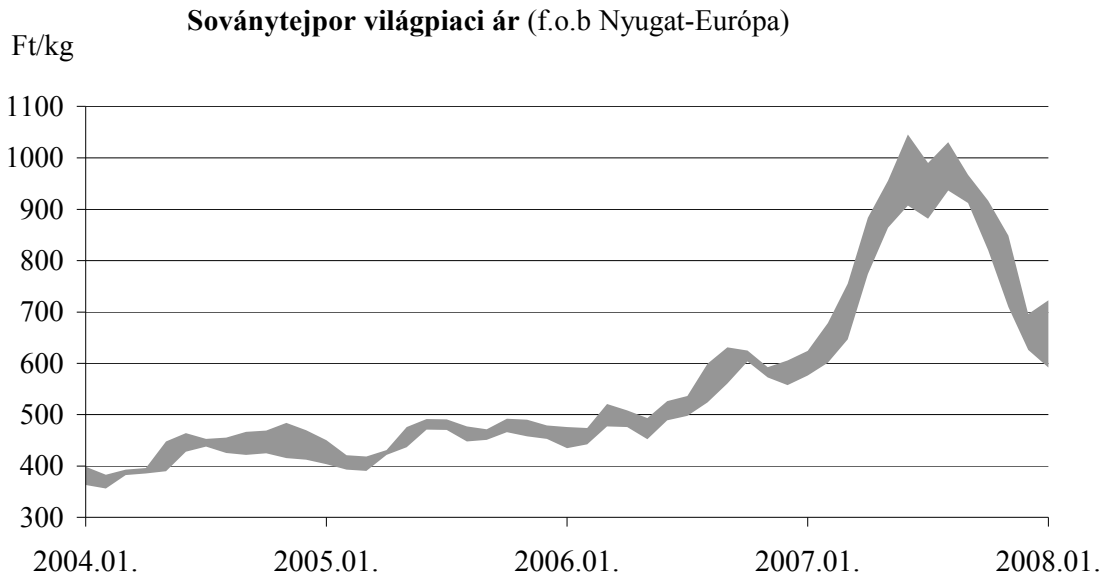
Forrás: Productschap Zuivel, előrejelzés

14. ábra



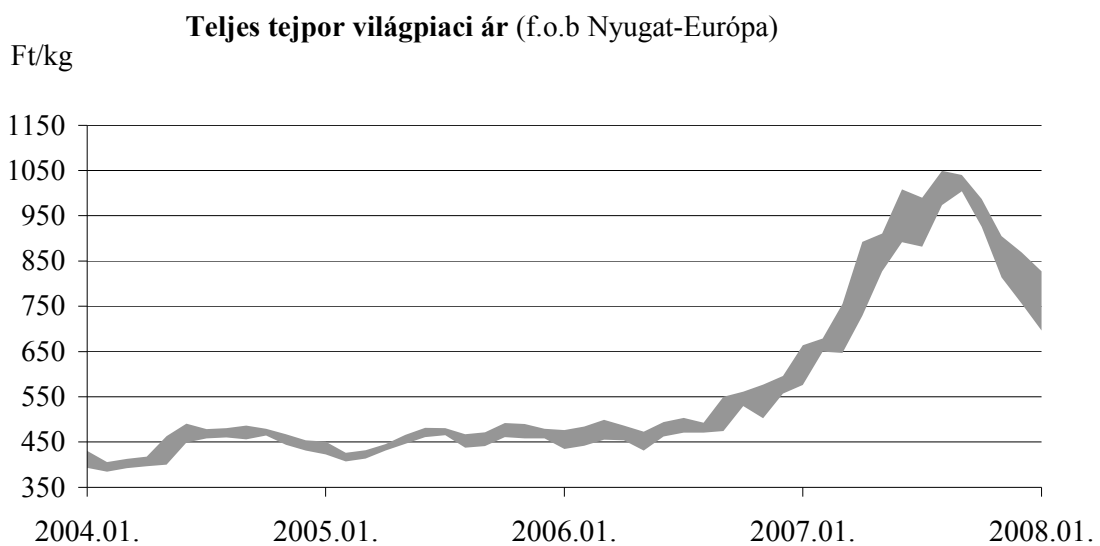
Forrás: Productschap Zuivel, előrejelzés

15. ábra



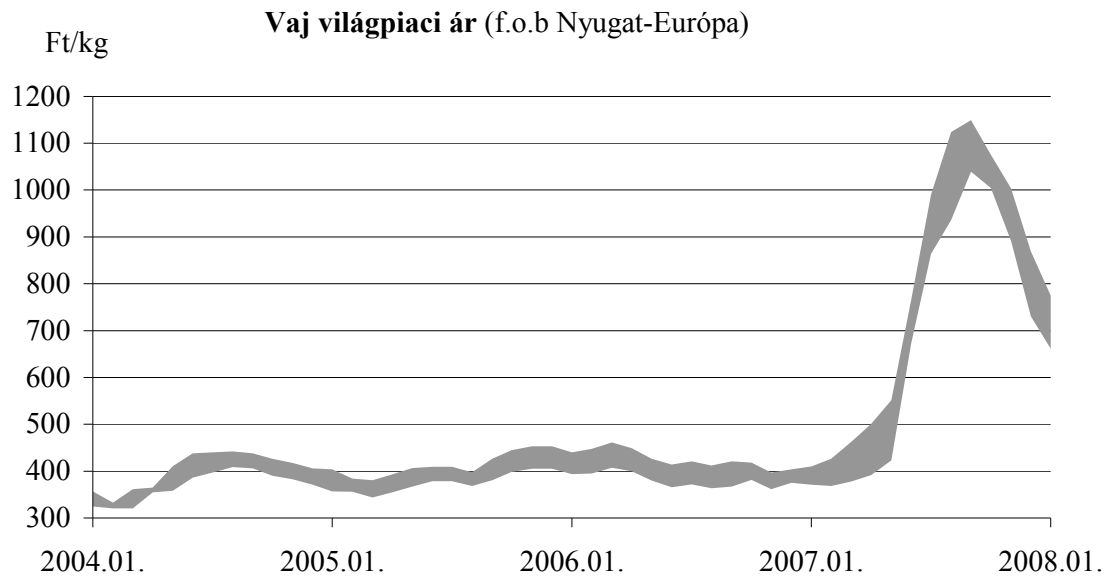
Forrás: Egyesült Államok Agrárkutató Intézete USDA

16. ábra



Forrás: Egyesült Államok Agrárkutató Intézete USDA

17. ábra



Forrás: Egyesült Államok Agrárkutató Intézete USDA

A **Tej és tejtermék** kiadvány havonta jelenik meg.
A Piac-árinformációs Szolgálat adatszolgáltatói valamint a rendszerhez még csatlakozni kívánó szervezetek számára a hozzájutás térítésmentes.

A Tej és tejtermék kiadványon kívül kínáljuk még a

Gabona és ipari növények
Élőállat és hús
Baromfi
Zöldség-gyümölcs-burgonya
kiadványokat

A Tej és tejtermék kiadvány havonta, a többi kéthetente jelenik meg.

A kiadványokkal kapcsolatban részletesebb felvilágosítást ad:

Kamarásné Hegedűs Nóra, tel. 1-476-3064

Kiadványaink a hazai piaci információkon kívül tájékoztatnak a szomszédos országok és az EU piaci árairól is. A hazai és külpiaci ártendenciák összehasonlítása, valamint a világpiaci folyamatok figyelése alapján a kiadványok megkönnyíthetik a hazai termékek piaci helyzetének megítélését és esetleg e termékek külpiacon való elhelyezését.

KIADJA

Agrárgazdasági Kutató Intézet
Piac-árinformációs Szolgálat
H-1093 Budapest, Zsil utca 3-5.
Telefon: (0036) 1-476-6092
Fax: (0036) 1-217-8111
Internet: www.akii.hu
E-mail: akii@akii.hu