



Zöldség-gyümölcs piaci jelentés:

Néhány, a hazai piacokért versenyző belföldi termesztésű, illetve más országokból származó termék piaci ára 2. old.

Fontosabb tárolási zöldségek 2008. évi piaci folyamatai 3-4. old.

6-7./ táblázat:

Nagykőrösi Úti Nagybani Piac árai 10-11. old.

8./ táblázat:

Zöldség-gyümölcs árak néhány német nagybani piacon 13. old.

1-13./ábra, 1-5./táblázat:

Piaci folyamatok elemzése

Osztályvezető: Dr. Tunyoginé Nechay Veronika

Készítette: Isépy Anett
Szente-Orbán Csaba
Varga Viktória

Borpiaci jelentés:

1-3. ábra

A bor hazai külkereskedelme 2008. első nyolc hónapjában 14-15. old.

1-3. táblázat

Magyarország bor és pezsgő exportjának-importjának alakulása 2007 és 2008. első nyolc hónapjában 16-18. old

Készítette: Ecsediné Wanek Zsuzsanna

KIADÓ:

Agrárgazdasági Kutató Intézet
Piac-árinformációs Szolgálat
Magyarország H-1093
Budapest, Zsil u. 3-5.
Telefon: (00 36) 1-476-3285
Fax:(0036)1-217-1812

Néhány, a hazai piacokért versenyző belföldi termesztésű, illetve más országokból származó termék piaci ára

A 48-49. heti felhozatalban a belföldi termesztésű **burgonya** ára a Budapesti Nagybani Piacon minimális mértékben (5%) emelkedett, termelői ára azonban még így is elmaradt az egy évvel korábbitól. Tetszetősebb (tisztított) megjelenéssel, osztrák, belga, francia és német terméket is kínálnak, átlagosan 11%-kal magasabb áron.

A **sóska** és a **spenót** 48-49. heti ára (230 Ft/kg) egyaránt 15%-kal emelkedett a megfigyelt két hétben.

A csomós kiszerelésű **hónapos retek** ára 12%-kal nőtt, a 49. heti ár 65 Ft/csomó. A kilogrammos kiszerelésű **jégcsap-**, és **fekete retek** ára azonban csökkent, az elemzés hetében 130, illetve 89 Ft/kg az áruk.

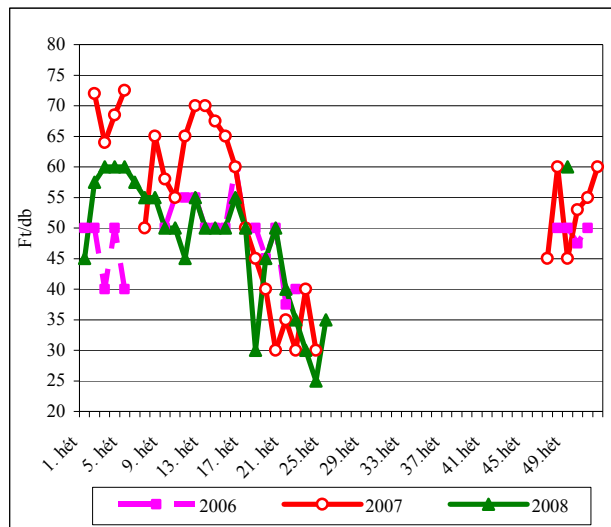
Sütőtökből az ún. „orange” típus lényegesen nagyobb, míg a „Nagydobosi” kisebb mennyiségben kapható, azonban mindkét esetben a 49. heti ár messze elmarad a tavalyi azonos időszak árához képest. Az előbbinél 57%-kal, az utóbbinál 45%-kal.

A **sárgaborsót** 54%-kal magasabb ideai ár jellemzi (200 Ft/kg), a **tarka** (400 Ft/kg), illetve a **fehérbab** (360 Ft/kg) ára megegyezik az egy évvel korábbival. **Lencséből** hazai nem kapható, a kínálatban kanadai termék van jelen.

A korábbi évekhez hasonlóan, ezekben a hetekben kezdődik ismét, közel fél év után a belföldi **töltenivaló paprika** darabos értékesítése. Emellett a töltenivaló paprika kilogrammos kiszerelésben is kapható. A hazai termék a török, a jordán, a marokkói és a spanyol áruval versenyez, melyeket kizárólag kilogrammosan kínálnak, a magyarnál magasabb áron.

1. ábra

A 30-70 mm-es belföldi darabos kiszerelésű töltenivaló paprika ára a Budapesti Nagybani Piacon

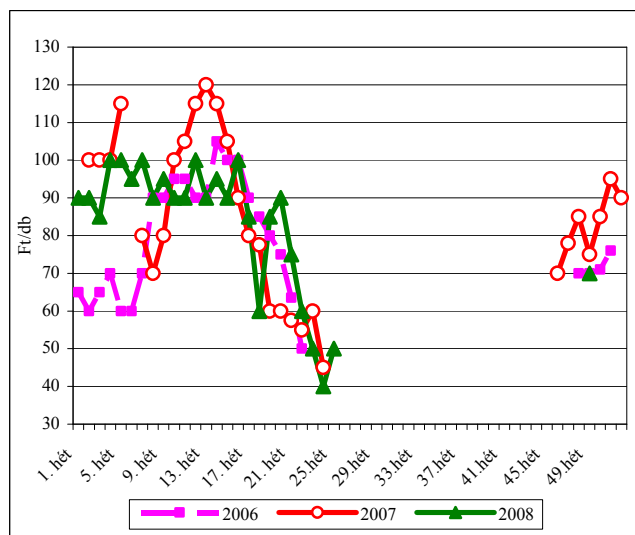


Forrás: AKI PÁIR

A 30-70 mm méretű Tv paprika 2006 óta a legmagasabb áron lépett piacra, a 70 mm feletti termék esetében viszont a 2007. évi ár volt a legmagasabb (1-2. ábra).

2. ábra

A 70 mm feletti töltenivaló paprika ára a Budapesti Nagybani Piacon



Forrás: AKI PÁIR

A bécs-inzersdorfi nagybani piac felhozatalában a 48. héten mindössze csak négy Magyarországról származó terméket lehetett vásárolni. Zöldségfélék közül **paprikát**, **laska-**, illetve **csiperkegombát**, míg a gyümölcsfélék közül **dióbelet** kínáltak.

Fontosabb tárolási zöldségek 2008. évi piaci folyamatai

Valamennyi vizsgált tárolási zöldségféle (burgonya, sárgarépa, petrezselyemgyökér, vöröshagyma, fejes káposzta) esetében Magyarország nettó importörnek számít, ugyanakkor 2008. év első nyolc hónapjában javult ezen termékek külkereskedelmi egyenlege, az idei hazai kínálat minden termék esetében nőtt az előző évhez képest.

A **burgonya** a negyedik legfontosabb élelmiszer a világon, 2008 évet az ENSZ és a FAO a „Burgonya Nemzetközi Év”-ének (<http://www.potato2008.org>) nyilvánította. Magyarországon idén a burgonya termésmennyisége nőtt, hasonlóan más európai országéhoz. 2007-ben Magyarországon csökkent a termőterület, és kevesebb burgonya termett, mellyel összefüggésben a burgonya termelői ára jelentősen nőtt (3. ábra). Idén a burgonya termésátlaga mintegy 20%-kal emelkedett a tavalyihoz képest, termelői ára pedig átlag 37%-kal volt alacsonyabb az egy évvel korábbihoz képest. A belföldi termesztésű burgonya több év átlagában fedezi a hazai fogyasztást. Az import burgonya mennyisége a hazai termésnek általában mintegy 4-5%-át teszi ki. A külpiazi termék idén kevesebb ideig volt jelen a Budapesti Nagyban Piac kínálatában (4. ábra). 2008 I-VIII. hónapban az import 5%-kal csökkent, a kivitel elsősorban Románia és Lengyelország felé irányult és 30%-kal emelkedett az elmúlt év azonos időszakához képest (1. táblázat).

1. táblázat

A burgonya külkereskedelme (1000 tonna)

	Termésmennyiség	Behozatal	Kivitel
2006.	564,4	28,3	12,0
2007.	537,4	26,0	4,2
2008. I-VIII	648,2*	12,9	5,5

Forrás:KSH

*AKI kiadvány, Tájékoztató jelentés az őszi mezőgazdasági munkákról 2008. november 20-i operatív jelentések alapján

Idén a tárolási időszakban a **sárgarépa** termelői ára 22%-kal volt magasabb a Budapesti Nagyban Piacon a kedvezőtlen 2007. évi termésmennyiség miatt. Ugyanakkor az idei betakarítási időszaktól kezdve a termelői ár átlagosan 20%-kal alacsonyabb az előző évhez képest (5. ábra). Az alacsonyabb termelői ár kedvezőbb idei termést feltételez. Több év átlagában a hazai kínálat a belföldi termésmennyiség 8-14%-át kitevő import termékkel egészül ki. A beszállítások jelentős része Hollandiából, Belgiumból és Ausztriából származik. 2008 I-VIII. hónapban az import 3%-kal csökkent. A kivitel idén akárcsak az előző években – nem számottevő, a hazai termés 1-2%-a – több mint kétszeresére nőtt az elmúlt év azonos időszakához képest (2. táblázat).

2. táblázat

A sárgarépa és fehérrépa külkereskedelme (1000 tonna)

	Termésmennyiség	Behozatal	Kivitel
2006.	83,8	11,5	0,3
2007.	78,2	13,6	0,2
2008. I-VIII.		8,8	0,5

Forrás:KSH

A vizsgált zöldségfélék közül a sárgarépa esetében nagyobb az ipari felvásárlásra kerülő termésmennyiség, a friss-felvásárláshoz képest, ugyanakkor ennek aránya sem éri el a csatlakozás előtti értéket (5. táblázat).

A **petrezselyemgyökér** termelői ára az utóbbi években szélsőséges értékek között mozgott. Idén a tárolási időszakban, a Budapesti Nagyban Piacon, a petrezselyemgyökér termelői ára több mint a kétszerese volt az előző év azonos időszakának. Ugyanakkor a betakarítási időszaktól kezdve a termelői ár átlagosan 23%-kal alacsonyabb a tavalyinál (6. ábra). A Budapesti Nagyban Piac kínálatában az elmúlt években jellemző a külpiazi termék. 2007. tárolási időszakában februártól májusig jelen volt a lengyel áru, ezzel szemben idén

nem jelent meg. A KSH adatbázisban a petrezselyem más gyökérzöldségekkel együtt szerepel, ezért a petrezselyemgyökér külkereskedelmi adatairól nem állnak rendelkezésre pontos információk.

A tárolási időszakában a Budapesti Nagybani Piacon, a **fejes káposzta** termelői ára 20%-kal volt magasabb az előző évhez képest (7. ábra). Idén a primőr termékek kifizetésétől a termelői ár a fehér fejes káposzta esetében 30-, a vöröskáposzta esetében 25%-kal alacsonyabb az egy évvel korábbi időszakhoz képest. Az alacsonyabb ártendenciából kedvezőbb terméseredmény valószínűsíthető. A Budapesti Nagybani Piacon az elmúlt évek alapján jellemző a holland kínálat. A belföldi fejes káposzta felhozatalával idén az import eltűnt a kínálatból. A kimagaslóan magas termésmennyiségű 2004-es évet nem tekintve a hazai kínálat a belföldi termésmennyiség 3-6%-át jelentő külpiazi áruval egészül ki. 2008 I-VIII. hónapban az import 30%-kal csökkent, a kivitel enyhén 4%-kal nőtt az elmúlt év azonos időszakához képest (3. táblázat).

3. táblázat

**A fejes káposzta külkereskedelme
(1000 tonna)**

	Termésmennyiség	Behozatal	Kivitel
2006	78	4,7	4,4
2007	73	5,1	3,7
2008. I-VIII		2,8	3,8

Forrás:KSH

A fejes káposzta felvásárlásában a friss fogyasztást szolgáló termék az összes felvásárlás több mint kétharmadát teszi ki.

Idén nőtt a **vöröshagyma** termőterülete, termelői ára az egy évvel korábbihoz képest

közel 50%-kal alacsonyabb, ami alapján a tavalyinál magasabb terméseredményre következtetünk (8. ábra). A vöröshagyma esetében jellemző a külpiazi termék jelenléte a hazai piacokon (9. ábra). Idén az elmúlt évhez hasonló időpontban tűnt el a holland vöröshagyma a hazai kínálatból, azonban az év során a tavalyihoz képest később jelent meg ismét. Több év átlagában a vöröshagyma közel kétharmada belföldi értékesítésre kerül. A frisspiaci értékesítés aránya a hazai termésen belül emelkedik, míg a feldolgozásra történő értékesítés csökkenő tendenciát mutat. Európában idén bő a termés, ami összességében alacsonyabb termelői árakat eredményezett. Több év átlagában a hazai kínálat a belföldi termésmennyiség mintegy 15%-át jelentő külpiazi áruval egészül ki. A legtöbb vöröshagymát Magyarországra Hollandia szállítja. 2008 I-VIII. hónapban az import enyhén, 1,5%-kal nőtt, a kivitel ugyanakkor a KSH adatok szerint jelentősen nőtt az elmúlt év azonos időszakához képest (4. táblázat).

4. táblázat

**A vöröshagyma külkereskedelme
(1000 tonna)**

	Termésmennyiség	Behozatal	Kivitel
2006.	94,7	13,0	2,1
2007.	69,6	15,8	0,3
2008. I-VIII	72,3*	9,3	2,4

Forrás: KSH

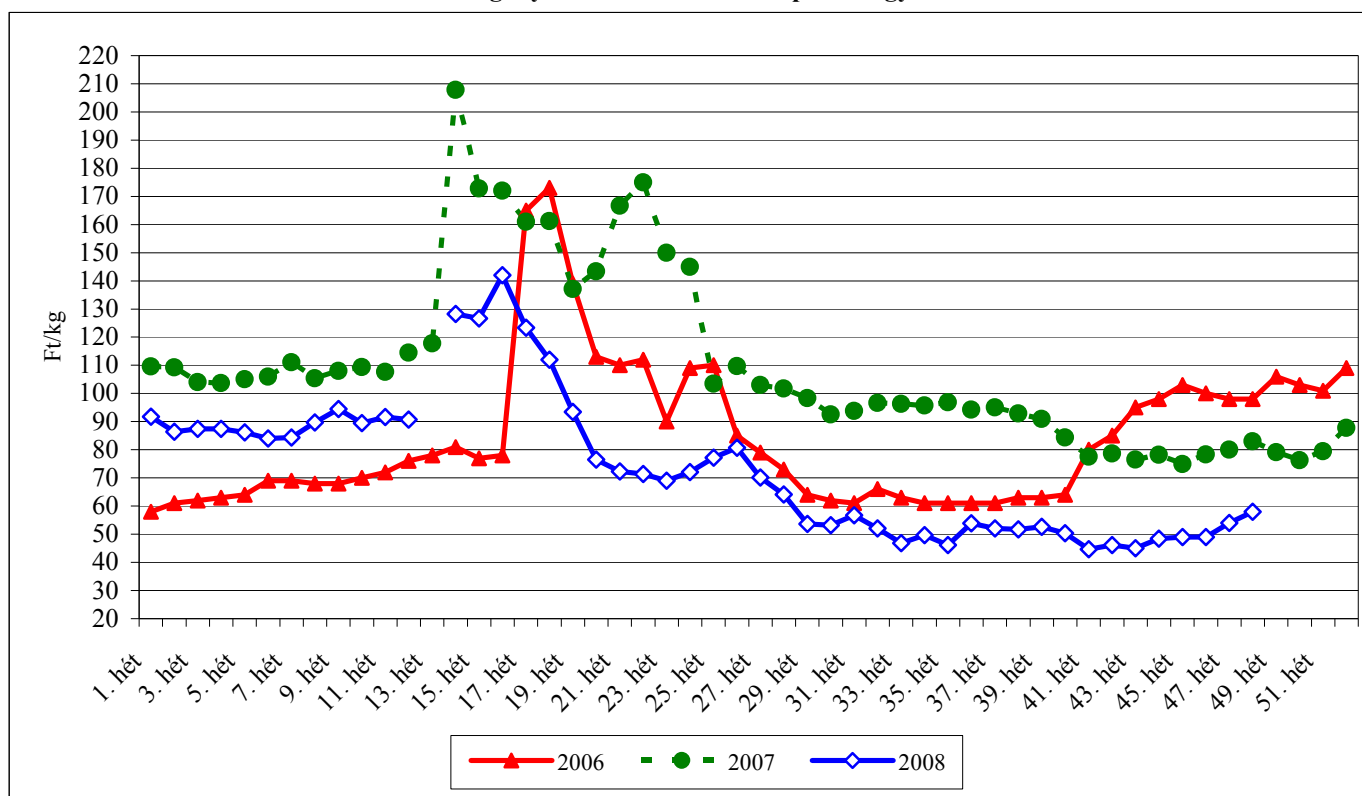
*AKI kiadvány, Tájékoztató jelentés az őszi mezőgazdasági munkákról 2008. november 20-i operatív jelentések alapján

Tárolási zöldségfélék ipari felvásárlása és aránya a teljes felvásárlásban (1000 tonna)

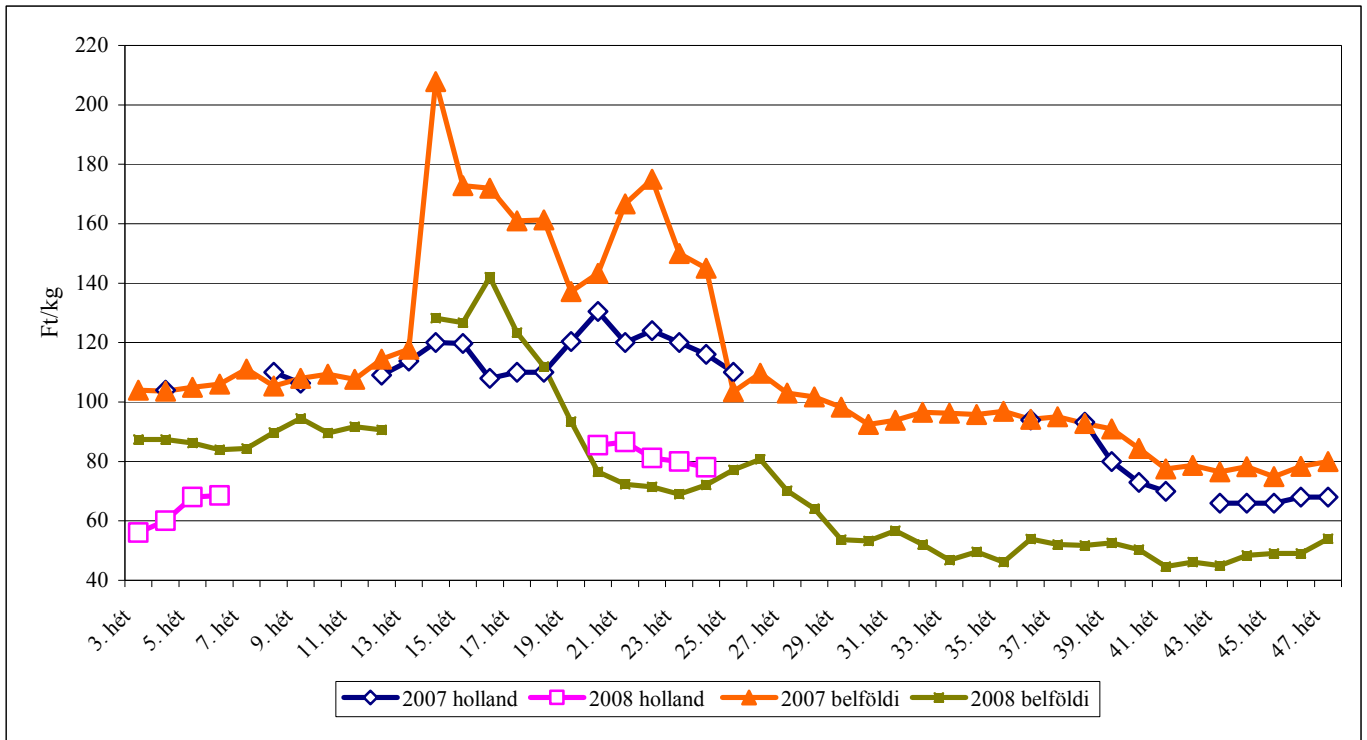
	2004			2005			2006			2007		
	Teljes felvásárlás		Ipari felvásárlás	Teljes felvásárlás		Ipari felvásárlás	Teljes felvásárlás		Ipari felvásárlás	Teljes felvásárlás		Ipari felvásárlás
	1000 t	1000 t	%	1000 t	1000 t	%	1000 t	1000 t	%	1000 t	1000 t	%
Fejes káposzta	18	5	27,8	16	5	31,3	14,8	3,5	23,6	15,7	5,2	33,1
Sárgarépa	26	20	76,9	14	7	50,0	14,3	7,9	55,2	15,1	9,2	60,9
Vöröshagyma	29	15	51,7	22	7	31,8	14,7	5	34,0	16,2	3,3	20,4
Petrezselyem	5	1	20,0	5	1	20,0	3,9	0,3	7,7	4,4	0,3	6,8

Forrás: KSH

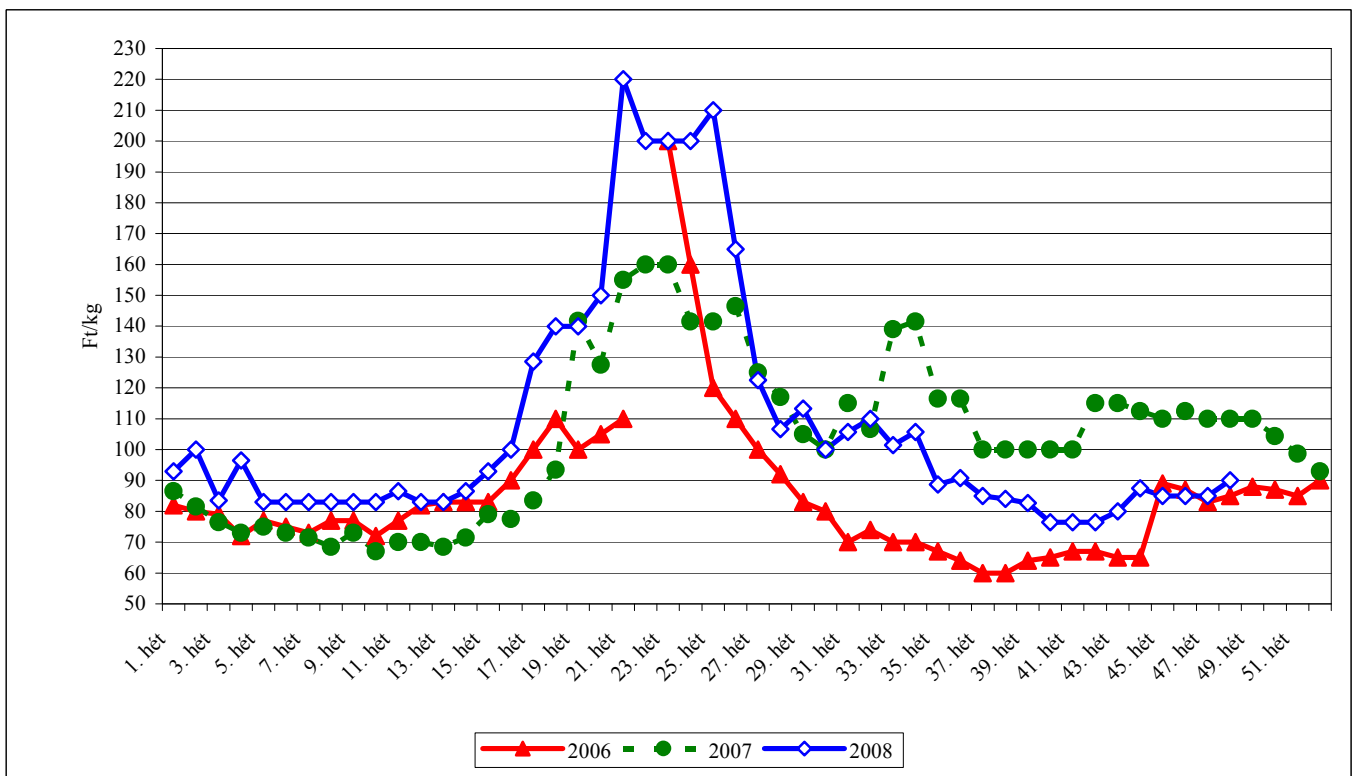
A belföldi termesztésű burgonya termelői ára a Budapesti Nagyban Piacon 2006-2008



Forrás: AKI PÁIR

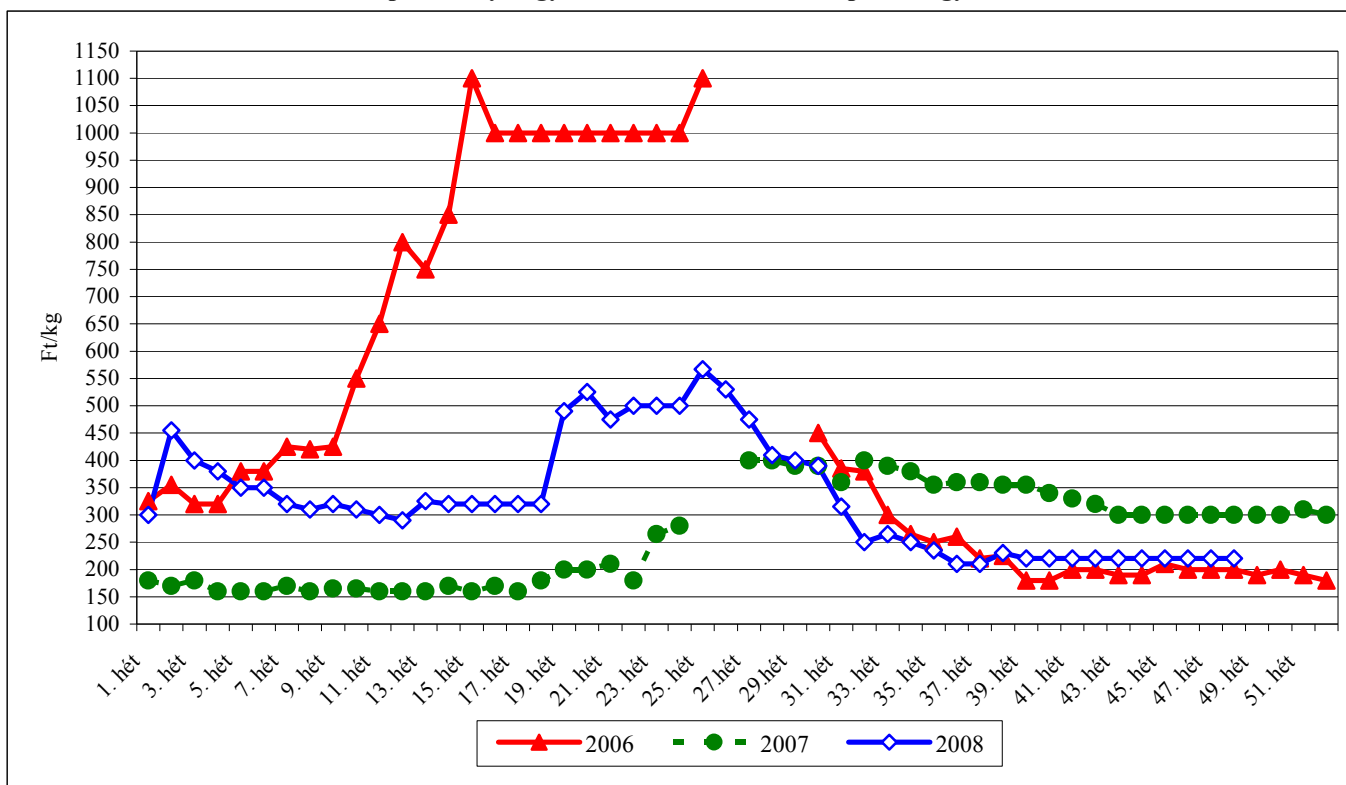
A belföldi és a holland burgonya termelői ára a Budapesti Nagyban Piacon 2007-2008


Forrás: AKI PÁIR

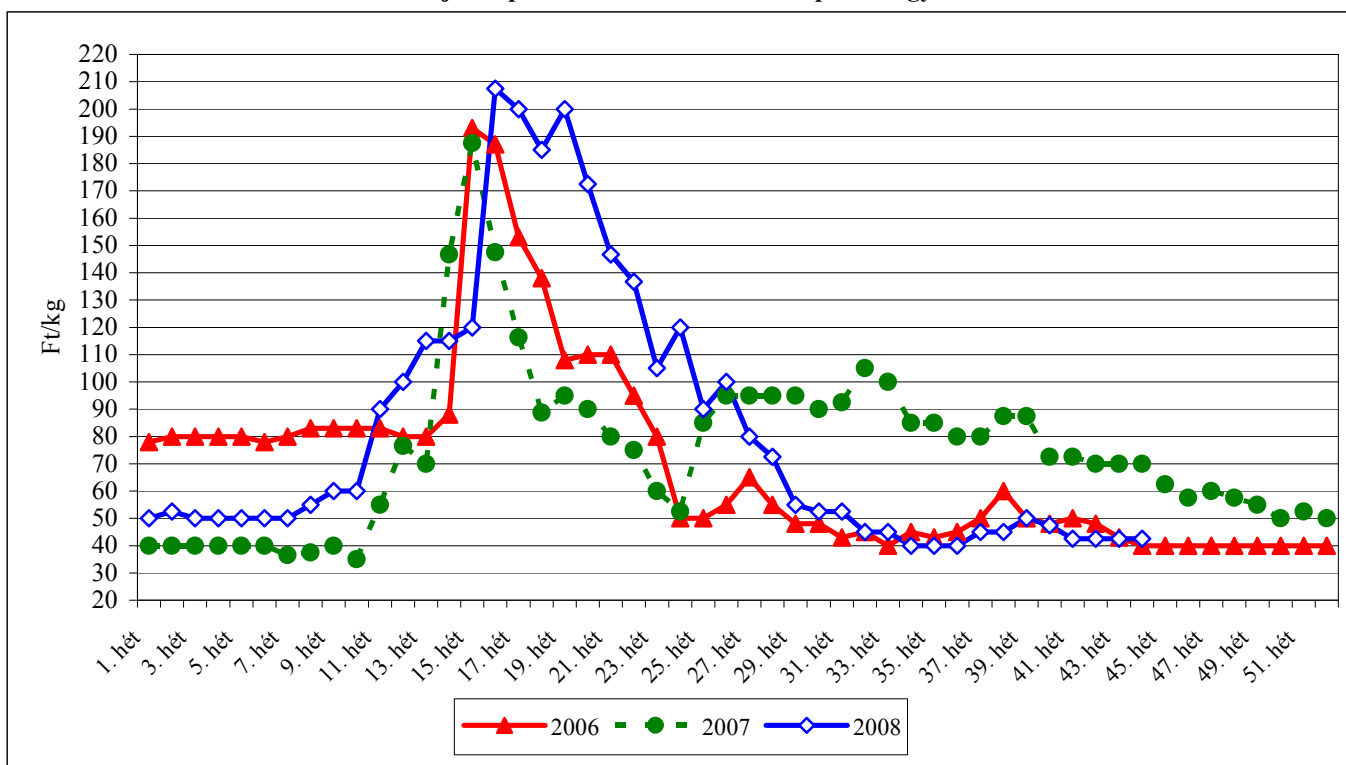
A belföldi termesztésű sárgarépa termelői ára a Budapesti Nagyban Piacon 2006-2008


Forrás: AKI PÁIR

A belföldi termesztésű petrezselyemgyökér termelői ára a Budapesti Nagyban Piacon 2006-2008

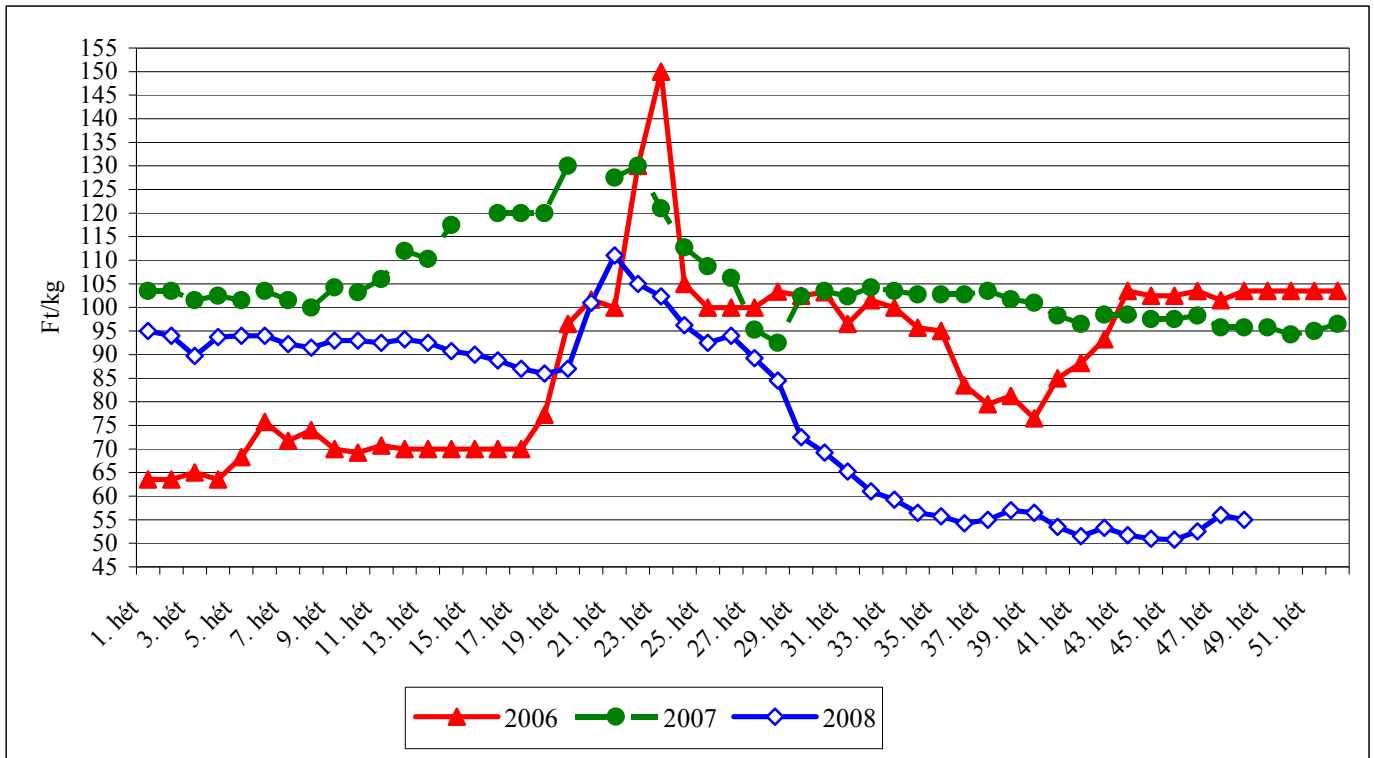


A belföldi termesztésű fejes káposzta termelői ára a Budapesti Nagyban Piacon 2006-2008



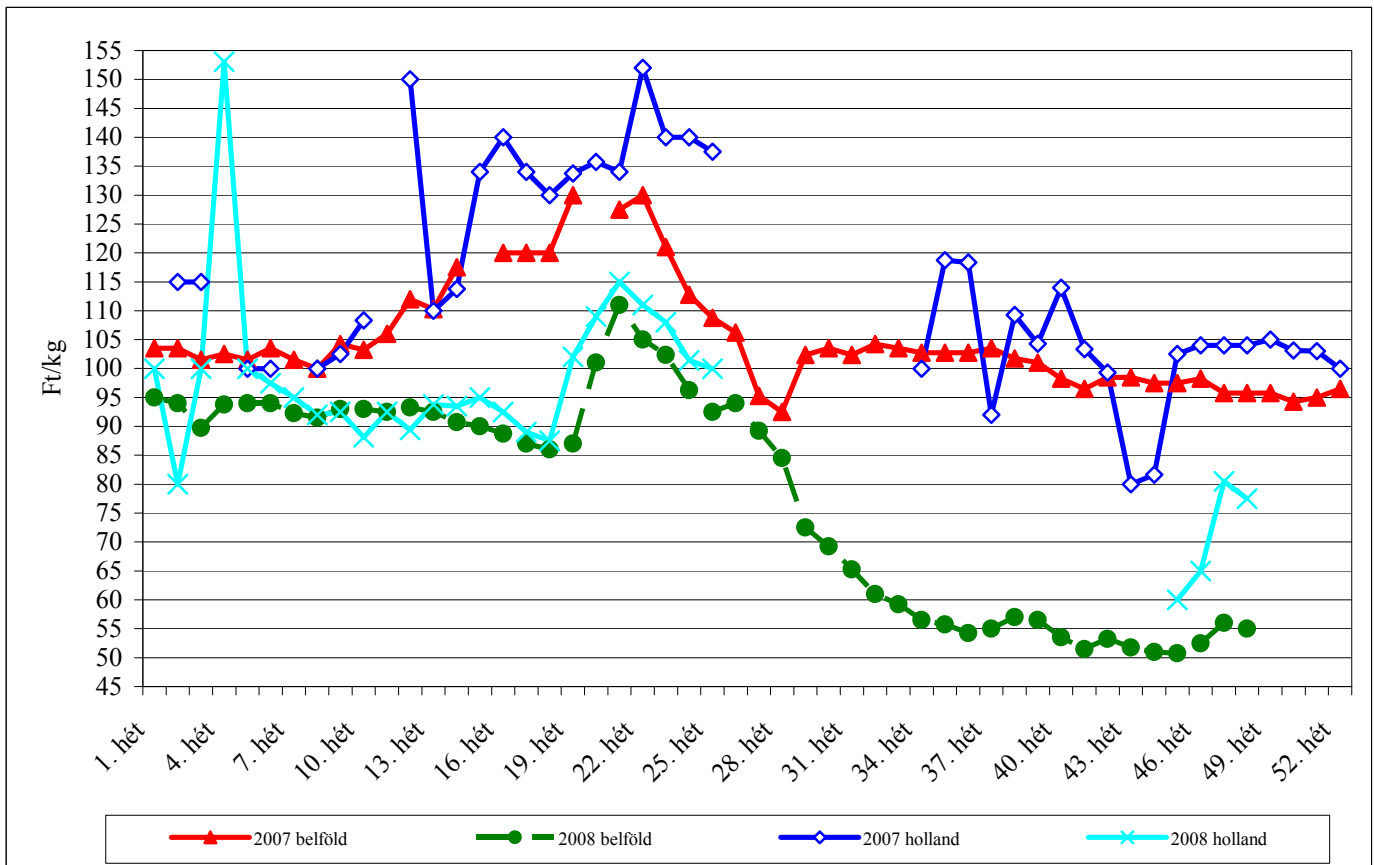
Forrás: AKI PÁIR

A belföldi termesztésű vöröshagyma termelői ára a Budapesti Nagyban Piacon 2006-2008



Forrás: AKI PÁIR

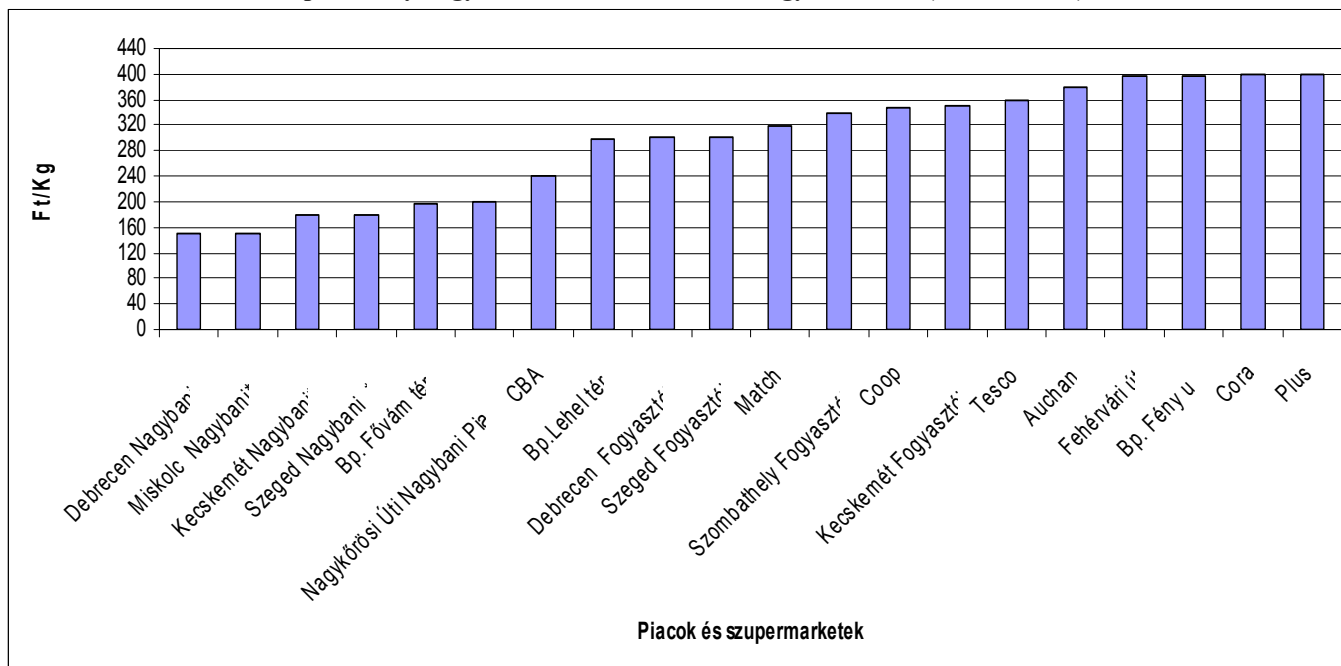
A belföldi és a holland vöröshagyma termelői ára a Budapesti Nagyban Piacon 2007-2008



Forrás: AKI PÁIR

10. ábra

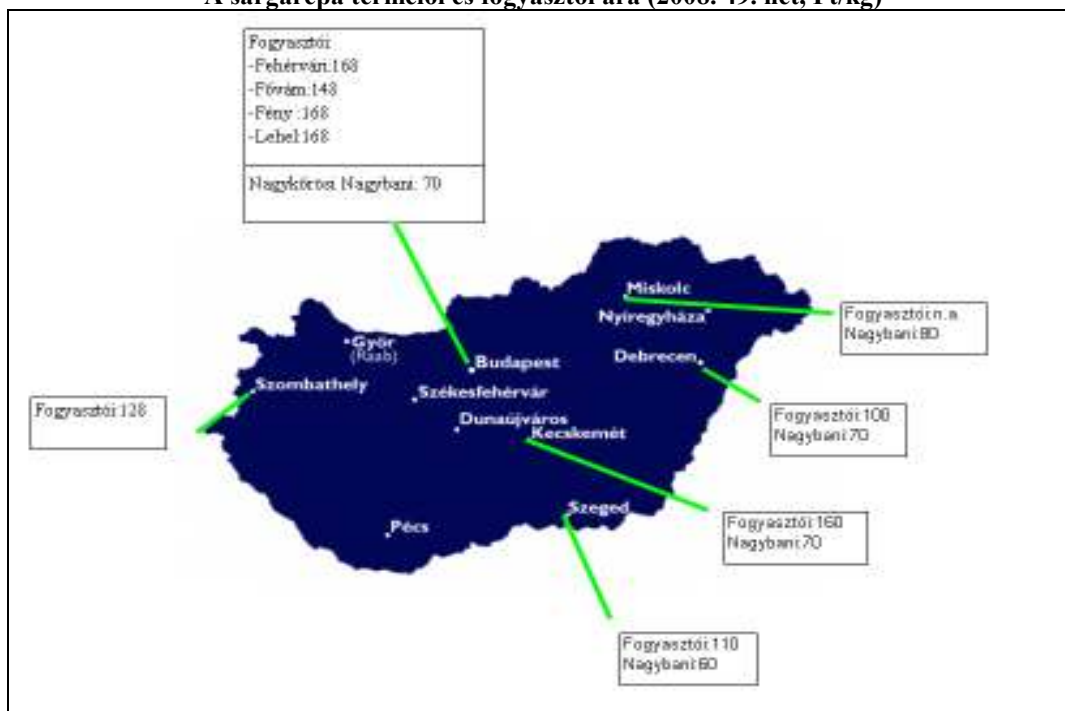
A petrezselyemgyökér bruttó termelői* és fogyasztói ára (2008. 49. hét)



Forrás: AKI PÁIR

11. ábra

A sárgarépa termelői és fogyasztói ára (2008. 49. hét, Ft/kg)



Forrás: AKI PÁIR
n.a.: nincs adat

Néhány idényre jellemző, I. osztályú, belföldi zöldség-és gyümölcs termékek leggyakoribb bruttó termelői ára a Budapesti Nagybani Piacon

Faj	Fajta	Méret	Kiszerezés	2007. 49. hét	2008. 48. hét	2008. 49. hét	2008. 49. hét / 2007. 49. hét [%]	2008. 49. hét / 2008. 48. hét [%]
Burgonya	Condor	-	Ft/kg	70	49	50	71,4	103,1
	Amoroza	-	Ft/kg	-	-	60	-	-
	Aladin	-	Ft/kg	70	50	55	78,6	110,0
	Desire	-	Ft/kg	64	49	47	73,4	96,9
	Agria	-	Ft/kg	72	55	57	79,7	103,6
	Red-Scarlett	-	Ft/kg	-	55	60	-	109,1
	Cherie	-	Ft/kg	-	80	83	-	104,2
Paradicsom	gömb	40-47 mm	Ft/kg	380	370	355	93,4	96,0
		47-57 mm	Ft/kg	400	390	370	92,5	94,9
	Fürtös	47 mm+	Ft/kg	450	450	410	91,1	91,1
		40-47 mm	Ft/kg	400	420	400	100,0	95,2
Paprika	TV édes p.	30-70 mm	Ft/kg	330	390	375	113,6	96,2
			Ft/db	45	-	60	133,3	-
		70 mm+	Ft/kg	490	450	490	100,0	108,9
			Ft/db	75	-	70	93,3	-
	Hegyes p.	-	Ft/db	80	60	65	81,3	108,3
	Pritamin	-	Ft/kg	580	470	500	86,2	106,4
	Kaliforniai p.	70 mm+	Ft/kg	600	-	480	80,0	-
Lecsőpaprika	-	Ft/kg	235	300	265	112,8	88,3	
Uborka	Kígyó	400-500 gr	Ft/kg	325	345	360	110,8	104,4
Sütőtök	Kanadai	-	Ft/kg	140	60	60	42,9	100,0
	Nagydobosi	-	Ft/kg	145	80	80	55,2	100,0
Sárgarépa	-	-	Ft/kg	110	90	87	78,9	96,4
Petrezselyem	-	-	Ft/kg	300	220	220	73,3	100,0
Fejes káposzta	Fehér	-	Ft/kg	55	35	38	68,2	107,1
	Vörös	-	Ft/kg	95	70	70	73,7	100,0
Retek	Hónapos	-	Ft/csomó	95	58	65	68,4	112,1
	Jégcsap	-	Ft/kg	165	150	130	78,8	86,7
	Fekete retek	-	Ft/kg	93	90	89	95,6	99,2
Vöröshagyma	Barna héjú	40-70 mm	Ft/kg	93	53	53	57,0	100,0
		70 mm+	Ft/kg	99	57	59	59,4	102,6
Gomba	Csiperke	-	Ft/kg	400	400	400	100,0	100,0
	Laska	-	Ft/kg	500	550	550	110,0	100,0
Alma	Granny S.	65mm+	Ft/kg	200	115	128	63,8	110,9
	Idared	65mm+	Ft/kg	180	90	90	50,0	100,0
	Jonagold	65mm+	Ft/kg	190	100	100	52,6	100,0
	Jonagored	65mm+	Ft/kg	193	100	100	52,0	100,0
	Jonathan	65mm+	Ft/kg	170	80	80	47,1	100,0
	Mutsu	65mm+	Ft/kg	195	100	100	51,3	100,0
	Gala	55-65 mm	Ft/kg	-	95	95	-	100,0
		65mm+	Ft/kg	-	105	105	-	100,0
	Starking	65mm+	Ft/kg	200	130	123	61,3	94,2
	Golden	65mm+	Ft/kg	205	100	100	48,8	100,0
Körte	Alex/Bosc K.	60-70mm	Ft/kg	280	290	300	107,1	103,5
	Fétel apát	65-80mm	Ft/kg	-	305	295	-	96,7

Forrás: AKI PÁIR

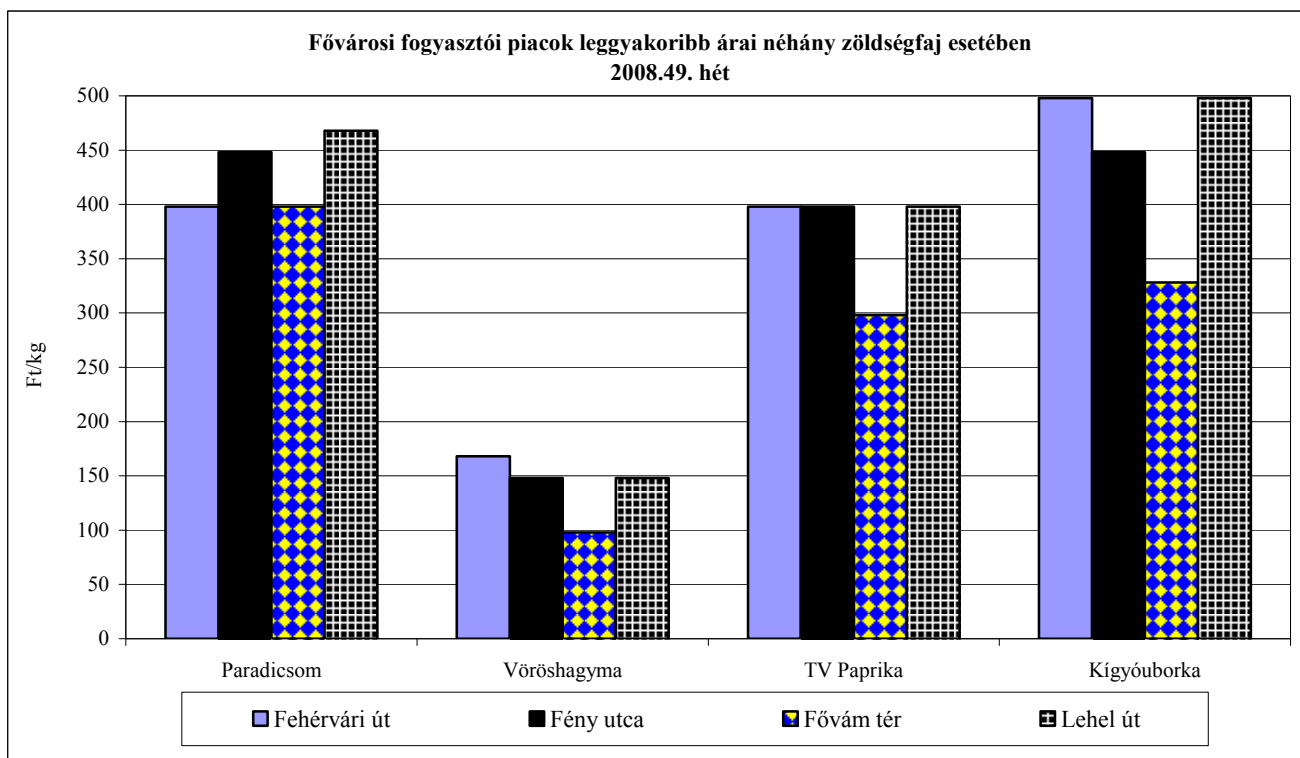
A teljeskörű adatbázis a www.akii.hu oldalon megtekinthető

Az Unióból és a harmadik országokból származó, I. osztályú zöldség-gyümölcs termékek leggyakoribb bruttó ára a Budapesti Nagyban Piacon

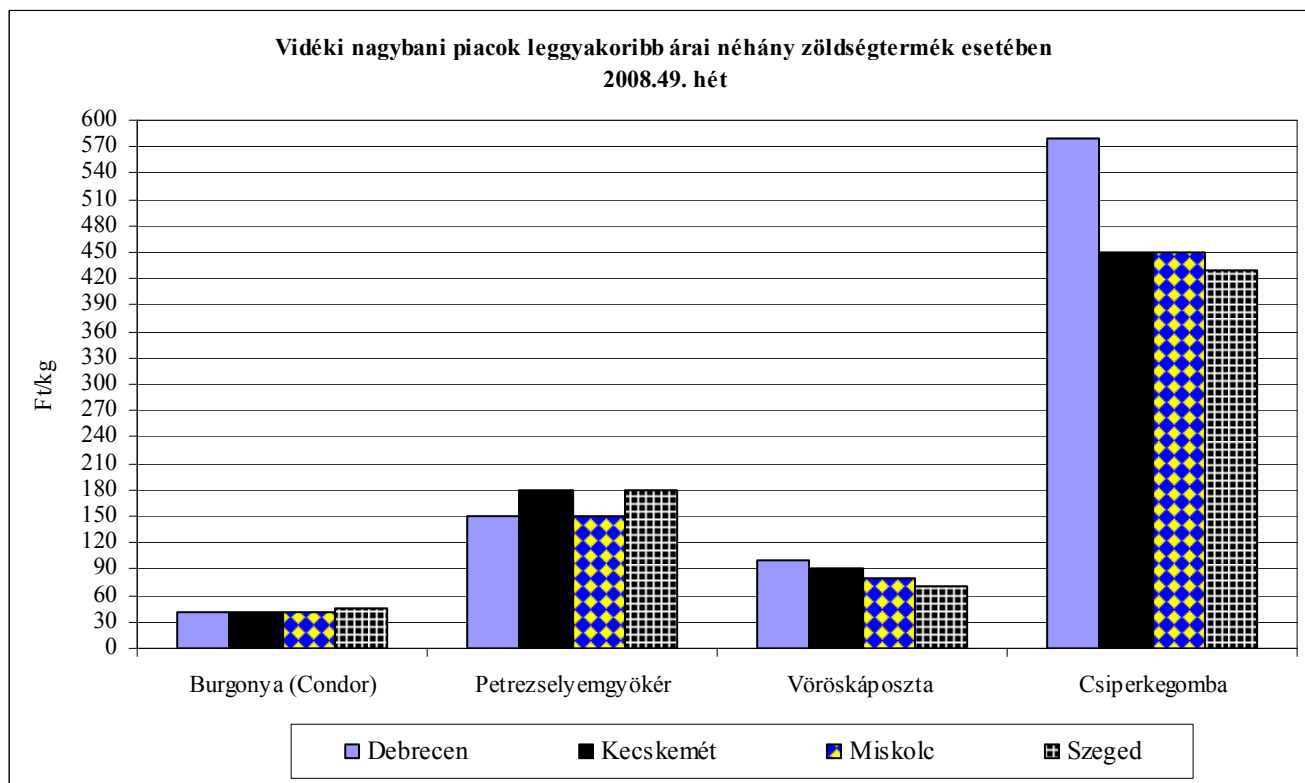
Faj	Fajta	Méret	Származási hely	Kiszerezés	2007. 49. hét	2008. 48. hét	2008. 49. hét	2008. 49. hét / 2007. 49. hét [%]	2008. 49. hét / 2008. 48. hét [%]		
Burgonya	nem jelölt	-	Ausztria	Ft/kg	-	-	65	-	-		
			Belgium	Ft/kg	-	70	70	-	99,5		
			Franciao.	Ft/kg	62	65	60	96,8	91,8		
			Németo.	Ft/kg	-	-	68	-	-		
Paradicsom	gömb	35-40 mm	Spanyolo.	Ft/kg	420	280	380	90,5	135,7		
			Töröko.	Ft/kg	-	353	-	-	-		
	Fürtös	47 mm+ 35-40 mm 40-47 mm	Hollandia	Ft/kg	-	390	390	-	100,0		
			Olaszo.	Ft/kg	-	372	-	-	-		
			Spanyolo.	Ft/kg	-	-	358	-	-		
			Spanyolo.	Ft/kg	-	-	300	-	-		
Paprika	TV édes p.	30-70 mm	Marokkó	Ft/kg	-	587	-	-	-		
			Spanyolo.	Ft/kg	-	560	-	-	-		
			Töröko.	Ft/kg	-	380	-	-	-		
		70 mm+	Jordánia	Ft/kg	-	-	400	-	-		
	Marokkó		Ft/kg	512	-	500	97,7	-			
	Hegyes p.	-	Marokkó	Ft/kg	400	-	-	-	-		
	Kaliforniai p.	70 mm+	Spanyolo.	Ft/kg	620	552	555	89,5	100,5		
Vöröshagyma			Hollandia	Ft/kg	80	55	56	70,3	102,3		
			Olaszo.	Ft/kg	-	-	55	-	-		
			Lila héjú	40-70 mm	Hollandia	Ft/kg	130	100	100	76,9	100,0
			70 mm+	Hollandia	Ft/kg	-	-	100	-	-	
Alma	Granny S.	65mm+	Franciao.	Ft/db	55	62	59	107,3	95,2		
			Görögo.	Ft/db	-	62	-	-	-		
	Fuji	65mm+	Kína	Ft/db	110	-	100	90,9	-		
Körte	Alex/Bosc K.	60-70mm	Belgium	Ft/kg	282	-	-	-	-		
			Olaszo.	Ft/kg	-	320	320	-	100,0		
	Fétel apát	65-80mm	Olaszo.	Ft/kg	266	324	315	118,4	97,2		
				Ft/db	150	200	200	133,3	100,0		
Vilmos	60-75mm	Olaszo.	Ft/kg	260	326	330	126,9	101,2			
Gesztenye	-	-	Kína	Ft/kg	680	1133	-	-	-		
			Olaszo.	Ft/kg	740	860	825	111,5	95,9		
Mandarin	-	54-69mm	Olaszo.	Ft/kg	-	-	220	-	-		
			Spanyolo.	Ft/kg	240	236	-	-	-		
			Töröko.	Ft/kg	-	-	250	-	-		
Narancs	Navelina	67-80mm	Görögo.	Ft/kg	190	226	220	115,8	97,4		
			Spanyolo.	Ft/kg	220	242	231	105,1	95,6		
			Töröko.	Ft/kg	-	220	-	-	-		
Banán	-	-	Costa Rica	Ft/kg	250	250	249	99,4	99,4		
			Dominika	Ft/kg	-	-	244	-	-		
			Ecuador	Ft/kg	242	256	253	104,6	98,8		
			Elefántcsontp.	Ft/kg	-	256	256	-	100,0		
			Kolumbia	Ft/kg	244	258	253	103,7	98,1		
			Panama	Ft/kg	-	250	250	-	100,0		
Kamerun	Ft/kg	-	-	239	-	-					

Forrás: AKI PÁIR

A teljeskörű adatbázis a www.akii.hu oldalon megtekinthető



Forrás: AKI PÁIR



Forrás: AKI PÁIR

Zöldség-gyümölcs árak néhány német nagybani piacon

Termék	Származás	Méret	Kiszerezés	Hamburg		München		Berlin		Stuttgart	
				min	max	min	max	min	max	min	max
				2008. 12. 01.							
Fejes káposzta	belföldi		100 kg	42	84	65	105	52	92	39	92
Karalábé	olasz		100 db	73	118	52	79	73	94	73	100
Karfiol	olasz	rekesz	6 db	196	240	175	240	196	262	218	293
Vöröskáposzta	belföldi		100 kg	45	89	73	105	52	92	39	92
Sárgarépa	belföldi		100 kg	79	131	105	144	79	118	79	170
Kínai kel	belföldi		100 kg	105	131	105	131	105	144	92	144
Brokkoli	spanyol		100 kg	367	472	314	435	367	472	367	445
Paradicsom	spanyol	47-57 mm+	6 kg	262	327	240	306	240	306	284	327
TV paprika	spanyol	70 mm+	100 kg	288	393	341	419	367	445	341	445
Vöröshagyma	spanyol		25 kg	73	94	73	84	79	94	68	79
Zöldbab	afrikai		100 kg	485	655	589	786	524	655	655	786
Fejes saláta	belga		12 db	164	186	207	240	164	196	203	240
Padlizsán	olasz		100 kg	472	576	419	524	-	-	655	733
Padlizsán	spanyol		100 kg	419	524	498	576	498	576	445	511
Kelkáposzta	belföldi		100 kg	105	131	118	157	105	144	105	157
Alma	belföldi	70-80mm	100 kg	196	210	210	236	210	249	207	236
Alma	belföldi	70-90mm	100 kg	144	157	157	210	157	196	144	210
Alma	belföldi	70-90 mm	100 kg	183	196	210	236	183	223	207	231
Alma	belföldi	70-80mm	100 kg	-	-	157	210	170	210	144	223
Körte	olasz	70-75 mm	100 kg	380	406	288	314	367	406	341	393
Körte	belföldi	70-80 mm	100 kg	-	-	249	275	-	-	246	288
Körte	belföldi	65-75 mm	100 kg	262	288	-	-	-	-	283	335
Cukkini	spanyol	14-21 cm	100 kg	288	341	288	367	314	367	210	367
Cukkini	olasz	14-21 cm	100 kg	314	367	314	367	314	367	472	524
Cukkini	török	14-21 cm	100 kg	341	393	314	367	367	419	-	-
Földieper	belga	25 mm+	100 kg	-	-	1781	1834	1572	1729	1965	1991
Fokhagyma	francia		100 kg	629	733	655	786	681	786	576	681
Fokhagyma	kínai		100 kg	524	629	576	629	576	681	629	733
Banán	tengerentúli	karton	18 kg	284	291	306	320	284	320	295	349
Laskagomba	belföldi		1 kg	1179	1441	1179	1441	1179	1441	-	-
Laskagomba	lengyel		1 kg	1048	1310	1048	1126	1048	1310	1048	1310
Csiperkegomba	belföldi		100 kg	576	1048	733	786	524	1048	681	786
Csiperkegomba	lengyel		100 kg	524	1048	655	707	419	891	576	786
Csemegezőlő	török	Sultana	100 kg	341	393	314	445	367	472	341	498
Csemegezőlő	olasz	Palieri	100 kg	-	-	393	472	419	524	419	524
Klementin	spanyol		10 kg	249	393	196	393	210	367	196	393
Narancs	spanyol		15 kg	157	262	157	279	157	262	148	262
Citrom	spanyol		15 kg	148	244	175	244	175	244	210	279
Málna	spanyol		100 kg	3563	3929	2724	2934	3563	3982	3563	4191
Áfonya	belföldi		100 kg	2934	3563	2724	3143	3353	3772	3772	3982
Cseresznye	dél-amerika		100 kg	2881	3929	2881	3667	3667	4453	2410	3667
Kajszibarack	dél-afrikai		4,75 kg	1324	1379	1324	1489	1434	1654	-	-
Kivi	olasz		10 kg	327	354	262	341	327	367	262	288
Őszibarack	dél-afrikai		2,5 kg	1676	1729	1572	1991	1519	1781	1676	1991
Nektarin	dél-afrikai		2,5 kg	1676	1729	1676	1991	1624	1886	1676	2096

Forrás: ZMP

A bor hazai külkereskedelme 2008 első nyolc hónapjában

2008 első nyolc hónapjában a bor export-import volumenének egyenlege 3,3%-kal nőtt, ami elsősorban az import 11%-os csökkenésére vezethető vissza. Ugyanakkor a kivitel-behozatal egyenlege értékben csaknem 12%-kal csökkent, a bor külkereskedelmének szerkezetében megfigyelhető változások miatt.

Egyenleg					
2007		2008		2008/2007 %	
Ezer hl	milliárd Ft	ezer hl	milliárd Ft	ezer hl	milliárd Ft
279,72	7,87	288,98	6,96	103,3	88,4

A bor külkereskedelmének szerkezete 2008 első nyolc hónapjában jelentősen változott a tavalyihoz képest (1., 2. táblázat). 2007-ben az olcsóbb (lédig) borok behozatala és a magasabb árfekvésű palackos minőségi borok kivitele volt a fő cél. Idén ez a tendencia módosult az első nyolc hónapban, az export az olcsóbb lédig borokból emelkedett (108,6%), és ezzel párhuzamosan a magasabb árfekvésű palackos borok behozatala nőtt több mint 25%-kal (125,8%).

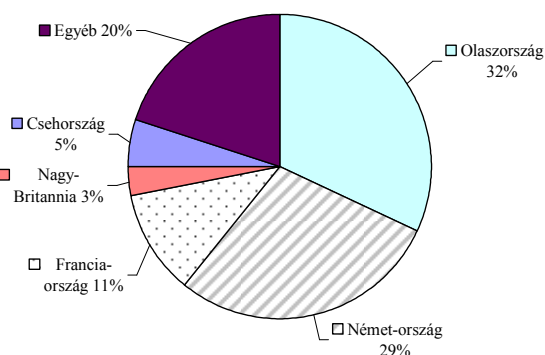
Az összes **palackos importon** belül, a legkisebb arányú fehér minőségi borok behozatala nőtt legjobban (163,9%), ezután a minőségi (134,1%), majd az asztali vörösboroké (122,6%) (1. táblázat).

A **lédig borimporton** belül csak az asztali fehérborok behozatalában van emelkedés (302,5%), az összes többi kategóriában (asztali vörös, minőségi fehér és vörös) jelentős visszaesés figyelhető meg. Az összes behozatalon belül továbbra is a lédig boroknak van nagyobb súlya a palackosokéval szemben (72- és 27% 2007-ben), de arányuk csökkent idén a megfigyelés időszakában az előző évhez képest (80- és 20%).

A lédig borok 96%-a továbbra is Olaszországból érkezik hazánkba, ugyanis az ottani értékesítési átlagárak jóval a hazai árak alatt vannak. A behozott palackos borok 32%-a szintén Olaszországból, 29%-a Németországból származik (1. ábra).

1. ábra

Magyarország palackos kiszerelésű borimportja 2008 első nyolc hónapjában

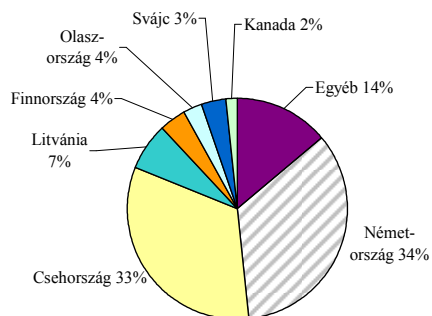


Forrás: KSH

Magyarország **borexportja** volumenben és értékben is mintegy 2%-kal csökkent 2007-hez képest. Az exporton belül a **lédig** borok kivitele nőtt (108,6%) a **palackosoké** viszont csaknem 12%-kal visszaesett. Elsősorban az összes **lédig kivitelnek** mintegy 77%-át jelentő asztali fehérbor növekvő külpiazi értékesítését kell megemlíteni (111,3%), de ennél nagyobb mértékben, több mint kétszeresére nőtt a minőségi fehérborok exportja is. Ezen kívül figyelemre méltóak ugyanebben a kiszerelésben a minőségi vörösborok – amelyeknek aránya az összes kivitelben belül a legszerényebb – exportjának 29%-kal való növekedése. Ugyanakkor a **palackos** borok kivitelében – mint említettük – határozott a csökkenés (2. táblázat) Megjegyezzük, hogy a minőségi borok kivitele ebben a kiszerelésben jobban csökkent, mint az asztaliaké.

2. ábra

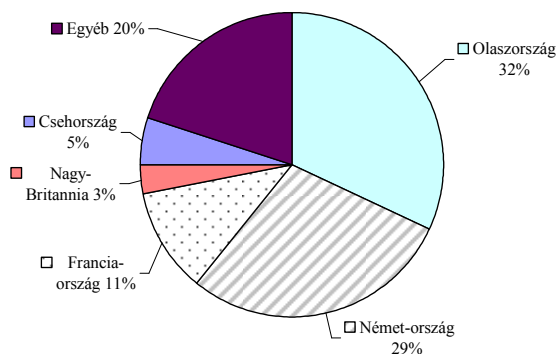
Magyarország lédig kiszerezésű borexportja 2008 első nyolc hónapjában



Forrás: KSH

3. ábra

Magyarország palackos kiszerezésű borexportja 2008 első nyolc hónapjában



Forrás: KSH

F

Az 2. és a 3. ábrán látható, hogy borkivitel elsődleges célországa Németország, ezt követi a lédig borok esetében Csehország, a palackos borok területén pedig Olaszország.

Magyarország borimportjának alakulása 2007 és 2008 első nyolc hónapjában

Kiszerele s	Borfajta	Bor- kategória	Import értéke			Import mennyisége		
			2007. I-VIII	2008. I-VIII	2008. I-VIII 2007. I-VIII	2007. I-VIII	2008. I-VIII	2008. I-VIII 2007. I-VIII
			milliárd Ft	milliárd Ft	%	ezer hl	ezer hl	%
Palackos	Asztali	Fehér	0,20	0,27	134,4	6,26	6,69	106,8
		Vörös	0,30	03,4	114,9	11,55	14,16	122,6
		Összesen	0,49	0,61	122,7	17,81	20,85	117,1
	Minőségi	Fehér	0,10	0,14	145,1	1,93	3,16	163,9
		Vörös	0,28	0,34	119,9	9,97	13,37	134,1
		Összesen	0,38	0,47	126,3	11,90	16,53	138,9
	Asztali és minőségi összesen		0,87	1,08	124,3	29,71	37,38	125,8
Lédig	Asztali	Fehér	0,32	0,64	203,5	21,34	64,57	302,5
		Vörös	0,68	0,28	40,7	82,81	25,46	30,7
		Összesen	0,99	0,92	92,6	104,15	90,03	86,4
	Minőségi	Fehér	-	-	-	-	-	-
		Vörös	0,13	0,78	582,8	17,6	6,72	38,2
		Összesen	0,13	0,78	582,8	17,6	6,72	38,2
	Asztali és minőségi összesen		1,13	1,70	150,9	121,75	96,74	79,5
Palackos és lédig kiszerele s összesen			2,00	2,78	139,3	151,46	134,13	88,6

Forrás: KSH

Magyarország borexportjának alakulása 2007 és 2008 első négy hónapjában

Kiszerele s	Borfajta	Bor- kategória	Export értéke			Export mennyisége		
			2007. I-VIII	2008. I-VIII.	2008. I-VIII./ 2007. I-VIII.	2007. I-VIII.	2008. I-VIII.	2008. I-VIII./ 2007. I-VIII.
			milliárd Ft	milliárd Ft	%	ezer hl	ezer hl	%
Palackos	Asztali	Fehér	2,74	3,03	110,6	107,9 6	97,37	90,2
		Vörös	0,83	0,74	89,2	31,68	28,79	90,9
		Összesen	3,57	3,77	105,6	139,6 4	126,16	90,3
	Minőségi	Fehér	2,11	1,85	87,7	51,83	45,29	87,4
		Vörös	1,00	0,77	77,0	32,36	26,38	81,5
		Összesen	3,11	2,62	84,2	84,19	71,67	85,1
	Asztali és minőségi összesen		6,68	6,39	95,7	223,8 3	197,83	88,4
Lédig	Asztali	Fehér	1,98	2,48	125,3	156,1 2	173,72	111,3
		Vörös	0,75	0,59	78,7	40,82	29,11	71,3
		Összesen	2,73	3,07	112,5	196,9 4	202,83	103,0
	Minőségi	Fehér	0,12	0,22	183,3	7,70	18,96	246,2
		Vörös	0,34	0,06	17,6	2,71	3,49	128,8
		Összesen	0,46	0,28	60,9	10,41	22,45	215,7
	Asztali és minőségi összesen		3,19	3,35	105,0	207,3 5	225,28	108,6
Palackos és lédig kiszerele s összesen			9,87	9,74	98,7	431,1 8	423,11	98,1

Forrás: KSH

3. táblázat
Magyarország pezsgő importjának és exportjának alakulása 2007 és 2008 első nyolc hónapjában

Pezsgő	2007. I-VIII		2008. I-VIII.		2008.I-VIII./2007.I-VIII	
	ezer hl	milliárd Ft	ezer hl	milliárd Ft	ezer hl (%)	milliárd Ft (%)
Import	10,10	0,52	11,52	0,62	114,1	119,3
Export	21,30	0,91	25,50	1,15	119,7	126,4

Forrás: KSH