



Zöldség – gyümölcs és bor



XII. évfolyam / 22. szám

2008. 11. 10.

44-45. hét

Zöldség-gyümölcs piaci jelentés:

Néhány tárolási termék árának vizsgálata a Budapesti Nagybani Piacon

2-3. old.

Áttekintés a lezárult szezonú gyümölcsök illetve a görög-, és a sárgadinnye idei piaci folyamatairól

3-5. old.

3-4./ táblázat:

Nagykörösi Úti Nagybani Piac árai

12-13. old.

5./ táblázat:

Zöldség-gyümölcs árak néhány német nagybani piacon

15. old.

1-19./ábra, 1-2./táblázat:

Piaci folyamatok elemzése

Osztályvezető: Dr. Tunyoginé Nechay Veronika

Készítette: Isépy Anett
Szente-Orbán Csaba
Varga Viktória

Fordítás: Keresztessyné Mohr Katalin

Borpiaci jelentés:

1-4./táblázat, 1-16. /ábra

Belföldön termelt fehér-, vörös-, és rozéborok értékesítési adatai

16-25. old.

Készítette: Ecsediné Wanek Zsuzsanna

KIADÓ:

Agrárgazdasági Kutató Intézet
Piac-árinformációs Szolgálat
Magyarország H-1093
Budapest, Zsil u. 3-5.
Telefon: (00 36) 1-476-3285
Fax:(0036)1-217-1812

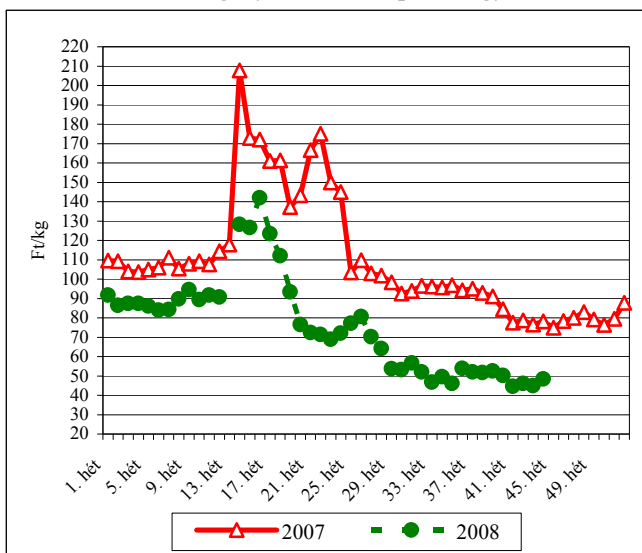
Néhány tárolási termék árának vizsgálata a Budapesti Nagyban Piacon

A következőkben összehasonlítjuk a legfontosabb tárolási zöldségfajok áralakulását 2007-2008. 44-45. hetében.

A **burgonya** termelői ára az egy évvel korábbihoz képest átlag 42%-kal alacsonyabb, melynek alapján a 2007. évi termésnél (563 ezer tonna) magasabb ideai termésmennyiségre számítunk (1. ábra). Az ideai évben várható termés (632 ezer tonna) mennyiségét alá támasztja a „Tájékoztató jelentés az őszi mezőgazdasági munkákról” című AKI kiadvány.

1. ábra

A belföldi burgonya ára a Budapesti Nagyban Piacon

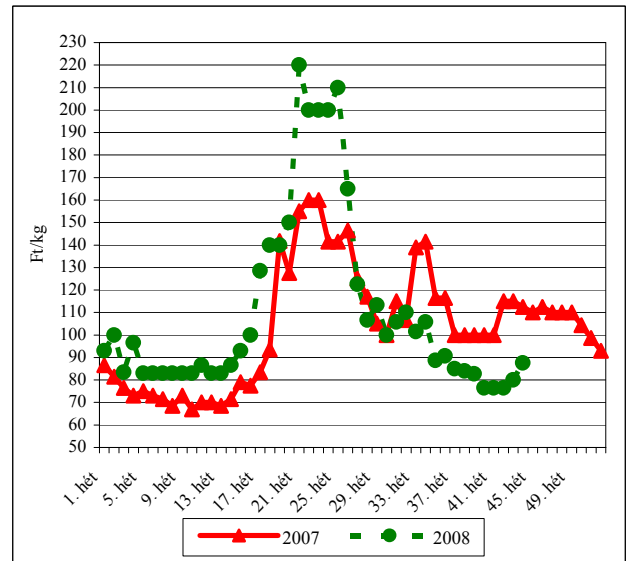


Forrás: AKI PÁIR

A kilogrammos kiszerelesű **sárgarépa** esetében a tavaszi tárolási időszakban – a kedvezőtlen 2007. évi mennyiség miatt – magasabbak, az ideai betakarítási időszaktól kezdve azonban folyamatosan alacsonyabbak az árak a Budapesti Nagyban Piacon. A megfigyelt két hetet összevetve a jelenlegi ár 22%-kal marad el a tavalyitól (2. ábra). A termelői ártendenciából e zöldségfajnál is kedvezőbb termésmennyiségre számíthatunk az idén, az előző évi 78 ezer tonnánál.

2. ábra

A belföldi kilogrammos kiszerelesű sárgarépa ára a Budapesti Nagyban Piacon

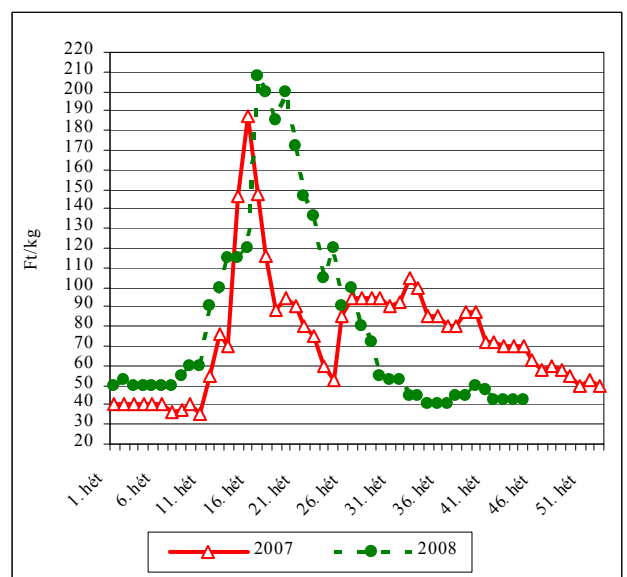


Forrás: AKI PÁIR

A **fejes káposzta** esetében a jelenlegi árak 36%-kal alacsonyabbak, ugyanakkor kezdik megközelíteni a tavalyi téli tárolási időszakban mért termelői árakat (3. ábra). Ennek az lehet a magyarázata, hogy a 2007-2008. évek termésmennyiségei között minimális a különbség, ezáltal a piaci felhozatal is hasonlóan alakulhat (2007-ben 78 ezer tonna, 2008-ban 73 ezer tonna a becsült termés).

3. ábra

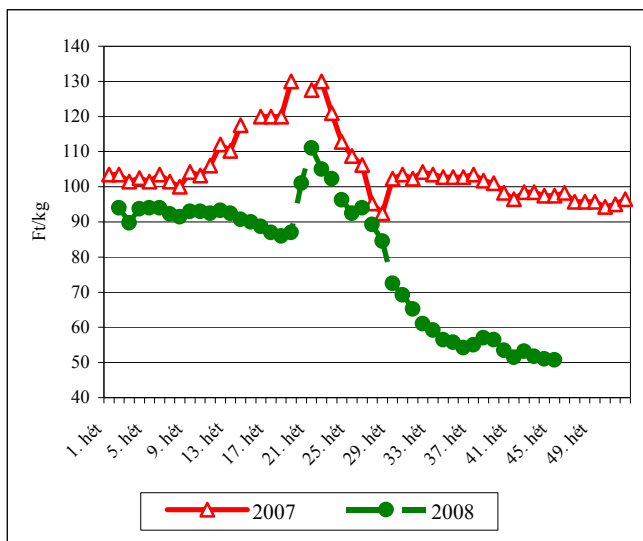
A belföldi fejes káposzta ára a Budapesti Nagyban Piacon



Forrás: AKI PÁIR

A **vöröshagyma** jelenlegi, mérettartománytól független 50 Ft/kg körüli termelői ára az egy évvel korábbihoz képest közel 50%-kal alacsonyabb. Ebből a tavalyinál – a KSH közlése szerinti 69, 3 ezer tonna – lényegesen magasabb terméseredményre következtethetünk (4. ábra). A „Tájékoztató jelentés az őszi mezőgazdasági munkákról” című AKI kiadványban 98,2%-os betakarítottság mellett már 71,2 ezer tonna vöröshagymát említene az idei évre.

4. ábra
A belföldi vöröshagyma ára a Budapesti Nagybani Piacon



Forrás: AKI PÁIR

Áttekintés a lezárult szezonú gyümölcsök, illetve a görög-, és a sárgadinnye idei piaci folyamatairól

A 2008. évi zöldség- és gyümölcstermés alakulása az EU-ban még nem ismert pontosan. Annyi azonban már látható, hogy a cseresznye, a meggy, a kajszibarack, és az őszibarack termése idén csökkent. Spanyolországban az elmúlt 25 év leggyengébb termését takarították be. A terméseszkökenés oka többnyire a kedvezőtlen időjárás volt, de a meggy esetében a monília-fertőzésben jelölhető meg.

Az Európai Unió külkereskedelmének alakulását befolyásolta, hogy a harmadik

országok közül Törökország és Szerbia – kedvezőtlenebb termésalakulása (cseresznye, málna, meggy) – csökkentette a behozatalt az egységes piacra, ugyanakkor ez lehetővé tette, hogy az idén kedvező terméseredményt elért Magyarország fokozza kivitelét.

A már lezárult szezonú zöldség- és gyümölcsfélék közül Magyarországon a meggy termelése 86%-, az őszibaracké 40%-, a kajszibaracké 28%-, a szamócáé 20%-, a cseresznyéé 14%-, a málnáé pedig 8%-kal emelkedett. A zöldségfélékhez tartozó görögdinnye termése 62%-kal nőtt.

A zöldség- és gyümölcsfélék termelői árának tendenciája szorosan összefügg a belföldi kínálat alakulásával, amit a belföldi termés, valamint az export-import egyenlege határoz meg (1 táblázat).

1. táblázat
A külpiazi egyenleg változása 2007/2008. I-VIII. hónapokban (tonna)

	import		%	export		%
	2007. I-VIII.	2008. I-VIII.		2007. I-VIII.	2008. I-VIII.	
Kajszibarack	299	223	74,6	1 211	2 613	215,7
Meggy	2 727	n.a.	-	10 148	20 113	198,2
Cseresznye	9	n.a.	-	796	2 185	274,3
Görögdinnye	10 226	9 906	96,9	74 201	60 658	81,7
Sárgadinnye	1 878	1 181	62,9	n.a.	0,075	-
Őszibarack	3 893	1 861	47,8	75	71	94,2
Földieper	1 813	1 686	93,0	n.a.	n.a.	-
Málna	n.a.	92	-	252	n.a.	0,0

Forrás: KSH

2008-ban a legtöbb nyári idényű gyümölcs esetében a hazai termés növekedése ellenére nőtt a termelői ár, amit a termékek kedvező külpiazi elhelyezése tett elérhetővé. Ez elsősorban a kajszibarack és a cseresznye esetében igaz, a boggyósok termelői árainak növekedése a hazai termék iránti nagyobb kereslettel magyarázható. A szamóca termelői ára 48%-kal, a cseresznye 26%-kal, a málnáé 19%-kal, a kajszibaracké 2,4% emelkedett. Ezzel szemben a meggy termelői ára 17,5%-kal, az őszibaracké

21%-kal csökkent. Az őszi barack esetében a 40%-kal nagyobb termés nem párosult a kivitel növekedésével, hanem 6%-kal csökkent, aminek következménye a termelői ár esése.

A nyári érésű gyümölcsök termésének mintegy egyharmadát kitevő meggy piaca a több év átlagában is rekordnak számító hazai termés, valamint annak kb. felét felszívó hazai és külpiazi kereslet következtében gyakorlatilag összeomlott. Az ipari felvásárlási ár harmadára, az önköltségi ár alá csökkent. A piaci anomália kialakulásának kedvezett, hogy az idei termés nagyobb aránya az ipari feldolgozás igényeinek felelt meg, ugyanakkor a feldolgozó kapacitás, egy felszámolásra kerülő üzem következtében csökkent.

Az idei nyári érésű zöldség- és gyümölcsfélék piacán a bogyósok, a kajszi és a cseresznye esetében a növekvő külpiazi elhelyezés és/vagy a csökkenő behozatal tette lehetővé a belföldi termelői ár emelkedését a jó termés ellenére. Meg kell jegyezni, hogy a kivitel növekedése nem a versenyképesség javulására vezethető vissza, hanem az uniós és a harmadik országok ez évi kedvezőtlen termésével függ össze.

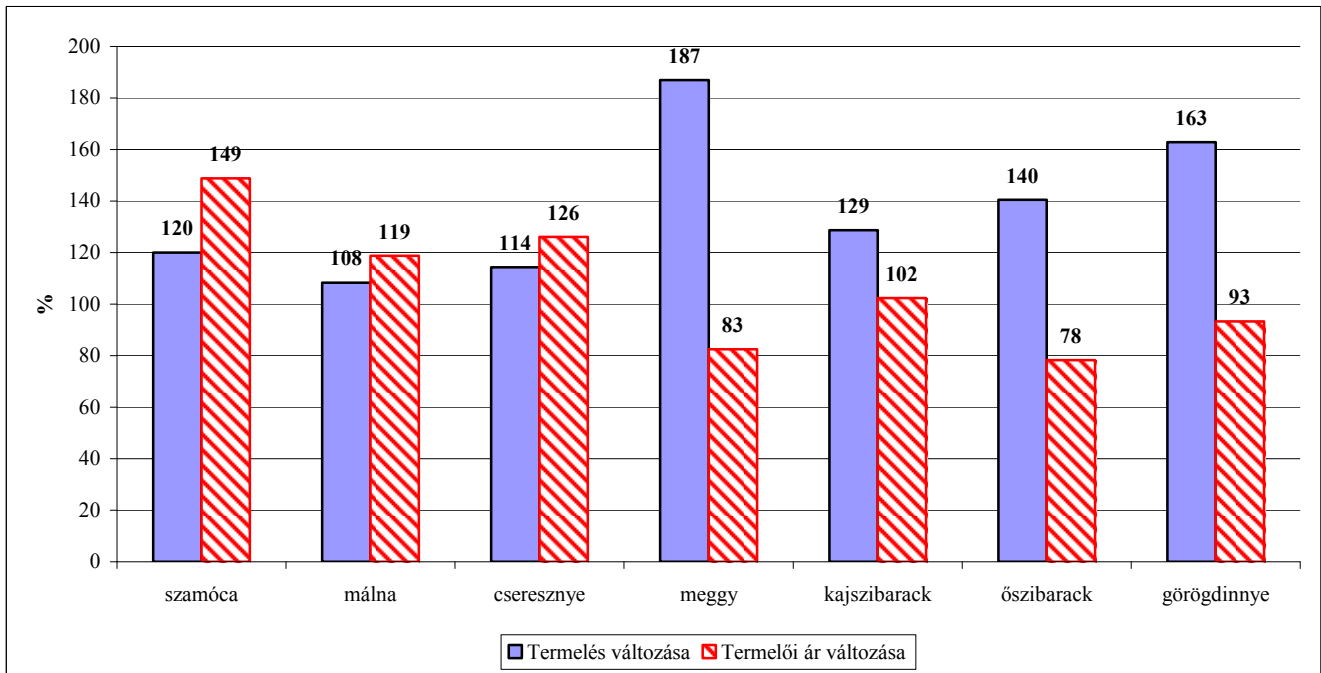
A nyári szezonú gyümölcsök termésének zöme, a belföldi fogyasztást szolgálja, a kivitel még bő termés esetén is szerény hányada a belföldi kínálatnak. Az export mennyiségeket tekintve a nyári zöldség- és gyümölcsök közül a meggy és görögdinnye kivitele már jelentősebb, ugyanakkor bő termésű években a többletermés levezetésében és a hazai termelői árak megtartásában a kivitel növekedése nem játszik szerepet az említett termékek esetében sem.

A görögdinnyéből annak ellenére csökkent a hazai kivitel az előző évhez képest, hogy az Unió jelentős görögdinnye termelőjénél, Spanyolországban a termés jelentősen csökkent. Magyarország ezt a helyzetet nem tudta kihasználni, a kivitel nem emelkedett, viszont a termelői ár azért növekedett, mert a behozatal csökkent és a belföldi fogyasztás eltolódott a hazai termékek felé.

Az idei év során felmerülő hasonló válsághelyzetek (meggy) kezeléséhez, a termelői oldal jobb alkupozíciójának elérése érdekében szükséges lenne a termelők hatékony összefogása, a TÉSZ-ek megfelelő értékesítési, logisztikai (pl. hűtőházak) stratégiája.

Lezárt szezonú gyümölcs- és zöldségfélék termelésének és termelői árainak változása 2008-ban

2007 = 100 %



Forrás: AKI PÁIR; AKI Statisztikai Osztály: Tájékoztató a nyári és az őszi mezőgazdasági munkákról; valamint KSH adatok alapján saját becslés

2. táblázat

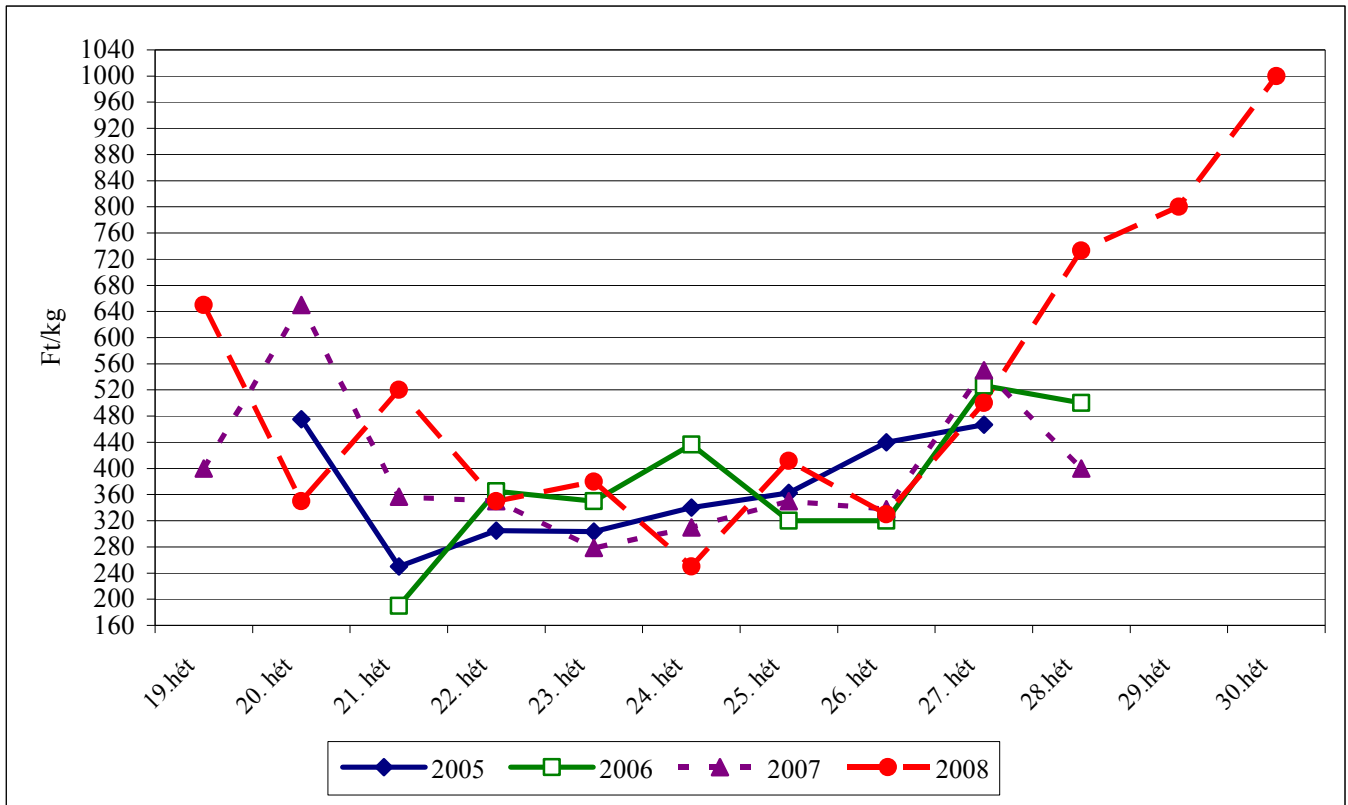
A friss piaci valamint az ipari feldolgozásra kerülő termék arányának változása 2007/2008. I-VIII.

	2007	2007. I-VIII			2008	2008. I-VIII			2008./2007. I-VIII (%)		
	Termés- mennyiség	összes felvásárlás	ipari felvásárlás		Termés- mennyiség	összes felvásárlás	ipari felvásárlás		összes felvásárlás	ipari felvásárlás	felvásárlási ár változása
	1000 t	1000 t	1000 t	Ár Ft/kg	1000 t	1000 t	1000 t	Ár Ft/kg	%	%	%
Meggy	43,0	32,9	29,5	188,2	80,3	55,1	48,2	66,7	167,3	163,4	35,4
Őszibarack	41,0	9,2	7,9	66,3	57,5	13,2	10,1	45,7	143,4	127,8	68,9
Kajszibarack	22,0	4,0	3,4	95,7	28,3	6,8	4	88,7	171,3	117,6	92,7
Cseresznye	7,0	1,2	0,8	170,1	8,0*	1,2	0,7	136	100,0	87,5	80,0
Málna	6,0	1,1	0,9	251,2	6,5*	0,9	0,6	376,9	81,8	66,7	150,0
Görögdinnye	164,0	56,2	-	-	267,0	60,7	-	-	108,0	-	-

Forrás: KSH, Tájékoztató jelentés a nyári és az őszi mezőgazdasági munkákról

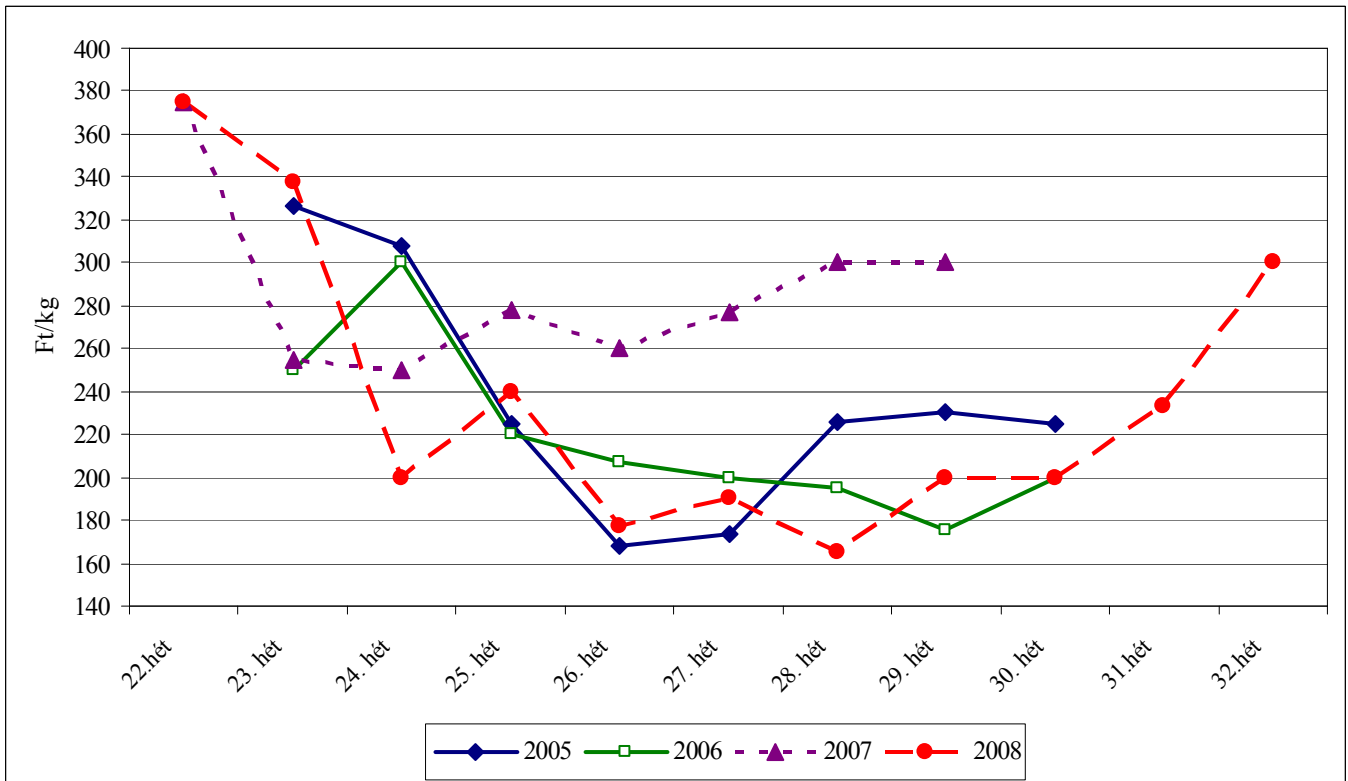
* becslés

A belföldi termesztésű cseresznye termelői ára a Budapesti Nagyban Piacon



Forrás: AKI PÁIR

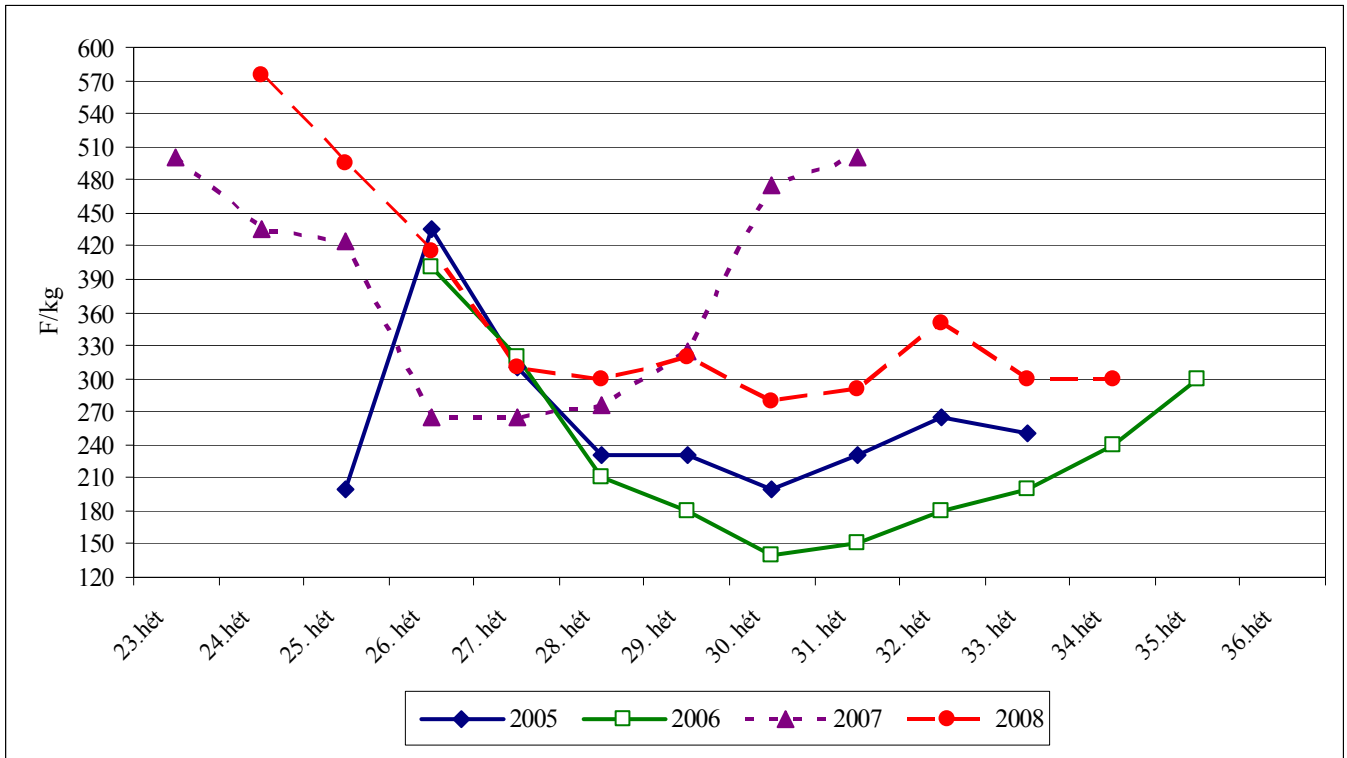
A belföldi termesztésű meggy termelői ára a Budapesti Nagyban Piacon



Forrás: AKI PÁIR

8. ábra

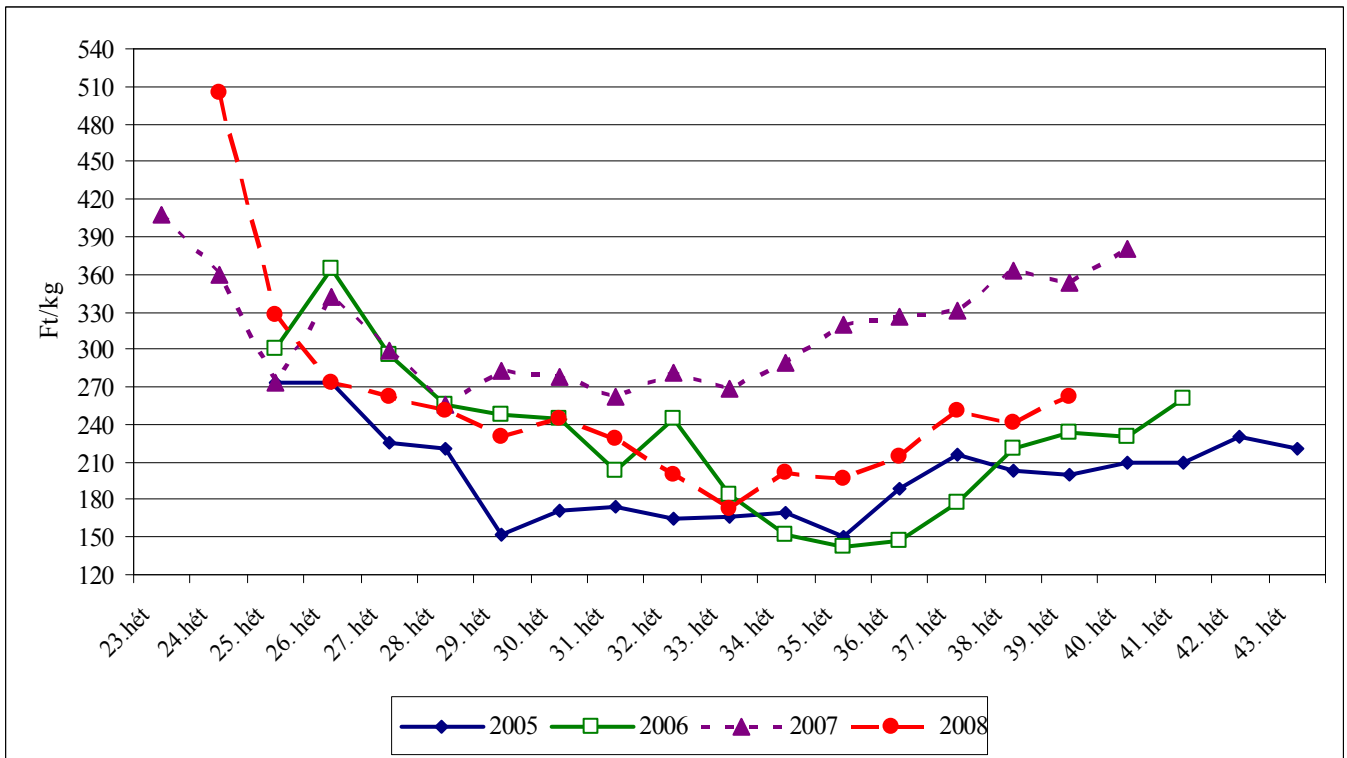
A belföldi termesztésű kajszibarack termelői ára a Budapesti Nagybani Piacon 2005-2008



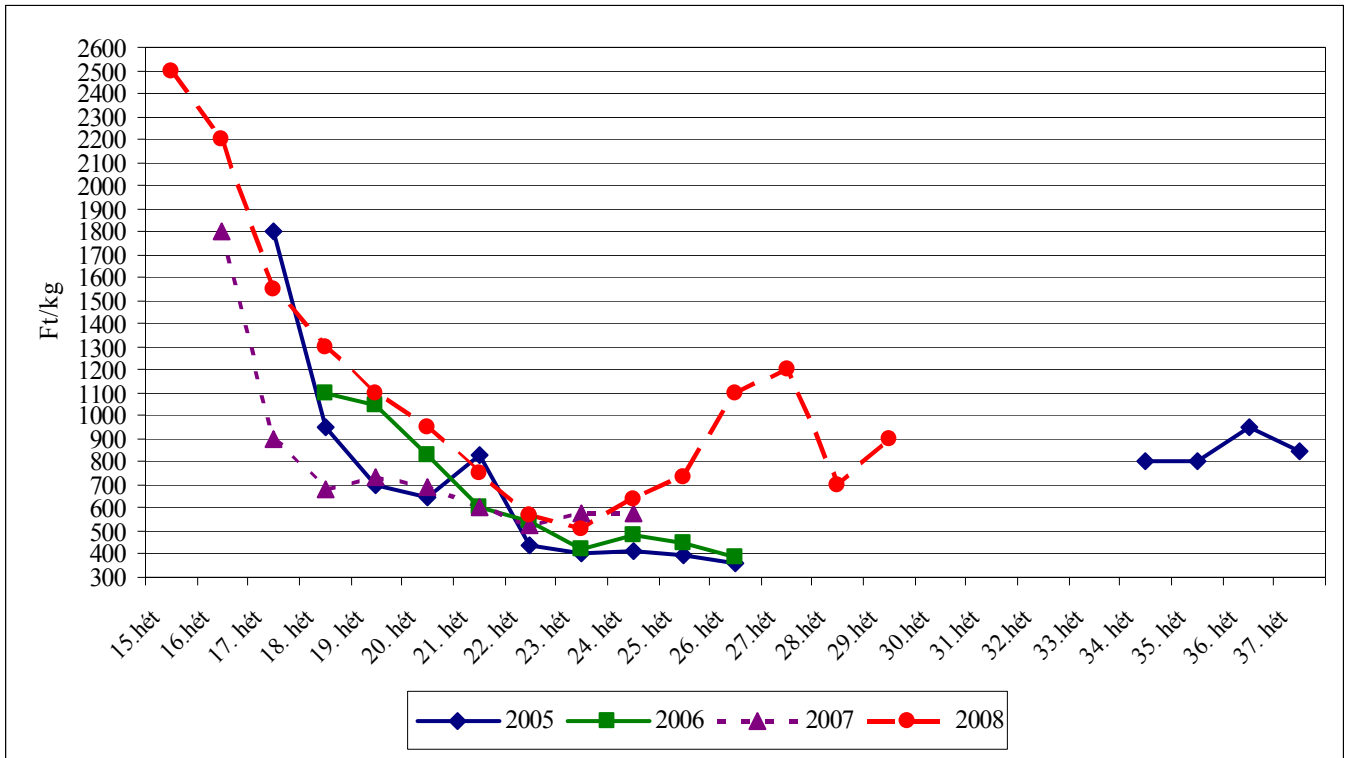
Forrás: AKI PÁIR

9. ábra

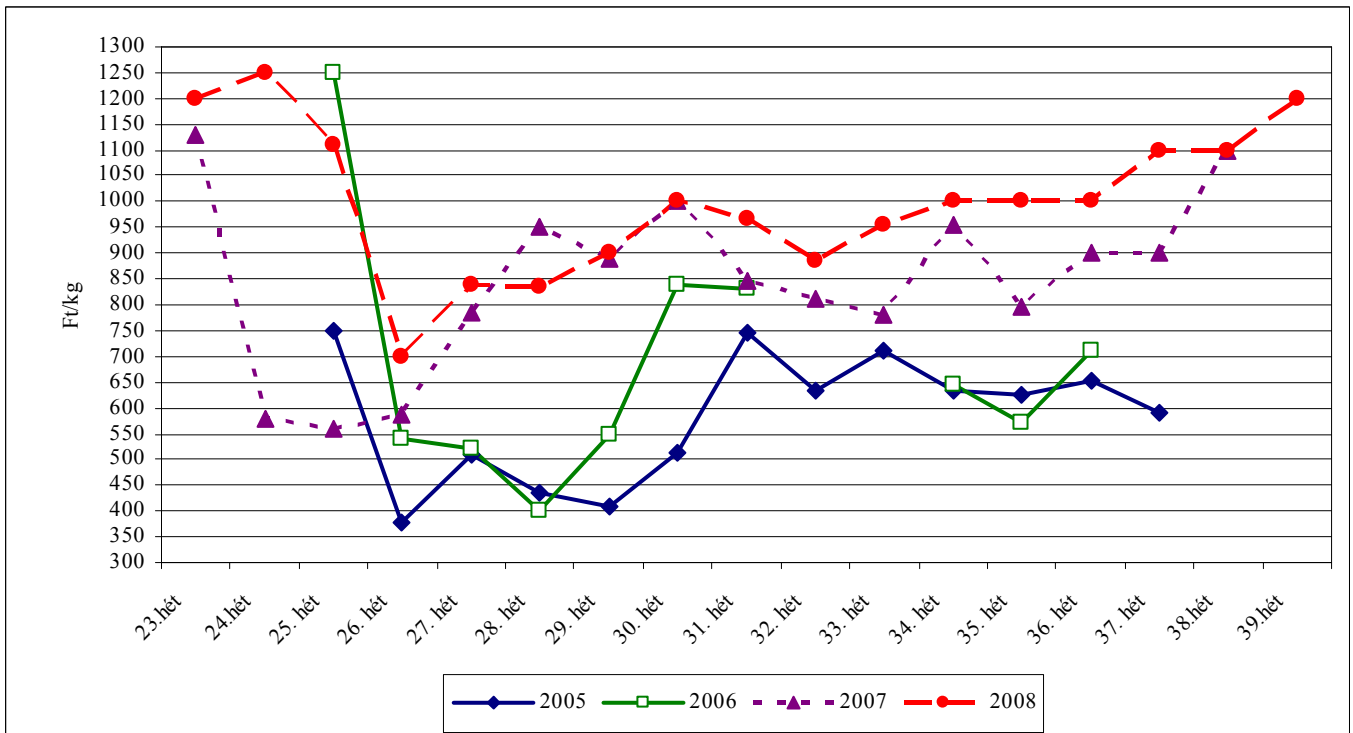
A belföldi termesztésű őszibarack termelői ára a Budapesti Nagybani Piacon 2005-2008



Forrás: AKI PÁIR

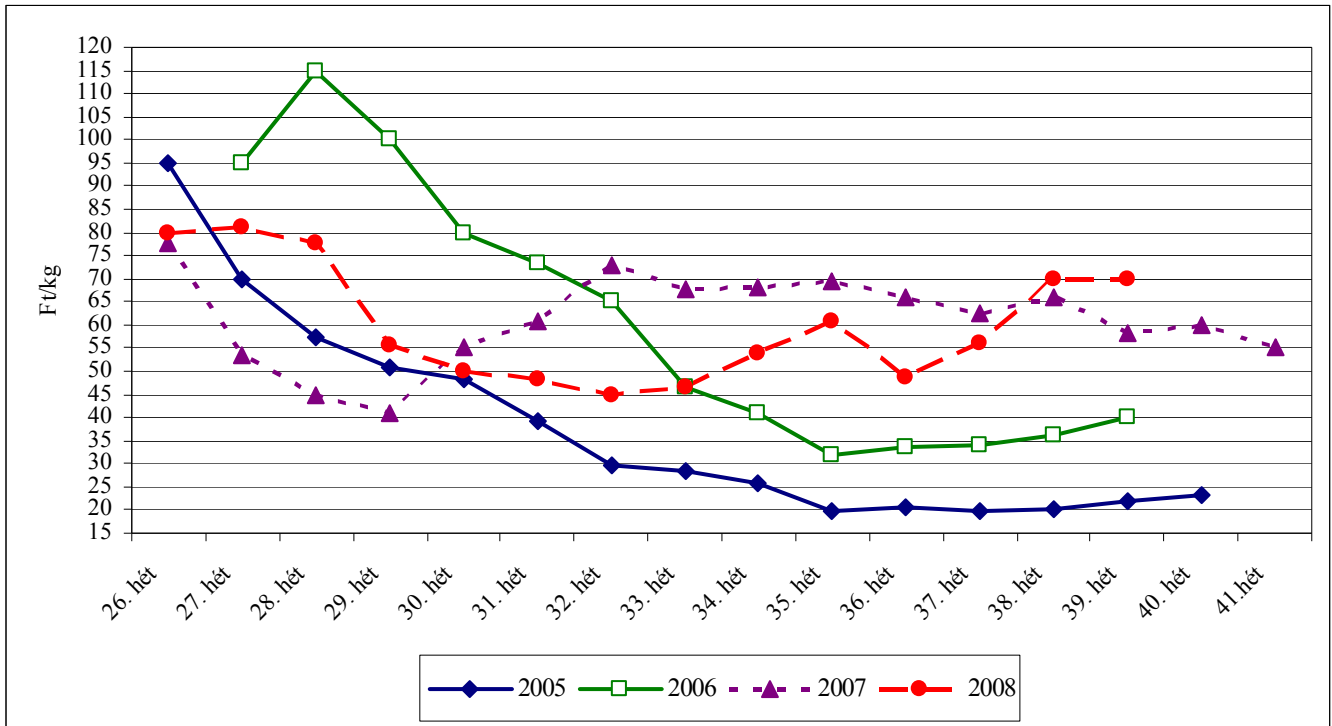
A belföldi termesztésű szamóca termelői ára a Budapesti Nagyban Piacon 2005-2008


Forrás: AKI PÁIR

A belföldi termesztésű málna termelői ára a Budapesti Nagyban Piacon 2005-2008


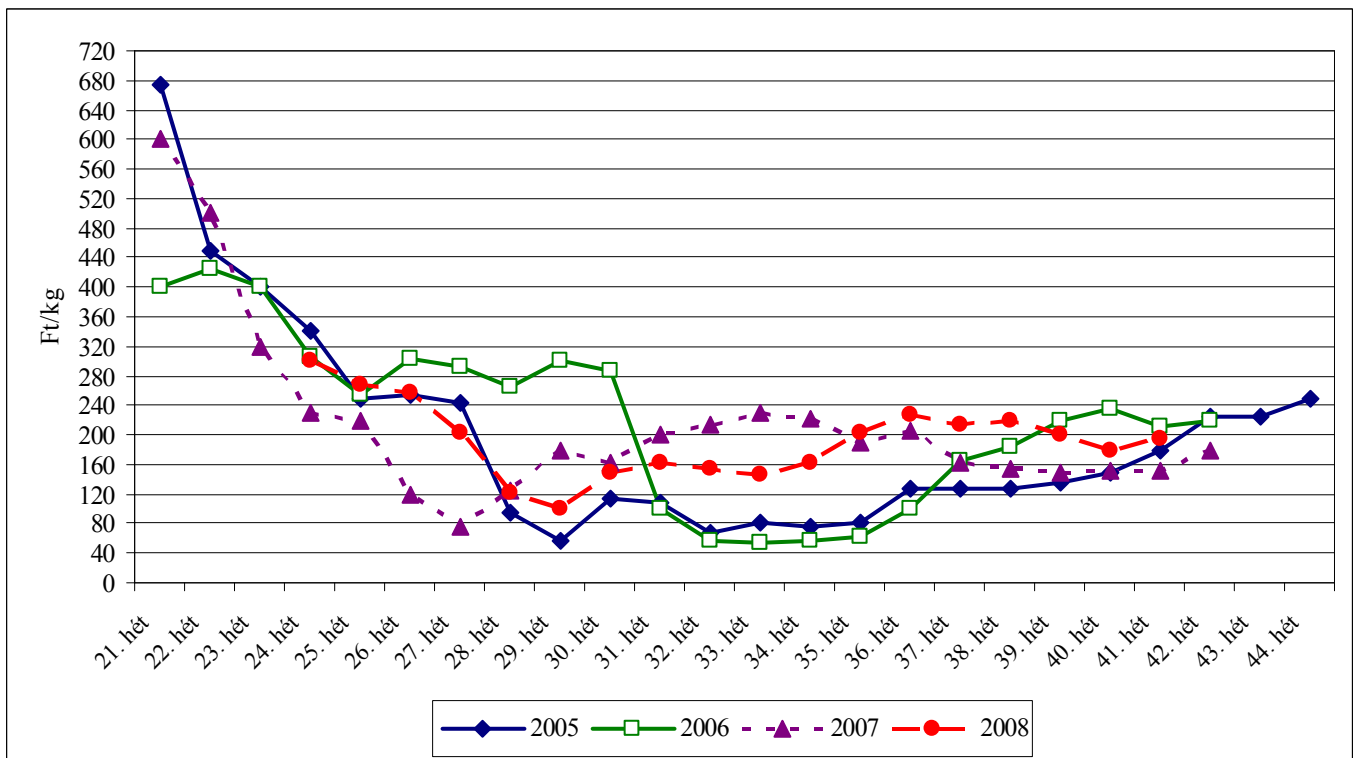
Forrás: AKI PÁIR

A belföldi termesztésű görögdinnye termelői ára a Budapesti Nagyban Piacon



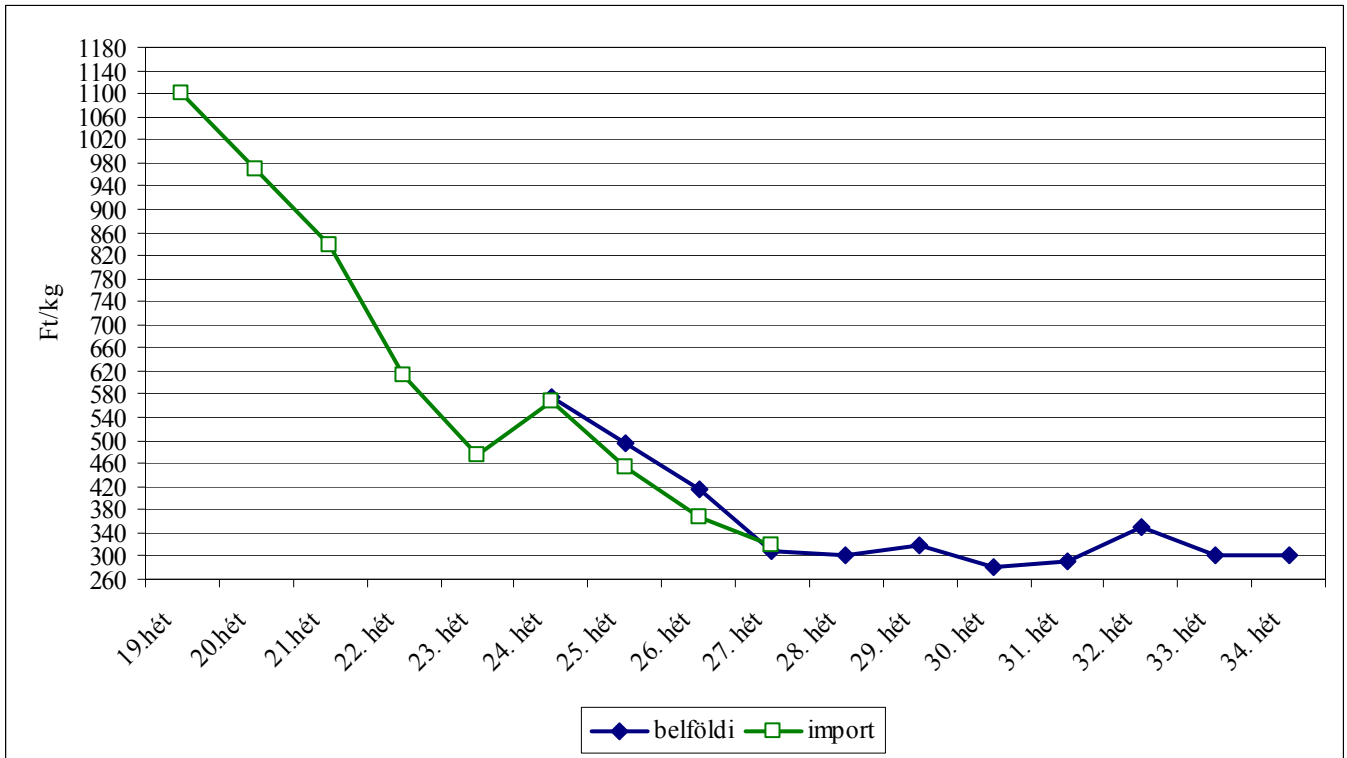
Forrás: AKI PÁIR

A belföldi termesztésű sárgadinnye termelői ára a Budapesti Nagyban Piacon



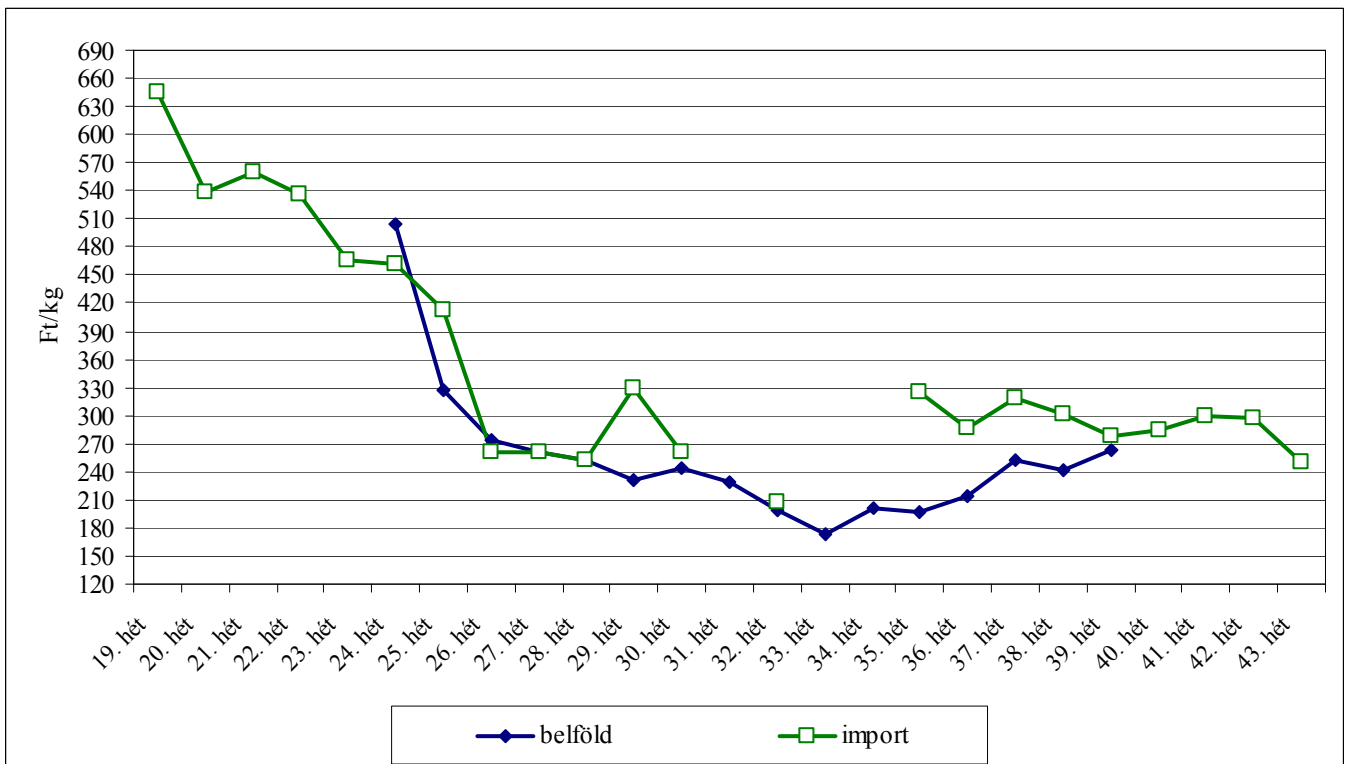
Forrás: AKI PÁIR

A belföldi termesztésű és a külpiazi kajszibarack termelői ára a Budapesti Nagyban Piacon 2008



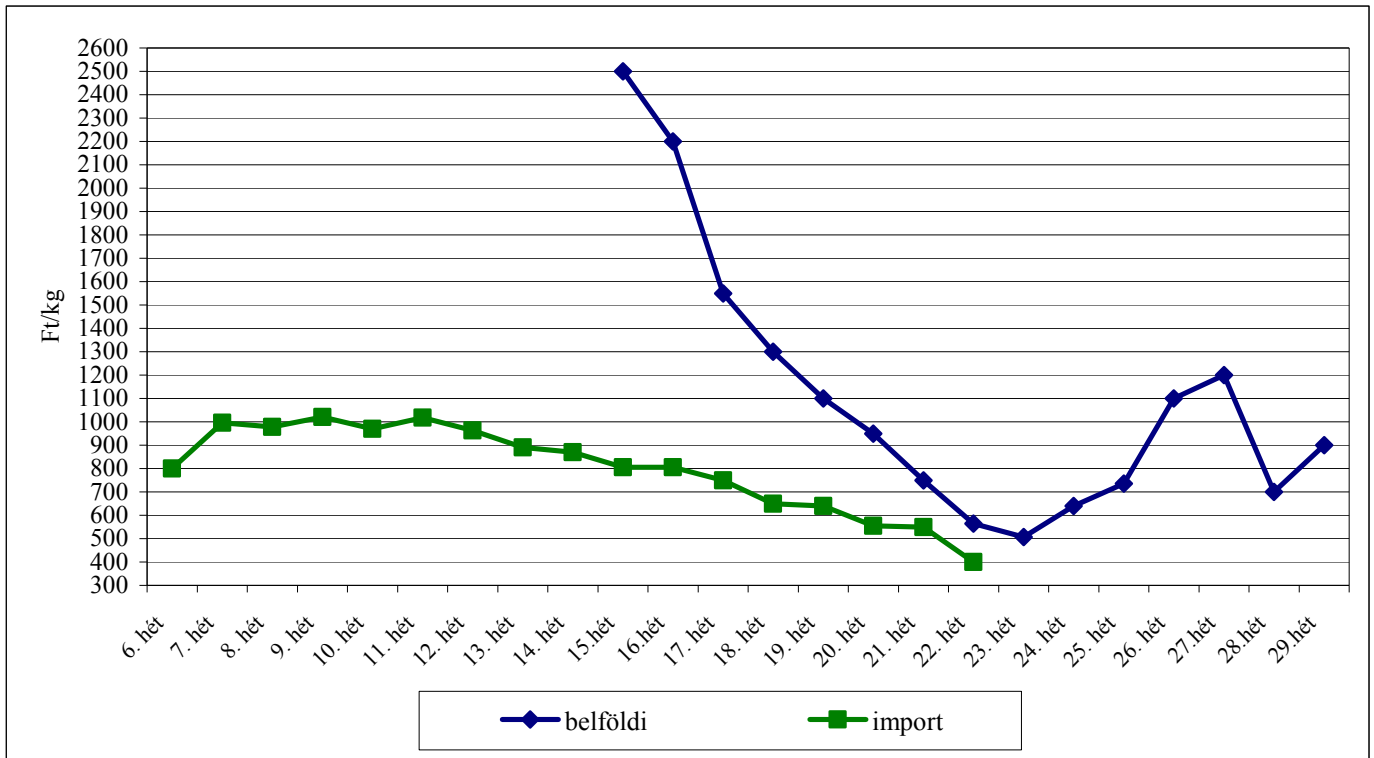
Forrás: AKI PÁIR

A belföldi termesztésű és a külpiazi őszibarack termelői ára a Budapesti Nagyban Piacon 2008



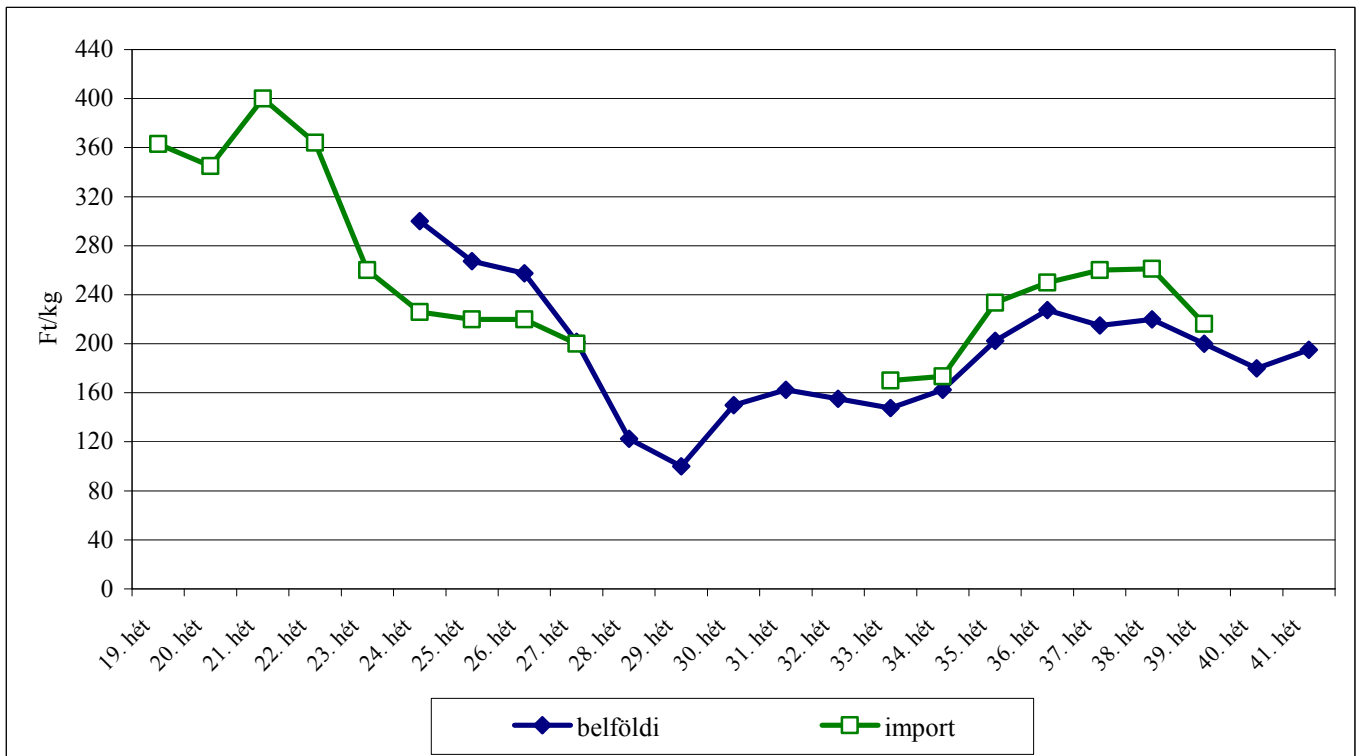
Forrás: AKI PÁIR

A belföldi termesztésű és a külföldi származású szamóca termelői ára a Budapesti Nagybani Piacon 2008



Forrás: AKI PÁIR

A belföldi termesztésű és a külföldi származású sárgadinnye termelői ára a Budapesti Nagybani Piacon



Forrás: AKI PÁIR

Néhány idényre jellemző, I. osztályú, belföldi zöldség-és gyümölcs termékek leggyakoribb bruttó termelői ára a Budapesti Nagybani Piacon

Faj	Fajta/ Típus	Méret	Kiszerezés	2007. 45. hét	2008. 44. hét	2008. 45. hét	2008. 45. hét / 2007. 45. hét [%]	2008. 45. hét / 2008. 44. hét [%]
Burgonya	Condor	-	Ft/kg	73	42	44	59,6	104,8
	Aladin	-	Ft/kg	77	47	42	53,9	88,3
	Desire	-	Ft/kg	72	40	40	55,9	100,0
	Agria	-	Ft/kg	75	49	50	66,7	103,1
Paradicsom	gömb	40-47 mm	Ft/kg	370	290	290	78,4	100,0
		47-57 mm	Ft/kg	390	300	290	74,4	96,7
	Fürtös	47 mm+	Ft/kg	420	325	325	77,4	100,0
		40-47 mm	Ft/kg	400	315	290	72,5	92,1
Paprika	TV édes p.	30-70 mm	Ft/kg	300	290	300	100,0	103,5
		70 mm+	Ft/kg	390	365	390	100,0	106,9
Uborka	Kígyó	400-500 gr	Ft/kg	300	250	250	83,3	100,0
Főzőtök	Spárgatök	-	Ft/kg	-	170	200	-	117,7
	Cukkíni	-	Ft/kg	400	340	335	83,8	98,5
Sárgarépa	-	-	Ft/kg	110	88	85	77,3	97,1
			Ft/csomó	100	100	100	100,0	100,0
Petrezselyem	-	-	Ft/kg	300	220	220	73,3	100,0
			Ft/csomó	150	170	155	103,3	91,2
Fejes káposzta	Fehér	-	Ft/kg	63	43	40	64,0	94,1
	Vörös	-	Ft/kg	95	68	63	65,8	92,6
Vöröshagyma	Barna héjú	40-70 mm	Ft/kg	95	49	49	51,1	100,0
		70 mm+	Ft/kg	100	54	53	53,0	99,1
	gyöngyhagyma	-	Ft/kg	200	180	180	90,0	100,0
	Zöldhagyma	-	Ft/csomó	80	80	80	100,0	100,0
Alma	Granny S.	65mm+	Ft/kg	200	120	110	55,0	91,7
	Idared	65mm+	Ft/kg	183	80	90	49,3	112,5
	Jonagold	65mm+	Ft/kg	190	100	90	47,4	90,0
	Jonagored	65mm+	Ft/kg	185	100	90	48,7	90,0
	Jonathan	65mm+	Ft/kg	178	80	80	45,1	100,0
	Mutsu	65mm+	Ft/kg	-	95	95	-	100,0
	Gala	55-65 mm	Ft/kg	-	85	90	-	105,9
		65mm+	Ft/kg	-	105	100	-	95,2
	Starking	65mm+	Ft/kg	205	125	120	58,5	96,0
Golden	65mm+	Ft/kg	195	100	100	51,3	100,0	
Körte	Alex/Bosc K.	60-70mm	Ft/kg	290	280	280	96,6	100,0
	Fétel apát	65-80mm	Ft/kg	-	285	285	-	100,0
	Vilmos	60-75mm	Ft/kg	280	-	295	105,4	-
Csemegeszőlő	Attila	150-200g	Ft/kg	-	230	-	-	-
	Afuz Ali	150-200g	Ft/kg	-	-	200	-	-
	Pannónia	150-200g	Ft/kg	-	190	-	-	-
	Chasselas	75-150g	Ft/kg	300	150	150	50,0	100,0

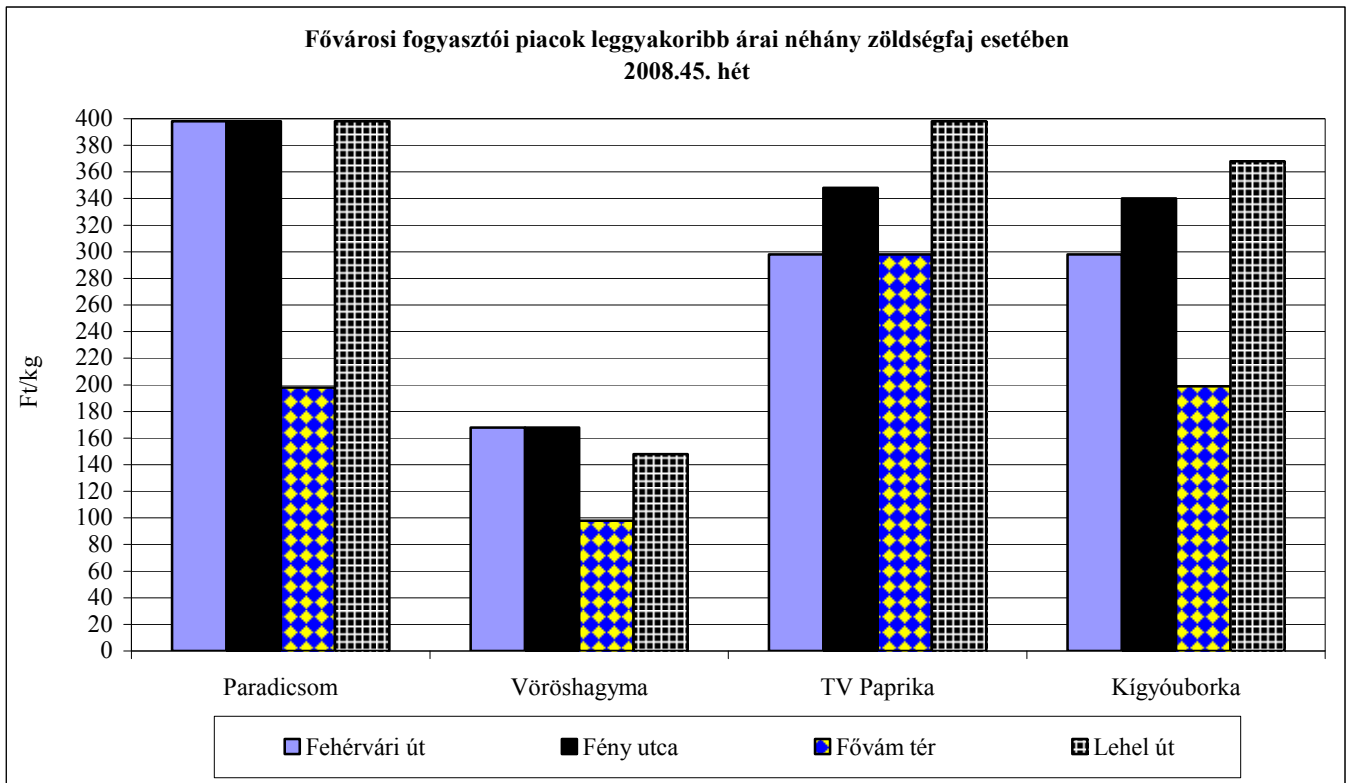
Forrás: AKI PÁIR

A teljeskörű adatbázis a www.akii.hu oldalon megtekinthető

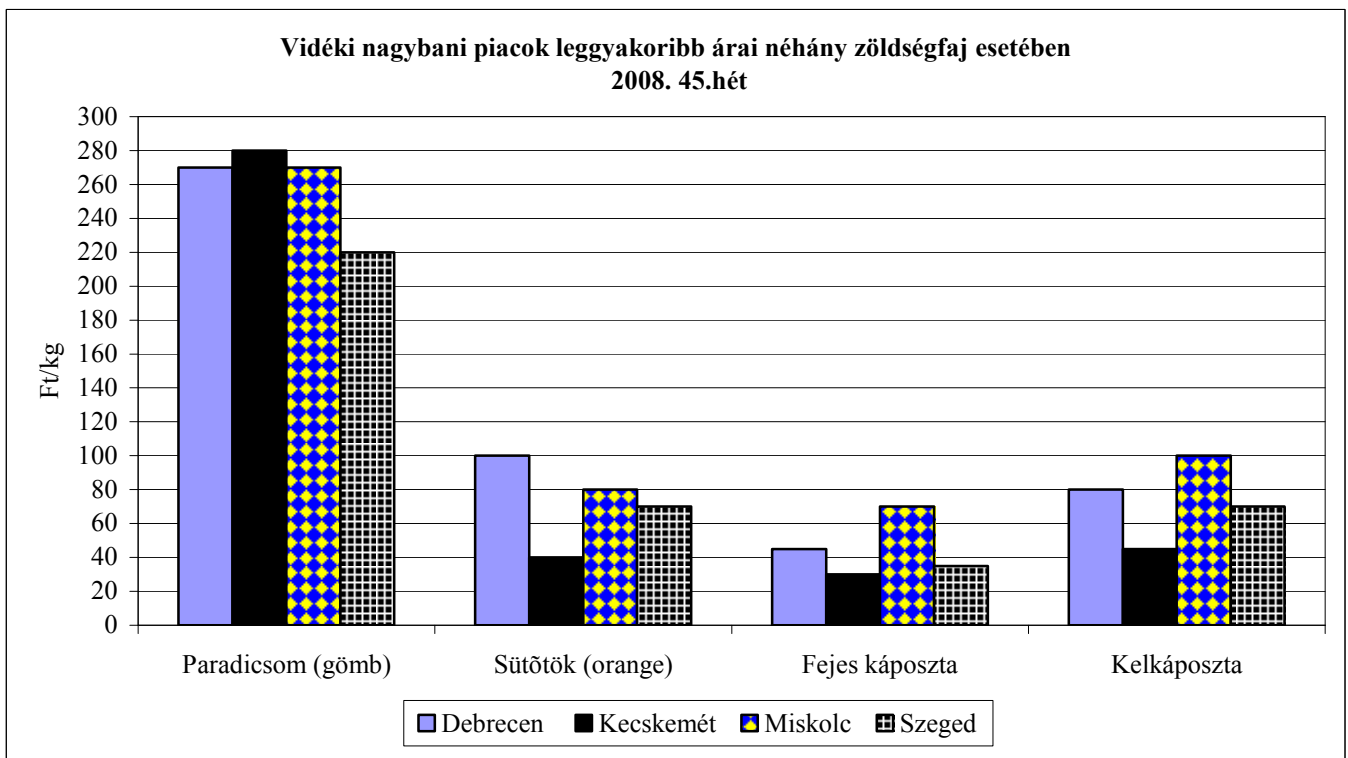
Faj	Fajta/ Típus	Méret	Származási hely	Kiszerezés	2007. 45. hét	2008. 44. hét	2008. 45. hét	2008. 45. hét / 2007. 45. hét [%]	2008. 45. hét / 2008. 44. hét [%]
Paradicsom	gömb	35-40 mm	Spanyolo.	Ft/kg	380	300	240	63,2	80,0
	Fürtös	47 mm+	Hollandia	Ft/kg	-	-	360	-	-
			Olaszo.	Ft/kg	-	350	450	-	128,6
	Koktél	15 mm-	Olaszo.	Ft/kg	-	850	-	-	-
Paprika	Kaliforniai p.	70 mm+	Hollandia	Ft/kg	-	500	-	-	-
			Spanyolo.	Ft/kg	748	367	445	59,5	121,4
Padlizsán		70mm+	Hollandia	Ft/kg	-	500	460	-	92,0
			Olaszo.	Ft/kg	-	300	-	-	-
			Spanyolo.	Ft/kg	440	364	440	100,0	120,9
Uborka	Kígyó	350-400 gr	Spanyolo.	Ft/kg	350	-	-	-	-
		400-500 gr	Spanyolo.	Ft/kg	-	260	-	-	-
Sárgadinnye	sárgahúsú	-	Olaszo.	Ft/kg	-	-	350	-	-
Főzőtök	Cukkíni	-	Olaszo.	Ft/kg	-	330	335	-	101,5
			Spanyolo.	Ft/kg	420	300	-	-	-
Sárgarépa	-	-	Belgium	Ft/kg	-	-	80	-	-
Zeller	Gumós	-	Hollandia	Ft/kg	-	160	160	-	100,0
Lencse	-	-	Kanada	Ft/kg	220	300	300	136,4	100,0
Vöröshagyma	Barna héjú	10-40 mm	Hollandia	Ft/kg	-	-	60	-	-
Fokhagyma	Fokhagyma	45 mm+	Kína	Ft/kg	452	-	400	88,5	-
Alma	Granny S.	65mm+	Franciao.	Ft/db	55	68	68	123,6	100,0
			Görögo.	Ft/db	-	68	-	-	-
	Fuji	65mm+	Kína	Ft/db	-	95	95	-	100,0
Körte	Alex/Bosc K.	60-70mm	Olaszo.	Ft/kg	292	308	300	102,7	97,4
	Fétel apát	65-80mm	Olaszo.	Ft/kg	300	300	305	101,7	101,7
				Ft/db	159	174	167	105,4	96,3
Vilmos	60-75mm	Olaszo.	Ft/kg	-	308	295	-	95,8	
Földimogyoró	-	-	Kína	Ft/kg	385	500	500	129,9	100,0
Gesztenye	-	-	Olaszo.	Ft/kg	690	-	730	105,8	-
Csemeszőlő	Fehér	-	Olaszo.	Ft/kg	330	330	330	100,0	100,0
	Piros	-	Olaszo.	Ft/kg	356	388	373	104,6	96,0
Citrom	-	53-65mm	Spanyolo.	Ft/kg	352	332	300	85,2	90,4
			Töröko.	Ft/kg	360	358	328	91,0	91,5
Klementína	-	41-60mm	Olaszo.	Ft/kg	200	313	-	-	-
			Spanyolo.	Ft/kg	-	362	261	-	72,2
Narancs	Navel	67-80mm	Dél-Afrikai Közt	Ft/kg	-	244	250	-	102,5
			Spanyolo.	Ft/kg	280	250	250	89,3	100,0
Grapefruit	-	-	Dél-Afrikai Közt	Ft/kg	300	-	-	-	-
			Töröko.	Ft/kg	315	315	300	95,2	95,2
Banán	-	-	nem jelölt	Ft/kg	-	-	229	-	-
			Costa Rica	Ft/kg	239	233	233	97,5	100,0
			Ecuador	Ft/kg	251	235	239	95,1	101,5
			Elefántcsontp.	Ft/kg	250	230	-	-	-
			Kolumbia	Ft/kg	254	239	238	93,4	99,4
			Kamerun	Ft/kg	241	233	239	99,3	102,6

Forrás: AKI PÁIR

A teljeskörű adatbázis a www.akii.hu oldalon megtekinthető



Forrás: AKI PÁIR



Forrás: AKI PÁIR

Zöldség-gyümölcs árak néhány német nagybani piacon

Termék	Származás	Méret	Kiszerezés	Hamburg		München		Berlin		Stuttgart	
				min	max	min	max	min	max	min	max
				2008. 11. 03.							
Fejes káposzta	belföldi		100 kg	41	82	64	103	51	90	39	103
Karalábé	belföldi		100 db	72	116	77	85	72	93	69	90
Karfiol	belföldi	rekesz	6 db	193	257	171	193	193	257	150	193
Vöröskáposzta	belföldi		100 kg	41	87	64	103	51	90	39	103
Sárgarépa	belföldi		100 kg	64	116	116	154	90	129	77	167
Kínai kel	belföldi		100 kg	90	129	108	129	103	141	103	154
Brokkoli	belföldi		100 kg	257	309	334	412	-	-	309	463
Paradicsom	holland	47-57 mm+	6 kg	236	300	-	-	236	300	-	-
Spenót	belföldi		100 kg	283	412	283	334	309	412	283	412
TV paprika	holland	70 mm+	100 kg	334	386	437	489	437	514	386	499
Vöröshagyma	spanyol		25 kg	67	82	72	82	67	82	59	82
Zöldbab	afrikai		100 kg	437	720	514	566	450	579	592	669
Fejes saláta	belföldi		12 db	-	-	118	150	107	139	96	139
Padlizsán	holland		100 kg	283	334	334	360	309	386	283	360
Padlizsán	spanyol		100 kg	206	309	257	283	231	309	180	257
Kelkáposzta	belföldi		100 kg	103	129	103	141	103	141	103	154
Alma	belföldi	70-80mm	100 kg	193	206	206	231	180	219	206	231
Alma	belföldi	70-90mm	100 kg	154	167	180	206	180	219	170	206
Alma	belföldi	70-90 mm	100 kg	180	193	206	231	167	206	203	226
Alma	belföldi	70-80mm	100 kg	180	193	180	206	167	206	170	219
Körte	olasz	70-75 mm	100 kg	386	424	283	309	334	373	334	386
Körte	belföldi	70-80 mm	100 kg	-	-	244	270	-	-	257	283
Cukkini	spanyol	14-21 cm	100 kg	257	360	257	309	257	360	206	334
Cukkini	olasz	14-21 cm	100 kg	257	360	231	283	257	360	206	283
Cukkini	török	14-21 cm	100 kg	412	463	360	386	360	463	-	-
Földieper	belföldi	25 mm+	100 kg	-	-	977	1080	977	1183	1029	1286
Fokhagyma	francia		100 kg	617	720	720	772	669	772	694	772
Fokhagyma	kínai		100 kg	514	592	566	617	514	617	617	720
Banán	tengerentúli	karton	18 kg	264	279	286	314	286	314	289	343
Petrezselyemgyökér	belföldi		5 kg	360	489	412	514	334	463	412	489
Laskagomba	belföldi		1 kg	1157	1415	1157	1415	1029	1286	-	-
Laskagomba	lengyel		1 kg	1029	1286	1029	1106	900	1157	1029	1286
Csiperkegomba	belföldi		100 kg	566	1029	720	772	514	1029	669	772
Csiperkegomba	lengyel		100 kg	514	1029	643	694	412	875	463	772
Csemegezőlő	török	Sultana	100 kg	334	412	309	463	360	463	360	463
Csemegezőlő	olasz	Palieri	100 kg	412	463	309	412	386	489	386	463
Klementin	spanyol		10 kg	309	463	257	669	283	437	231	463
Narancs	spanyol		15 kg	240	283	189	240	223	274	189	266
Citrom	spanyol		15 kg	309	377	274	360	326	394	257	377
Málna	belföldi		100 kg	-	-	2263	3292	-	-	1955	3344
Pirosribizke	belföldi		100 kg	-	-	2058	2212	-	-	823	1852

Forrás: ZMP

1. táblázat

Belföldön termelt fehérborok értékesített mennyisége* (hl)

Borkategória	Kiszereelés	2007. október	2008. szeptember	2008. október	2008. okt./ 2007. okt. (%)	2008. okt./ 2008. szept.. (%)
Asztali bor	lédig	8 127	4 844	3 269	40,2	67,5
	kannás	1 589	1 401	1 095	68,9	78,1
	PET palackos	12 841	14 702	14 599	113,7	99,3
	üvegpalackos	824	870	895	108,6	102,9
	összesen	23 380	21 817	19 857	84,9	91,0
Tájbor	lédig	1 082	2 911	4 384	405,1	150,6
	kannás	1 744	1 157	1 145	65,7	99,0
	PET palackos	1 572	1 109	985	62,6	88,8
	üvegpalackos	6 363	5 984	7 527	118,3	125,8
	összesen	10 762	11 160	14 042	130,5	125,8
Asztali- és tájbor összesen		34 142	32 977	33 899	99,3	102,8

Forrás: AKI, Piaci Információs Osztály

* Az adatgyűjtésünkbe jelenleg 23 borászat került bevonásra, ami megközelítőleg a teljes belpiaci értékesítés 60%-át reprezentálja

2. táblázat

Belföldön termelt fehérborok értékesítési ára (Ft/hl)

Borkategória	Kiszereelés	2007. október	2008. szeptember	2008. október			2008. okt.*/ 2007. okt. (%)	2008. okt.*/ 2008. szept. (%)
		átlagár	átlagár	min.	max.	átlagár		
Asztali bor	lédig	12 082	13 515	11 000	15 910	14 926	123,5	110,4
	kannás	11 774	12 329	8 273	18 449	12 344	104,8	100,1
	PET palackos	12 462	12 573	10 300	24 133	12 660	101,6	100,7
	üvegpalackos	17 032	19 558	12 267	39 900	21 215	124,6	108,5
	összesen	12 444	13 045			13 401	107,7	102,7
Tájbor	lédig	16 520	14 711	10 965	25 692	17 510	106,0	119,0
	kannás	16 309	18 594	209	21 092	15 253	93,5	82,0
	PET palackos	13 797	13 022	11 930	13 758	12 989	94,1	99,7
	üvegpalackos	20 086	20 892	13 500	38 959	21 069	104,9	100,8
	összesen	18 196	18 259			18 917	104,0	103,6
Asztali- és tájbor összesen		14 257	14 810			15 686	110,0	105,9

* az adott hónap átlagára

A fenti átlagárak nem tartalmazzák a csomagolóanyagok árát, a szállítás költségét és az ÁFÁ-t

Forrás: AKI, Piaci Információs Osztály

3. táblázat

Belföldön termelt vörös- és rozéborok értékesített mennyisége (hl)

Borkategória	Kiszerezés	2007. október	2008. szeptember	2008. október	2008. okt./ 2007. okt. (%)	2008. okt./ 2008. szept.. (%)
Asztali bor	lédig	824	847	3 863	469,1	456,2
	kannás	728	614	319	43,8	52,0
	PET palackos	3 526	5 795	7 813	221,6	134,8
	üvegpalackos	2 212	2 494	2 611	118,0	104,7
	összesen	7 289	9 750	14 606	200,4	149,8
Tájbor	lédig	757	195	836	110,4	427,9
	kannás	419	189	167	39,7	88,2
	PET palackos	369	289	268	72,7	92,6
	üvegpalackos	9 212	10 468	11 161	121,2	106,6
	összesen	10 757	11 141	12 431	115,6	111,6
Asztali- és tájbor összesen		18 047	20 891	27 037	149,8	129,4

Forrás: AKI, Piaci Információs Osztály

* Az adatgyűjtésünkbe jelenleg 23 borászat került bevonásra, ami megközelítőleg a teljes belpiaci értékesítés 60%-át reprezentálja

4. táblázat

Belföldön termelt vörös- és rozéborok értékesítési ára (Ft/hl)

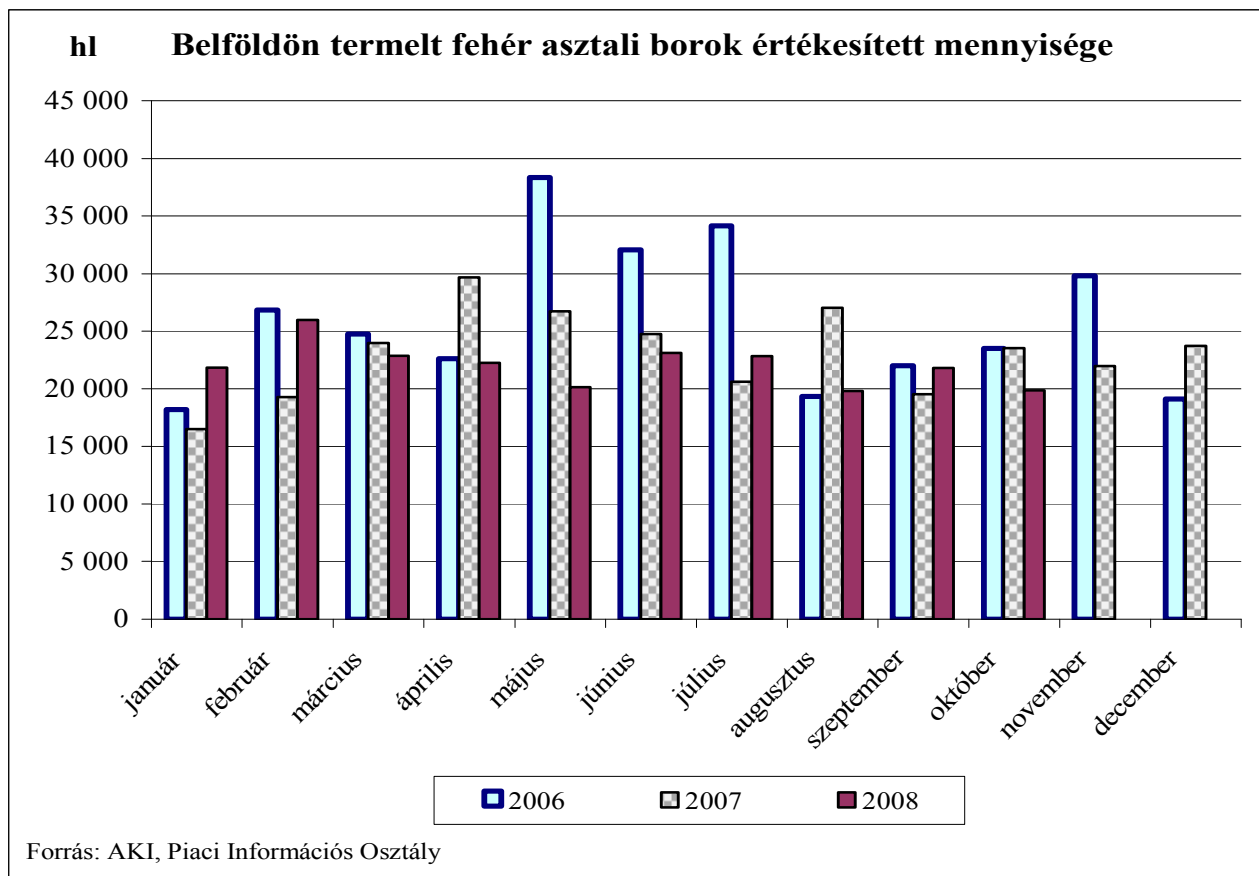
Borkategória	Kiszerezés	2007. október	2008. szeptember	2008. október			2008. okt.*/ 2007. okt. (%)	2008. okt.*/ 2008. szept. (%)
		átlagár	átlagár	min.	max.	átlagár		
Asztali bor	lédig	11 884	11 562	10 000	19 302	12 134	102,1	104,9
	kannás	13 946	13 498	9 900	18 577	14 349	102,9	106,3
	PET palackos	14 532	14 403	11 130	19 178	14 161	97,4	98,3
	üvegpalackos	21 312	23 994	13 500	39 900	22 648	106,3	94,4
	összesen	16 232	16 553			15 146	93,3	91,5
Tájbor	lédig	15 135	12 832	13 270	22 960	20 804	137,5	162,1
	kannás	16 830	18 998	262	26 684	16 795	99,8	88,4
	PET palackos	11 415	11 714	11 220	14 500	12 480	109,3	106,5
	üvegpalackos	20 590	20 603	14 500	40 170	21 096	102,5	102,4
	összesen	19 745	20 209			20 833	105,5	103,1
Asztali- és tájbor összesen		18 326	18 503			17 761	96,9	96,0

* az adott hónap átlagára

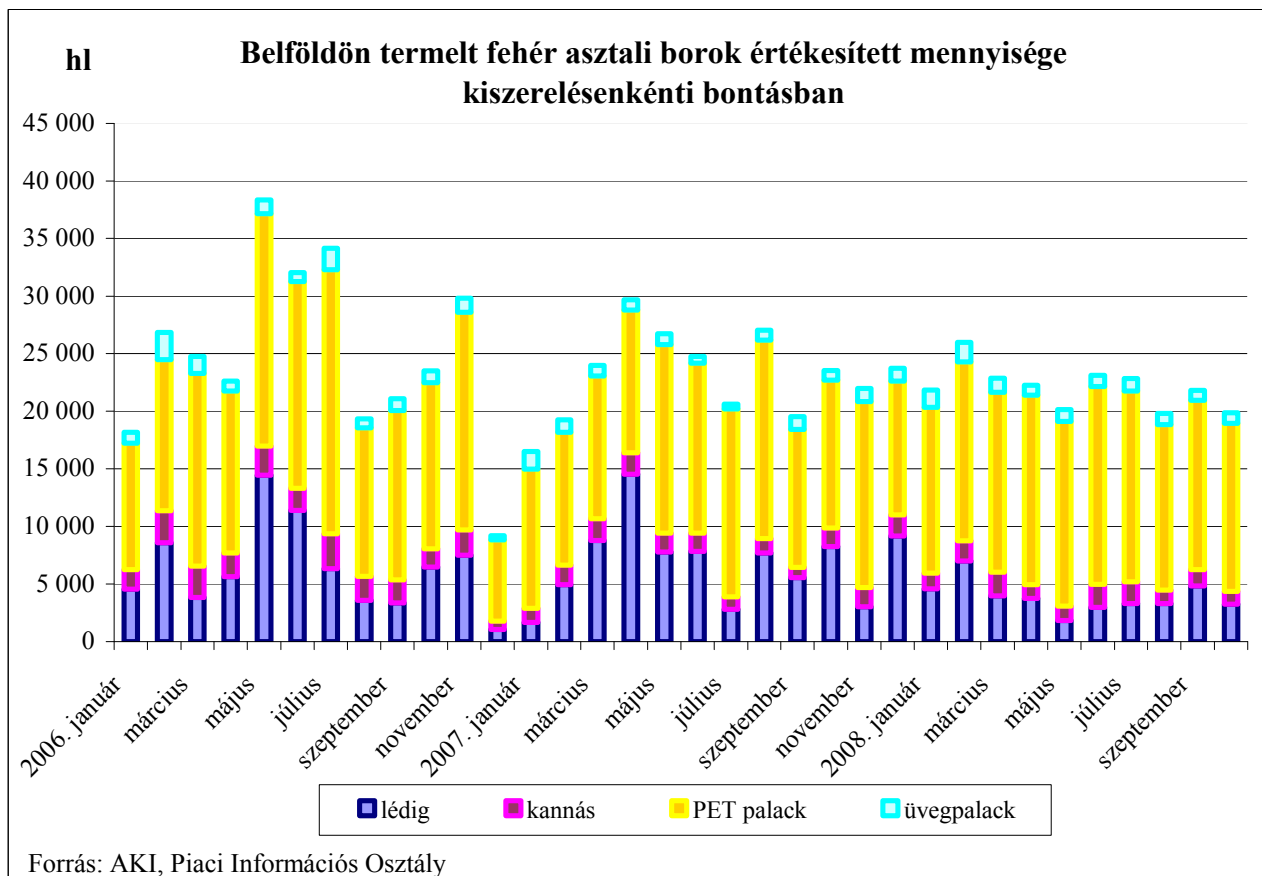
A fenti átlagárak nem tartalmazzák a csomagolóanyagok árát, a szállítás költségét és az ÁFÁ-t

Forrás: AKI, Piaci Információs Osztály

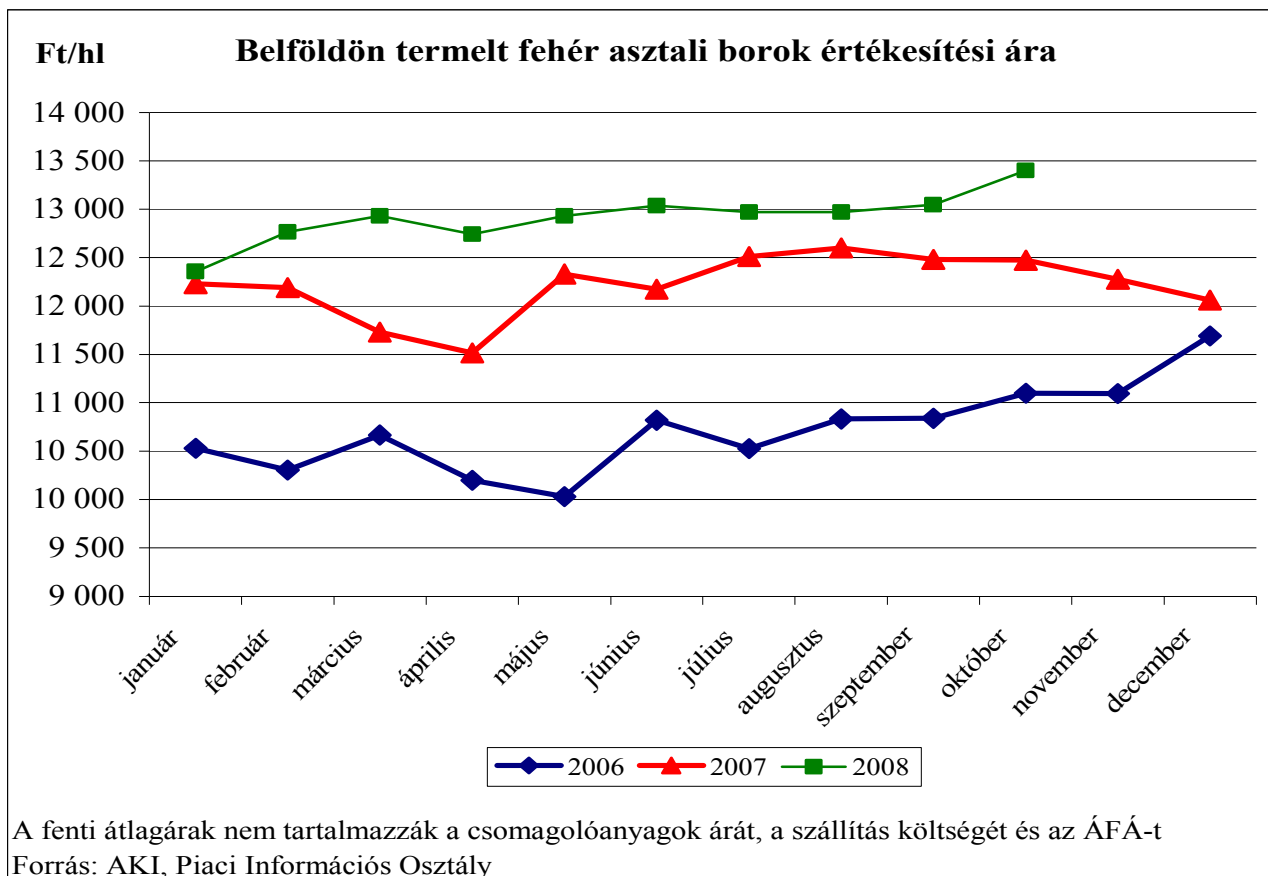
1. ábra



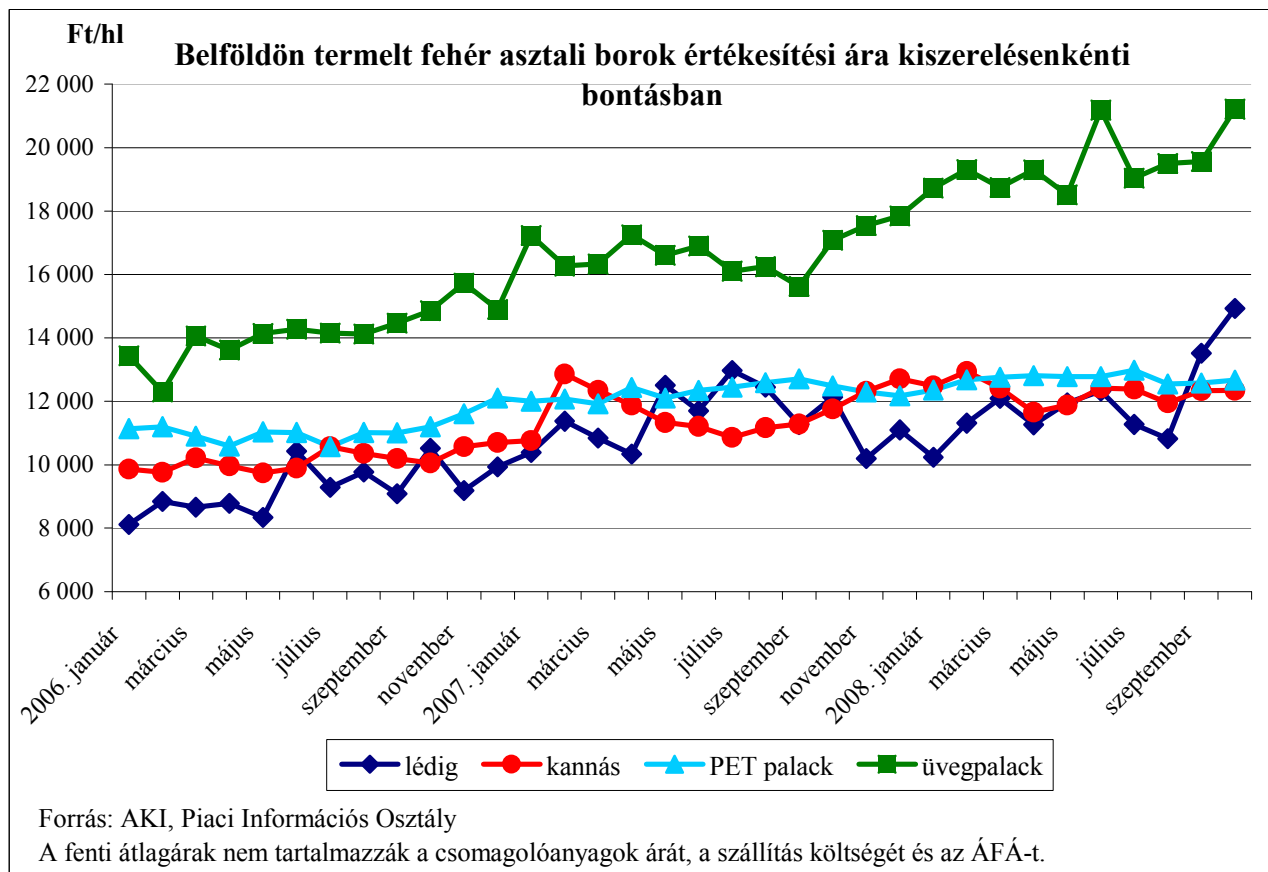
2. ábra



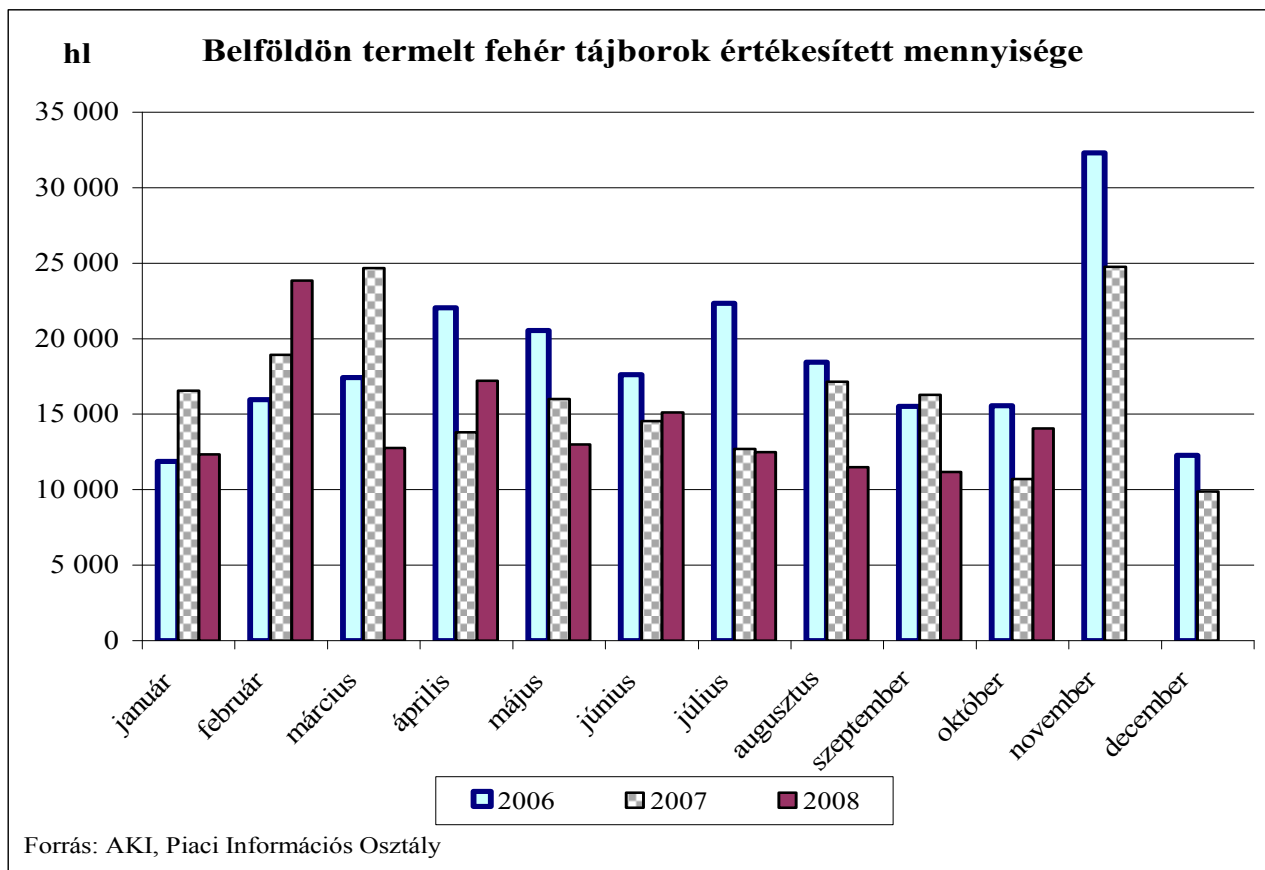
3. ábra



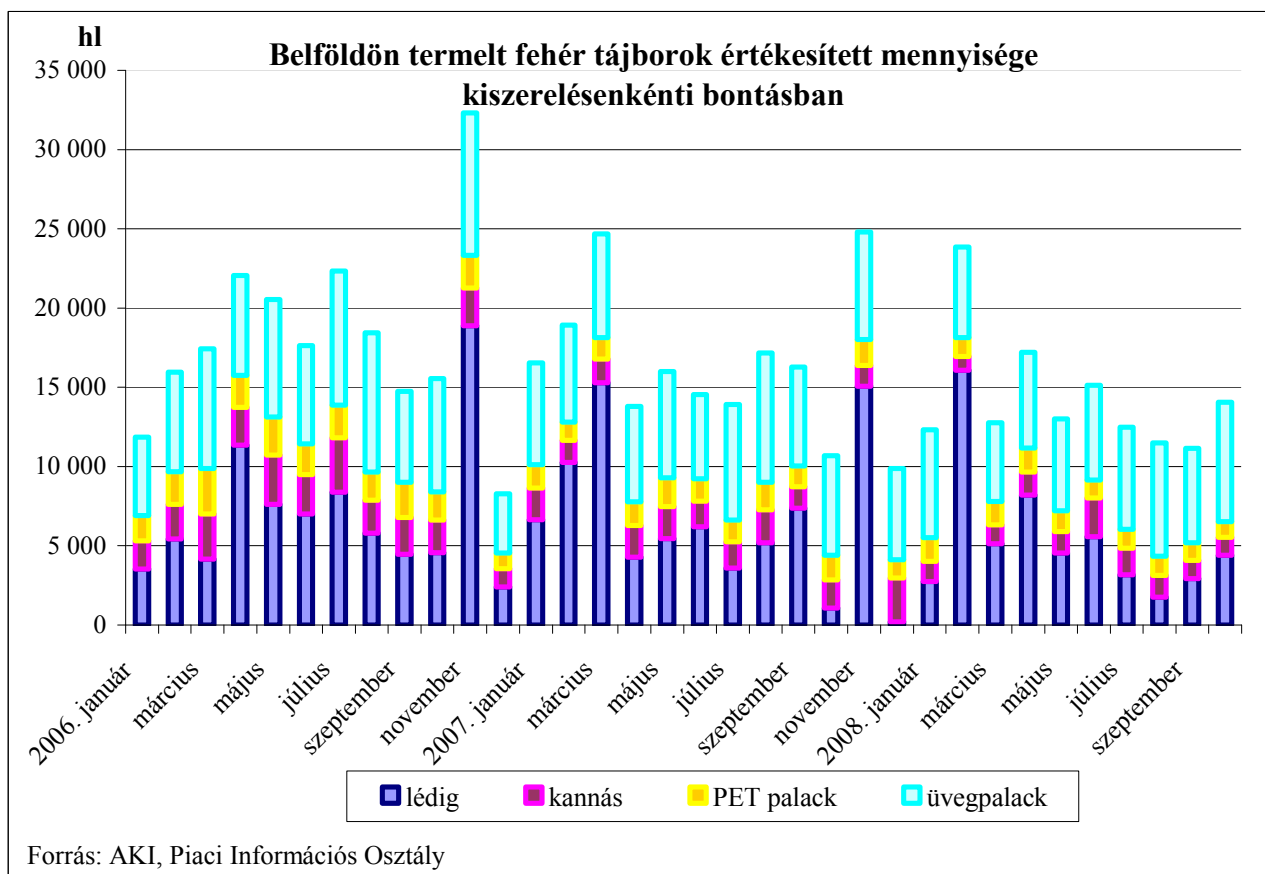
4. ábra



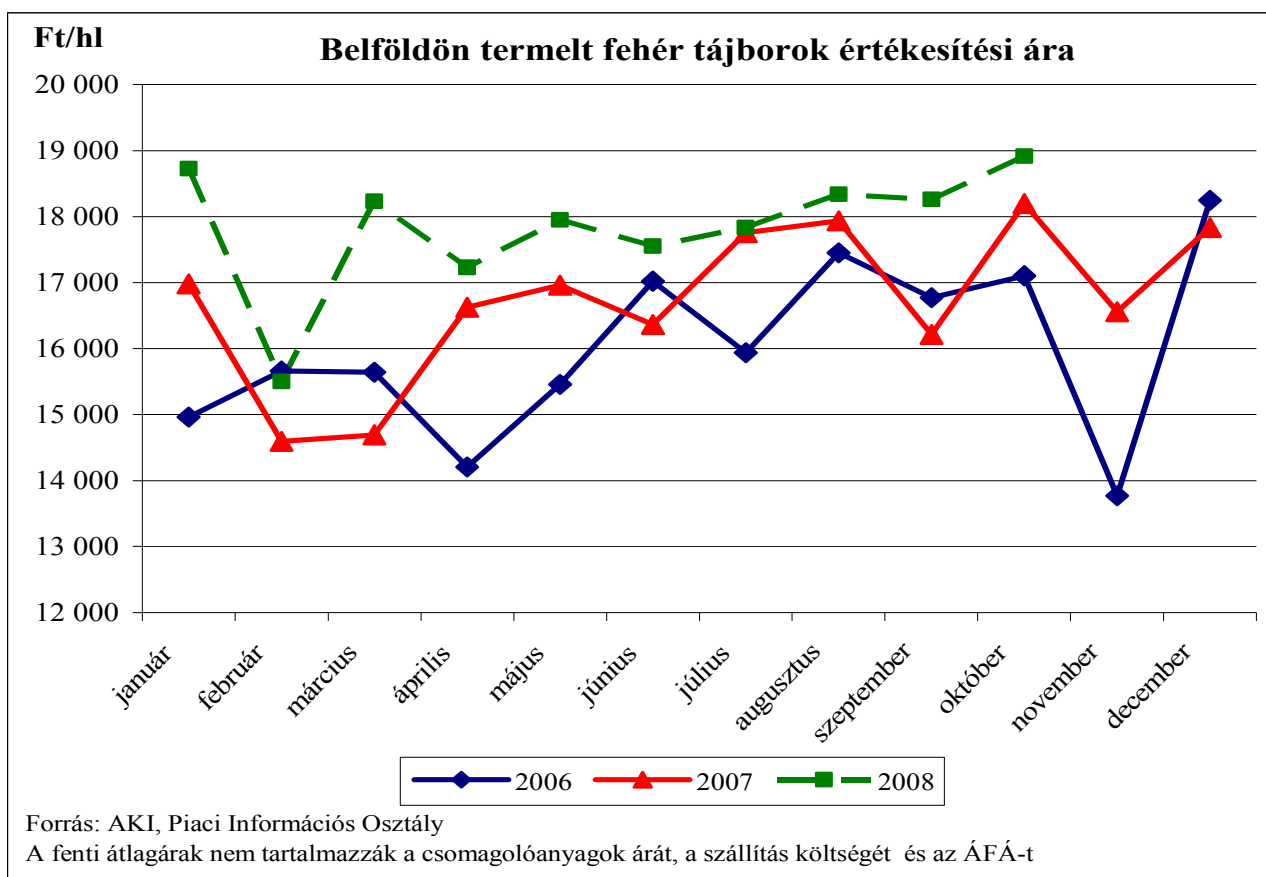
5. ábra



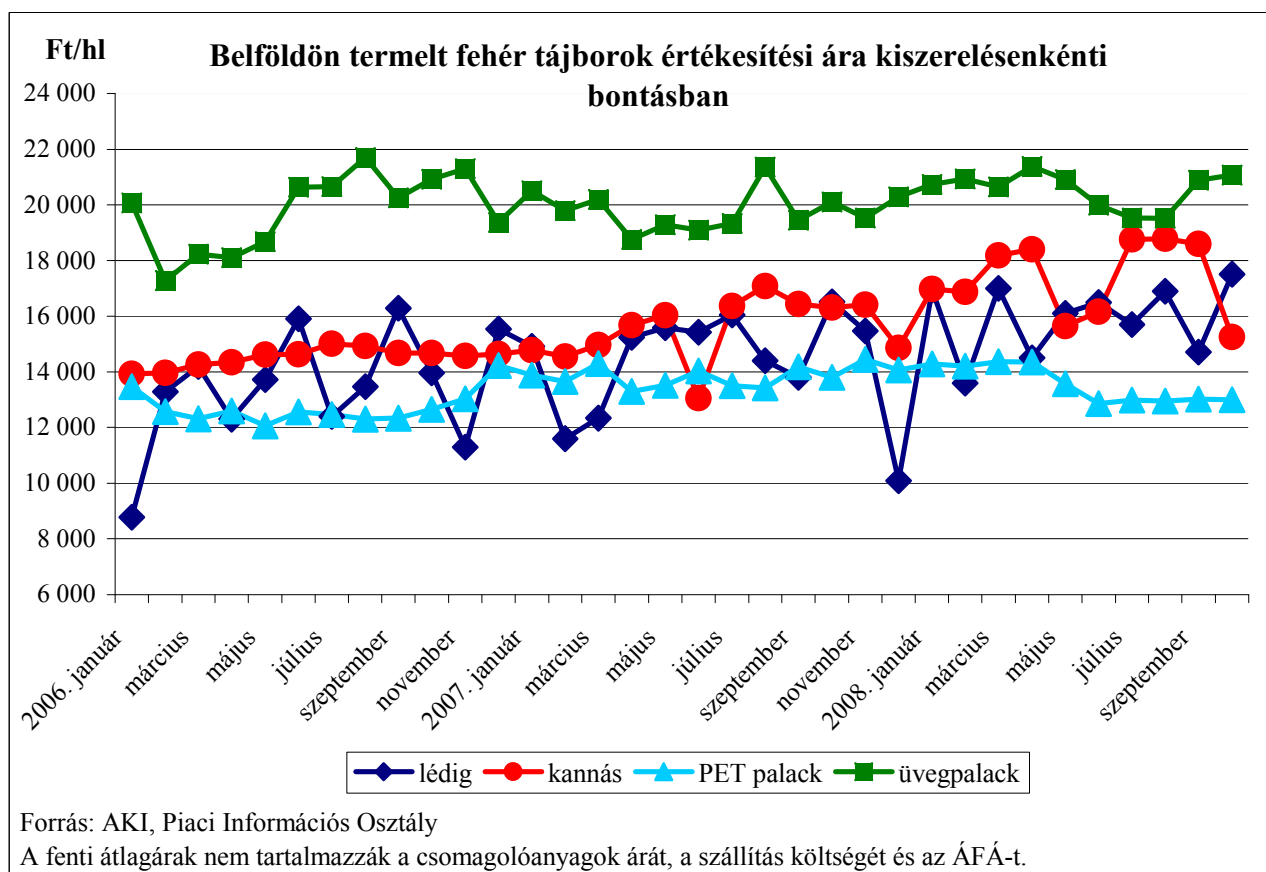
6. ábra



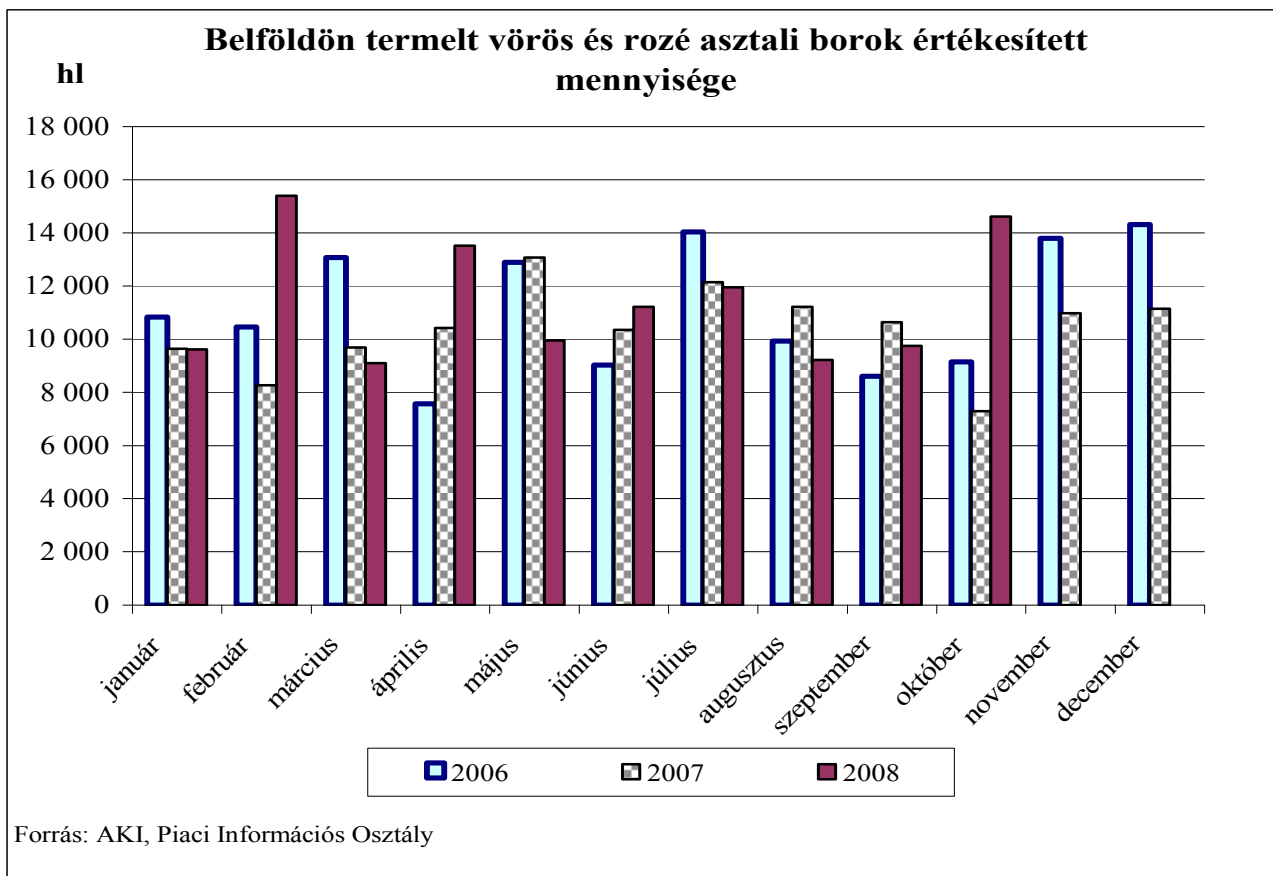
7. ábra



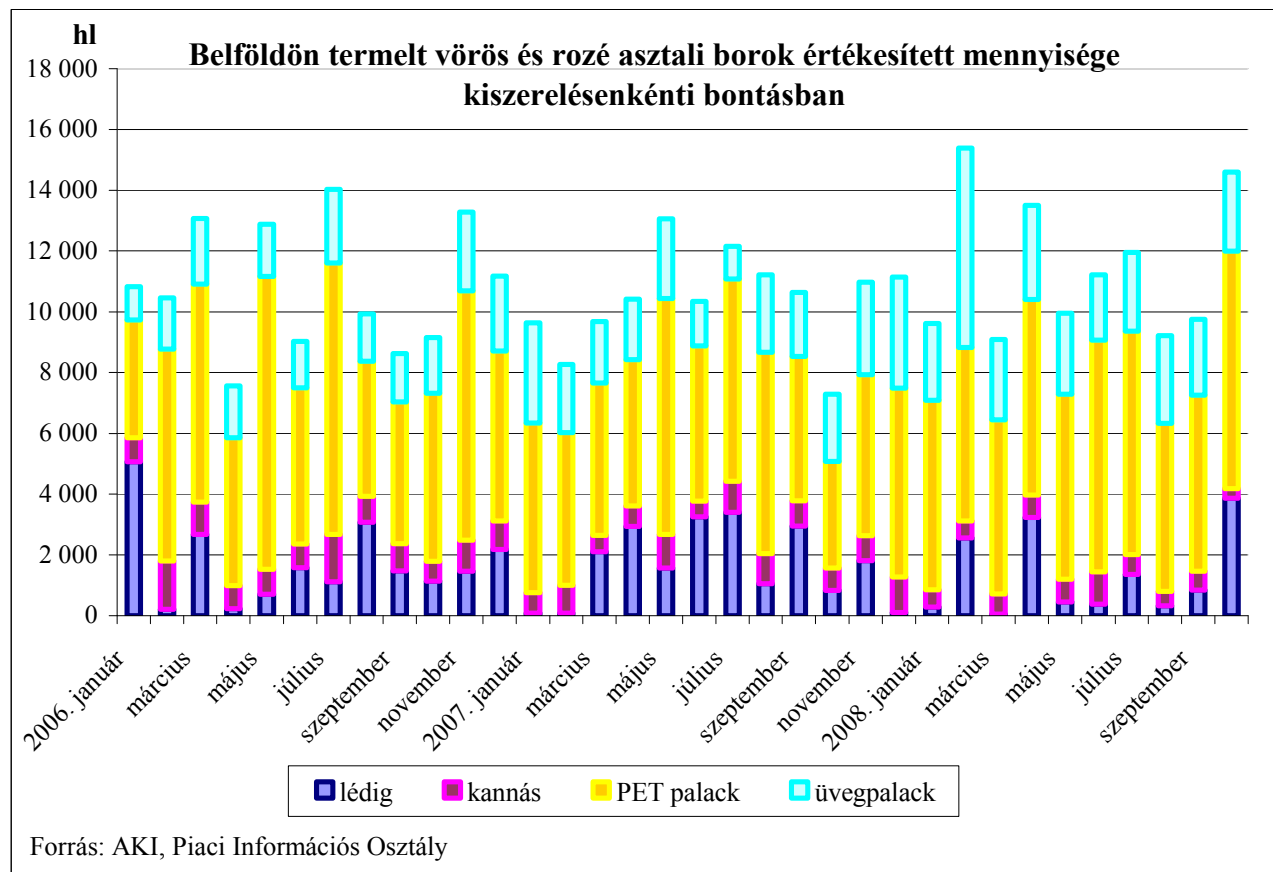
8. ábra



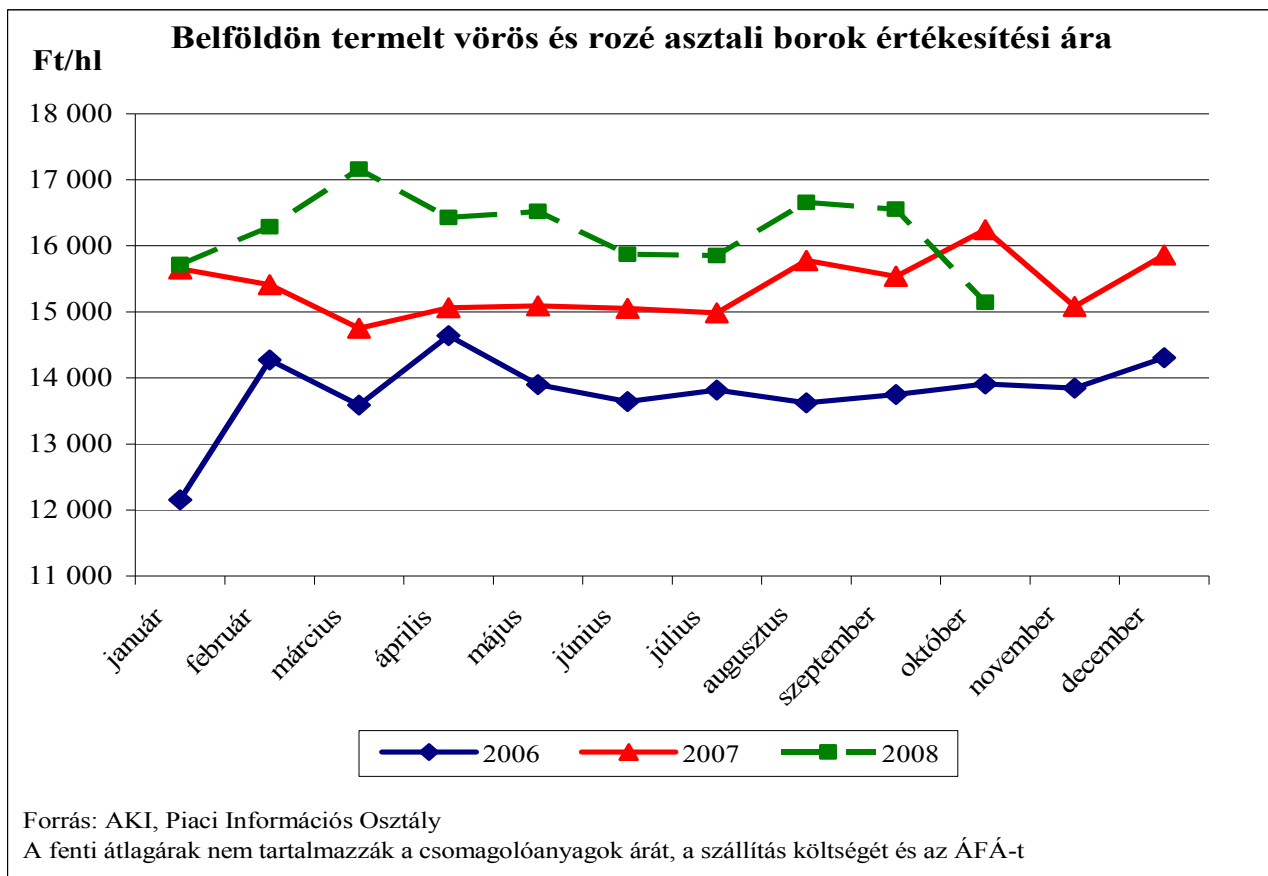
9. ábra



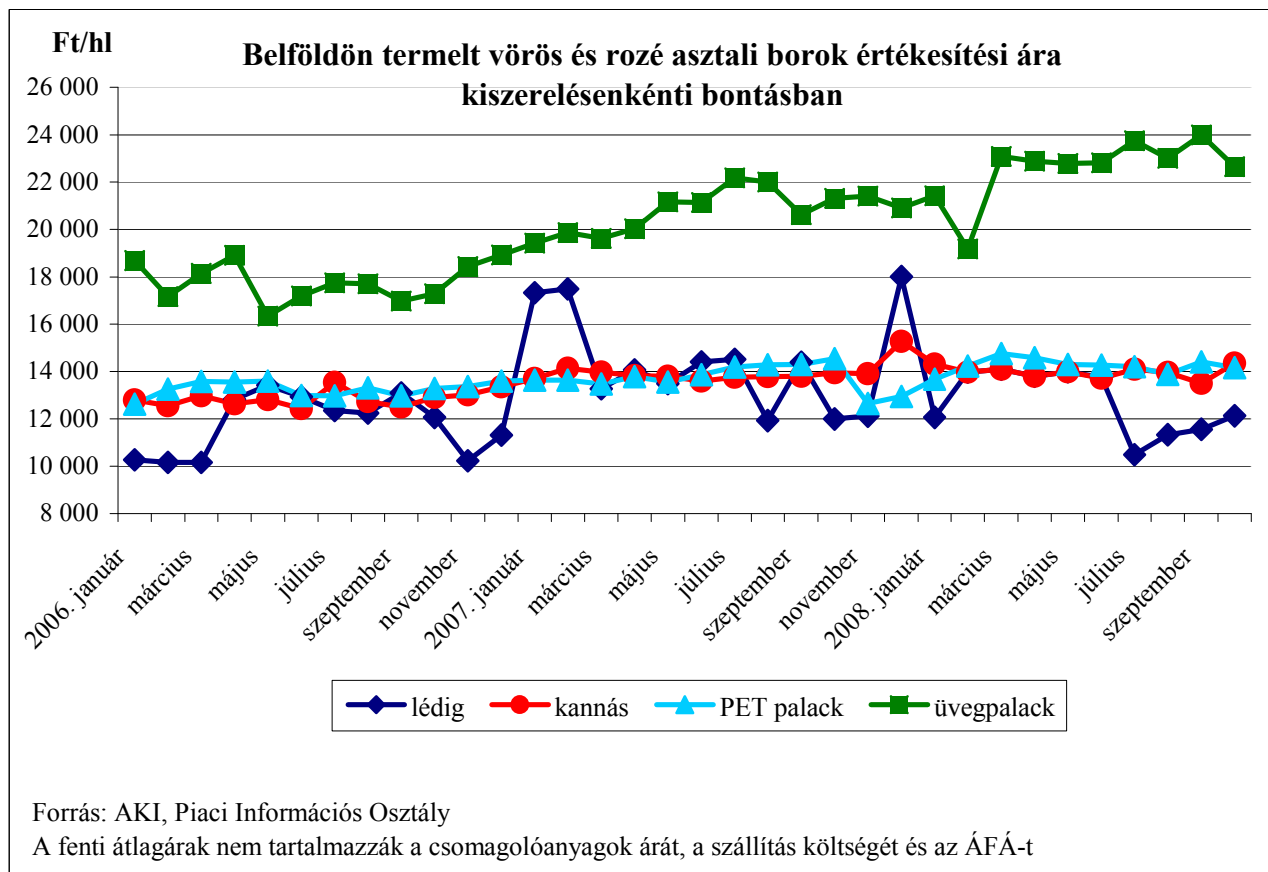
10. ábra



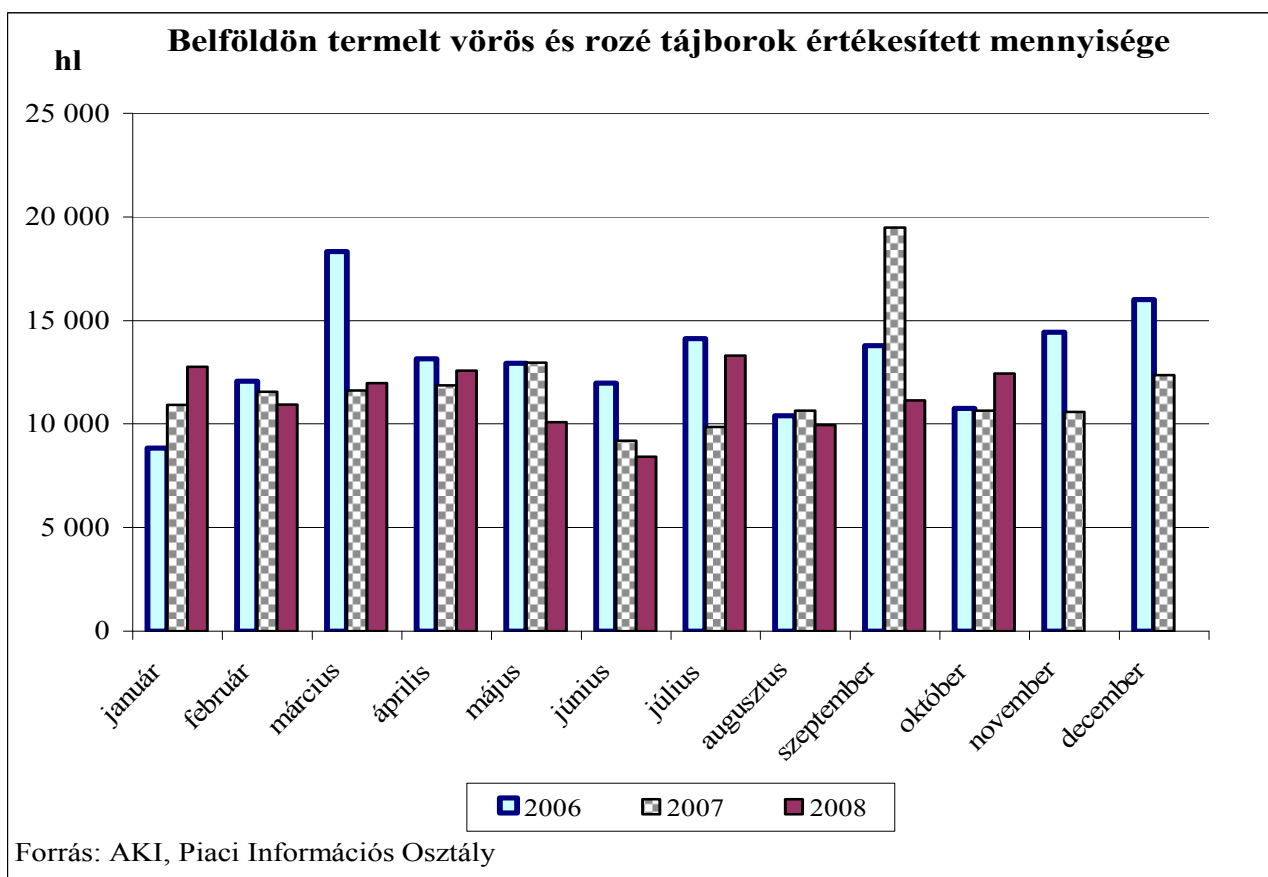
11. ábra



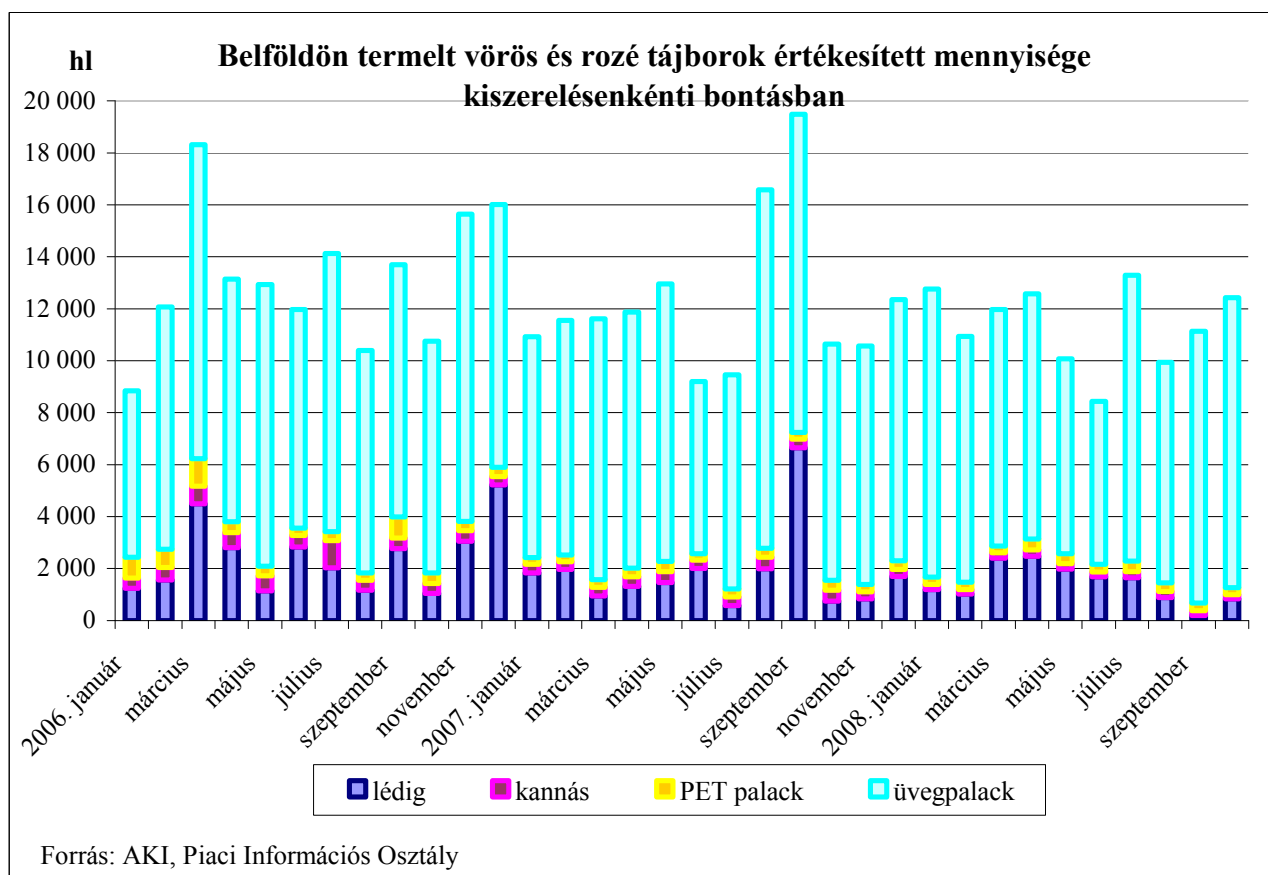
12. ábra



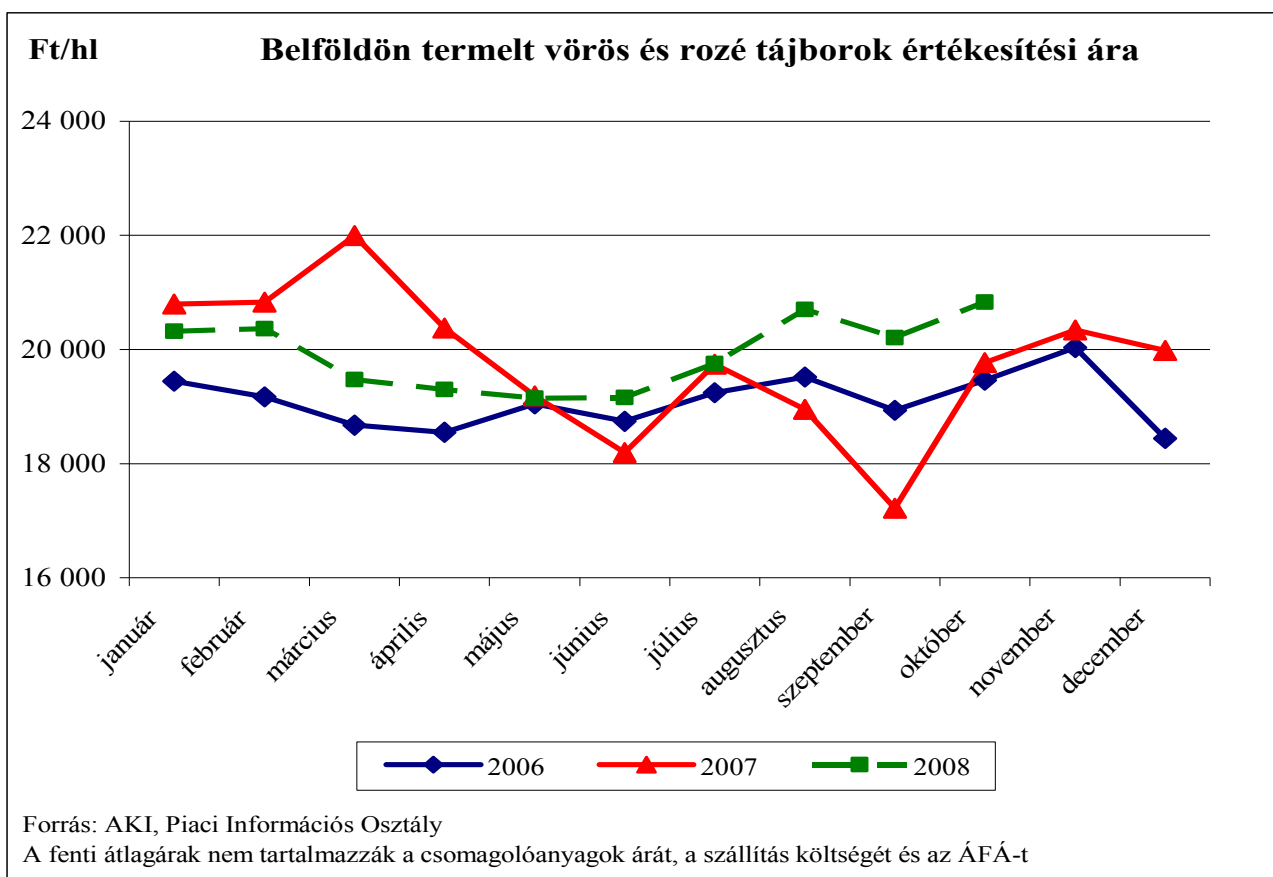
13. ábra



14. ábra



15. ábra



16. ábra

