



Zöldség – gyümölcs és bor



XII. évfolyam / 21. szám

2008. 10. 27.

42-43. hét

Zöldség-gyümölcs piaci jelentés:

Néhány, hazai piacokért versenyző
belföldi termesztésű, illetve más
országokból származó termék piaci
ára 2. old.

Az alma piaci helyzete 3-5. old.

4-5./ táblázat:

Nagykőrösi Úti Nagybani Piac árai 9-10. old.

6./ táblázat:

Zöldség-gyümölcs árak néhány
német nagybani piacon 12. old.

1-12./ábra, 1-6./táblázat:

Piaci folyamatok elemzése

Osztályvezető: Dr. Tunyoginé Nechay Veronika

Készítette: Isépy Anett
Szente-Orbán Csaba
Varga Viktória

Fordítás: Keresztessyné Mohr Katalin

Borpiaci jelentés:

Borpiaci információk 13. old.

1-4./ táblázat

Francia bortermelési adatok

14-15. old

1-4./ábra

Lédig asztali és tájborok
értékesítési átlagára néhány 15-17. old
európai országban

Készítette: Ecsediné Wanek Zsuzsanna

KIADÓ:

Agrárgazdasági Kutató Intézet
Piac-árinformációs Szolgálat
Magyarország H-1093
Budapest, Zsil u. 3-5.
Telefon: (00 36) 1-476-3285
Fax:(0036)1-217-1812

Néhány, a hazai piacokért versenyző belföldi termesztésű, illetve más országokból származó termék piaci ára

A **zöldségfélék** 42-43. heti kínálatát tekintve egyre alacsonyabb a **zöldbab** (365 Ft/kg) felhozatala, amit a néhány héttel korábbihoz képest az 50%-kal magasabb ár is alátámaszt. A fővárosi nagybani piacon a korábbi évek tapasztalatai alapján várhatóan egy-két héten belül el is tűnik a zöldségfajok palettájáról (1. táblázat).

1. táblázat

A zöldbab ára a Budapesti Nagyban Piacon
(Ft/kg)

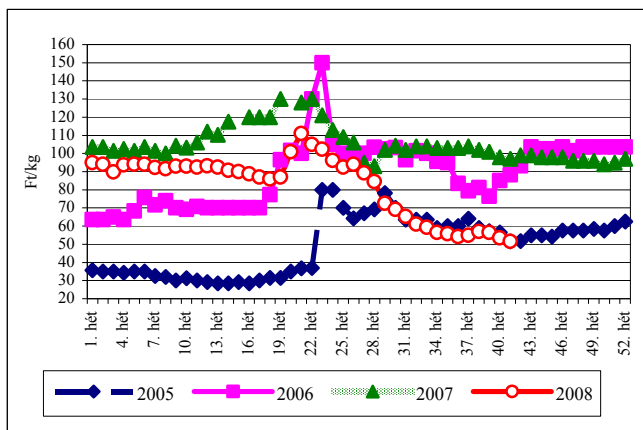
| | 37. hét | 38. hét | 39. hét | 40. hét | 41. hét | 42. hét | 43. hét | 44. hét |
|------|---------|---------|---------|---------|---------|---------|---------|---------|
| 2005 | 150 | 100 | 100 | 140 | 120 | 180 | 260 | - |
| 2006 | 250 | 210 | 190 | 210 | 200 | 260 | 280 | - |
| 2007 | 265 | 270 | 265 | 265 | 315 | 280 | - | - |
| 2008 | 220 | 240 | 230 | 315 | 375 | 365 | 360 | - |

Forrás: AKI PÁIR

A **vöröshagyma** jelenlegi 52 Ft/kg-os termelői ára az egy évvel korábbihoz képest közel 50%-kal alacsonyabb. Ebből a tavalyinál – az Eurostat közlése szerinti 69,3 ezer tonna – lényegesen magasabb terméseredményre következtethetünk (1. ábra). A „Tájékoztató jelentés az őszi mezőgazdasági munkákról” című AKI kiadványban 98,2%-os betakarítottság mellett már 71,2 ezer tonna vöröshagymát említenek az idei évre.

1. ábra

A belföldi vöröshagyma ára a Budapesti Nagyban Piacon

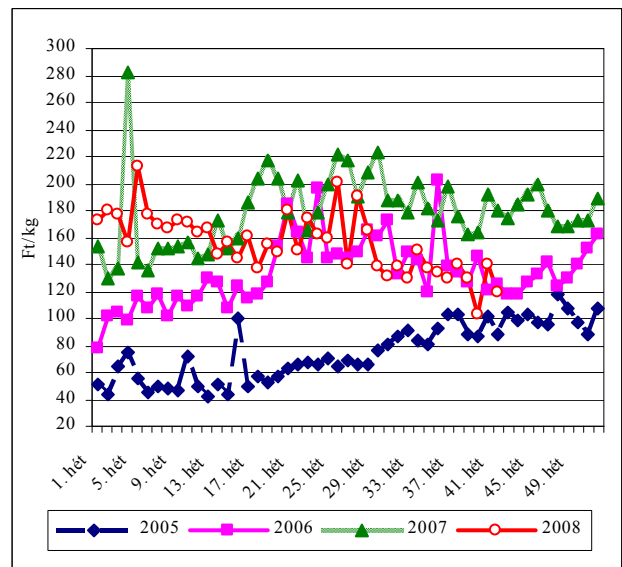


Forrás: AKI PÁIR

A vöröshagyma fogyasztói ára 2008-ban szintén csökkenő tendenciát mutat, de a csökkenés mértéke kisebb a termelői árak eséséhez képest (2. ábra). 2008. 41. hetében 34%-kal alacsonyabb az elmúlt év ugyanezen hetéhez viszonyítva.

2. ábra

A belföldi vöröshagyma ára az üzletláncokban



Forrás: AKI PÁIR

A **belföldi gyümölcsfélék** választékában egyre kevesebb a belföldi **csemegeszlő** felhozatala, ennek ellenére az igen későn érő „Afuz Ali” fajta a megfigyelt két hétben jelent meg, 140-160 Ft/kg-os áron.

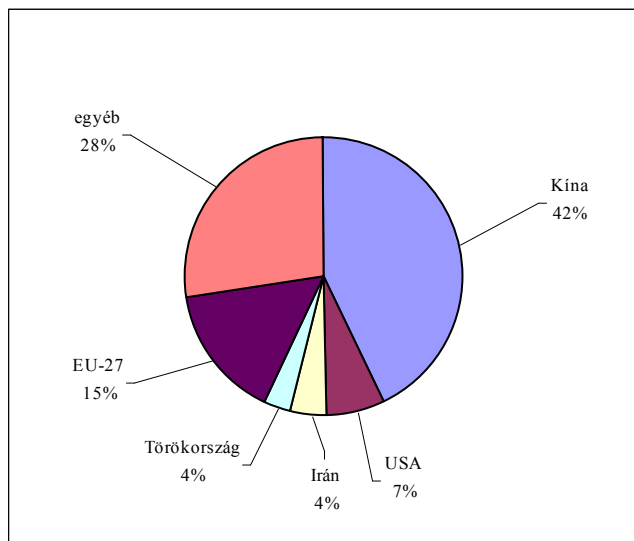
A belföldi termesztésű héjas gyümölcsűek közül a **dióbél** aktuális ára 1200 Ft/kg (22%-kal alacsonyabb a tavalyinál), a **gesztenye** 400 Ft/kg (14%-kal magasabb az egy évvel korábinál), és a 42. héten piacra kerülő **mandulabél** ára pedig 2000 Ft/kg (azonos a 2007. év 42. hetével). Ezen kívül kapható mandula az Egyesült Államokból, mogyoró Törökországból, gesztenye Olaszországból illetve földimogyoró Kínából.

Az alma piaci helyzete

A világ almatermelése növekvő tendenciát mutat, az elmúlt évben elérte a 64,2 millió tonnát. A világ jelentős almatermelői: Kína, az EU-27, az USA, Irán, valamint Törökország (3. ábra).

3. ábra

A világ vezető almatermelői 2007-ben



Forrás: FAO

Kína az elmúlt évben 27 millió tonna feletti termésmennyiséget ért el, és egyedül kétszer annyi almát termesztett, mint Európa összesen. Az alma jelentős hányada ipari feldolgozásra került. Idén az előző évhez hasonlóan magas termésmennyiségre számíthatnak. Az **USA**-ban a megtermelt alma ötödét Kanadába exportálja, ahol közel 20%-kal kevesebb termésmennyiséget becsülnek. A **déli félteke** (Dél-Amerika, Afrika, Óceánia) a világ almatermelésének 10%-át adta 2007-ben. Az itt termelt alma jelentős része külpiacokon kerül értékesítésre. A déli félteke legnagyobb almatermelője Chile, ahol idén enyhén (4,5%) magasabb termésmennyiséget becsülnek.

A világ növekvő almatermésével szemben, az **EU-27-ben** csökkenő termelés a jellemző. Idén átlagos, 9,98 millió tonna almatermést becsülnek, ami mintegy 1 millió tonnával több, mint a tavalyi – szélsőségesen

alacsonynak számító – 8,7 millió tonnás termésmennyiség. A legnagyobb termésnövekedés a kelet-európai tagállamokban tapasztalható, ahol 2007-ben a fagykár miatt jelentősen csökkent az alma mennyisége. A régi tagállamokban – 7%-kal kevesebb – 6,67 millió tonna alma betakarítására számíthatnak. Az új tagállamokban átlagos – 3,31 millió tonna – almatermés várható.

Az EU-15 tagállamok közül a két legnagyobb almatermesztő Olaszország és Franciaország, az EU-10 országok közül Lengyelország és Magyarország termésmennyisége jelentős. **Olaszországban** a kedvezőtlen időjárási viszonyok miatt a tavalyinál enyhén kevesebb 2 millió tonna termést becsülnek. **Franciaországban** az alma termőterülete évek óta csökken, idén az alma termésmennyiségét az előző évhez képest alacsonyabbra becsülik. Különösen a „Golden Delicious” (-12%) és a „Red Delicious” (-23%) fajtákból áll rendelkezésre kevesebb mennyiség. **Lengyelországban** szakértői becslések szerint kedvező időjárási körülmények esetén a termés elérheti a 2,5 millió tonnát. **Németországban** a tavalyi rekord évhez képest 12%-kal kevesebb termésre számíthatnak. Az EU-15 országai közül csak **Spanyolország** takarít be lényegesen (7%) nagyobb termést az elmúlt évhez képest. Különösen jelentős a „Golden Delicious” és a „Red Delicious” fajtákból a termésnövekedés. Eltérően az európai tendenciától, **Ausztriában** az almaültetvények mérete növekszik, az elmúlt évi rekordtermést követően ugyanakkor idén kevesebb alma betakarítása várható.

Magyarországon az összes gyümölcs termelésének több mint felét az alma teszi ki. Az alma termőterülete csökkenő tendenciát mutat. A 2001. évi 41 ezer hektárról 2007-re 34,9 ezer hektárra csökkent a KSH szerint. Az ültetvények 37%-a 25 évnél idősebb, illetve mintegy 30%-a 10 évnél fiatalabb. A magyarországi és az EU-27 tagállamok

fajtaszerkezete eltérő. Az EU tagállamokban a „Golden Delicious”, a „Gala”, valamint a „Jonagold” fajták a leggyakoribbak, ezzel szemben Magyarország almásainak negyedében „Jonathan”, ötödében pedig „Idared” fajta terem; ezek mellett a „Jonagold” (5%), valamint a „Starking Delicious” (4,8%) fajták a legkedveltebbek. 2007-ben az alma termésmennyisége rendkívül alacsony volt. Idén azonban 567 ezer tonna termést becsülnek, ami az előző évben betakarított rekord alacsony termésmennyiségnek mintegy háromszorosa.

Idén a tavaszi tárolási időszakban a Budapesti Nagyban Piacon a belföldi alma termelői ára 65%-kal magasabb volt az elmúlt év azonos időszakához képest. Az elmúlt három évben a belföldi alma kínálata egész évben folyamatos volt. Idén azonban a belföldi alma a 20. héten eltűnt a hazai kínálatból (4. ábra). A tárolási időszakban jellemző a külpiaci termék, elsősorban az olasz behozatal. Idén az olasz behozatal mennyisége nőtt, valamint a fajtaválaszték is bővült, és a „Starking”, valamint a „Golden” fajták mellett megjelentek a „Gala”, a „Jonagold”, a „Jonagored”, az „Idared”, valamint a „Granny Smith” fajták is. Az olasz „Golden Delicious” almafajtát átlagosan 8-9%-kal, az „Idared” almafajtát pedig mintegy 6%-kal kínálták magasabb áron a magyar termék termelői árához képest (5-6. ábra). A csökkenő mennyiségű belföldi termék növekvő termelői árral rendelkezett, valamint a jó minőségű import alma is felfelé húzta az árakat. Ebben az időszakban a kilogrammos kiszerezésű termékek mellett Kínából „Fuji” (100 Ft/db) fajta, valamint Franciaországból (60 Ft/db) és Chile-ből (70Ft/db) „Granny Smith” fajták is megjelentek a BNP kínálatában (7. ábra). Az előző évtől eltérően idén a tárolási időszakban az Ausztriából származó termékek mintegy három hónapon keresztül jelen volt a BNP kínálatában (8. ábra). A tárolási időszakban az étkezési alma

behozatal a kétszeresére nőtt.

A belföldi friss alma a 27. héten jelent meg ismét a Budapesti Nagyban Piac kínálatában. A belföldi alma termelői ára az utóbbi években évről-évre emelkedett, ezzel szemben az idei friss alma megjelenéstől a 42. hétig mintegy 40%-kal csökkent az alma termelői ára, ami azt eredményezte, hogy a szezonban a friss alma termelői ára átlagosan 20%-kal alacsonyabb volt az elmúlt év azonos időszakához (27-42. hét) képest. A belföldi „Golden Delicious” valamint az „Idared” almafajta idei piacra lépésekor már nem volt jelen az olasz termék. Az olasz alma eltűnése a kínálatból magyarázható az idei hazai jobb terméskilátásokkal, valamint azzal is, hogy idén Olaszországban kedvezőtlenebbek a terméseredmények a tavalyi évhez képest. Ugyanakkor a harmadik országokból származó importválaszték bővült, és a chilei mellett rövid időre, magas (400 Ft/kg) nagykereskedelmi áron, a fajtaválaszték bővítése céljából két hétig megjelent argentin alma is. Ebben az időszakban a darabos kiszerezésű kínai „Fuji” (88 Ft/db), valamint francia (60 Ft/db) és chilei (70 Ft/db) „Granny Smith” fajták is jelen voltak a kínálatban.

A friss alma **külkereskedelmi egyenlege** 2007-ben a jelentős termés kiesés következtében negatívra változott. A behozatal közel a négyszeresére nőtt az előző évhez képest, a kivitel ugyanakkor a harmadára csökkent (2. táblázat).

2. táblázat

Az alma külkereskedelmi egyenlege (1000 tonna)

| | Termésmennyiség | Behozatal | Kivitel |
|------|-----------------|-----------|---------|
| 2005 | 510 | 11,2 | 38,0 |
| 2006 | 537 | 18,3 | 47,3 |
| 2007 | 158 | 72,6 | 16,5 |
| 2008 | 567* | 16,5** | |

Forrás:KSH,

*MgSZH termésbecslése,

**KSH 2008. I-VII.

Az elsősorban Szerbiából, Ukrajnából, és Horvátországból érkező ipari alma behozatala nagymértékben megugrott

(45,5 ezer tonna), és az összes friss almabehozatal 65%-át tette ki (3. táblázat).

3. táblázat

Az étkezési és ipari célú friss alma 080810 behozatala (1000 tonna)

| | 2007 | 2007 | | 2008 |
|-----------------------------------|------|--------|-----------|--------|
| | év | I-VII. | VIII-XII. | I-VII. |
| Összes alma frissen 080810 (KGM) | 72,6 | 9,9 | 62,6 | 16,5 |
| Ipari alma 08081010 (KGM) | 45,5 | 0,1 | 45,5 | - |
| Étkezési célú alma 08081080 (KGM) | 27 | 9,9 | 17,1 | 16,5 |

Forrás: KSH

Az elmúlt évben az étkezési célú alma elsősorban Olaszországból és Ausztriából érkezett. A tavalyi nagy termés kiesés következtében idén a tárolási időszak előrehaladásával növekedett a behozatal (elsősorban étkezési célú alma) és az első hét hónapban lényegesen több almát szállított be

Magyarország, az előző év azonos időszakához képest.

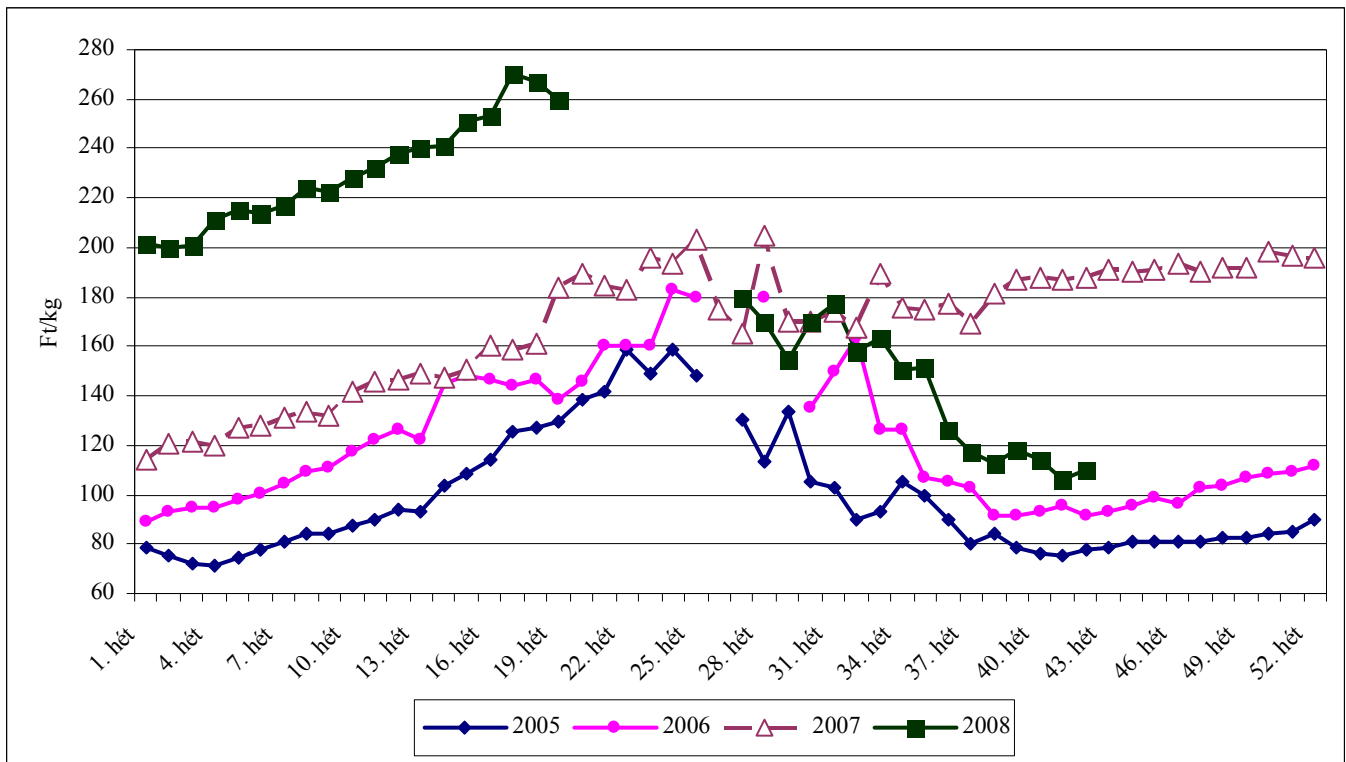
Az alma mintegy 90%-a belföldön kerül értékesítésre. Idén a kedvező almatermés fedezheti a hazai étkezési célú alma iránti igényt (14,7 kg/fő/év), azonban az előzetes termésbecslés szerint ebben az évben a termés nagyobb hányada „léalmaként” ipari feldolgozásra kerül. Az üzemben belüli feldolgozás és felhasználás, illetve ezen belül a szeszipari célú felhasználás évek óta csökkenő tendenciát mutat.

Bibliográfia:

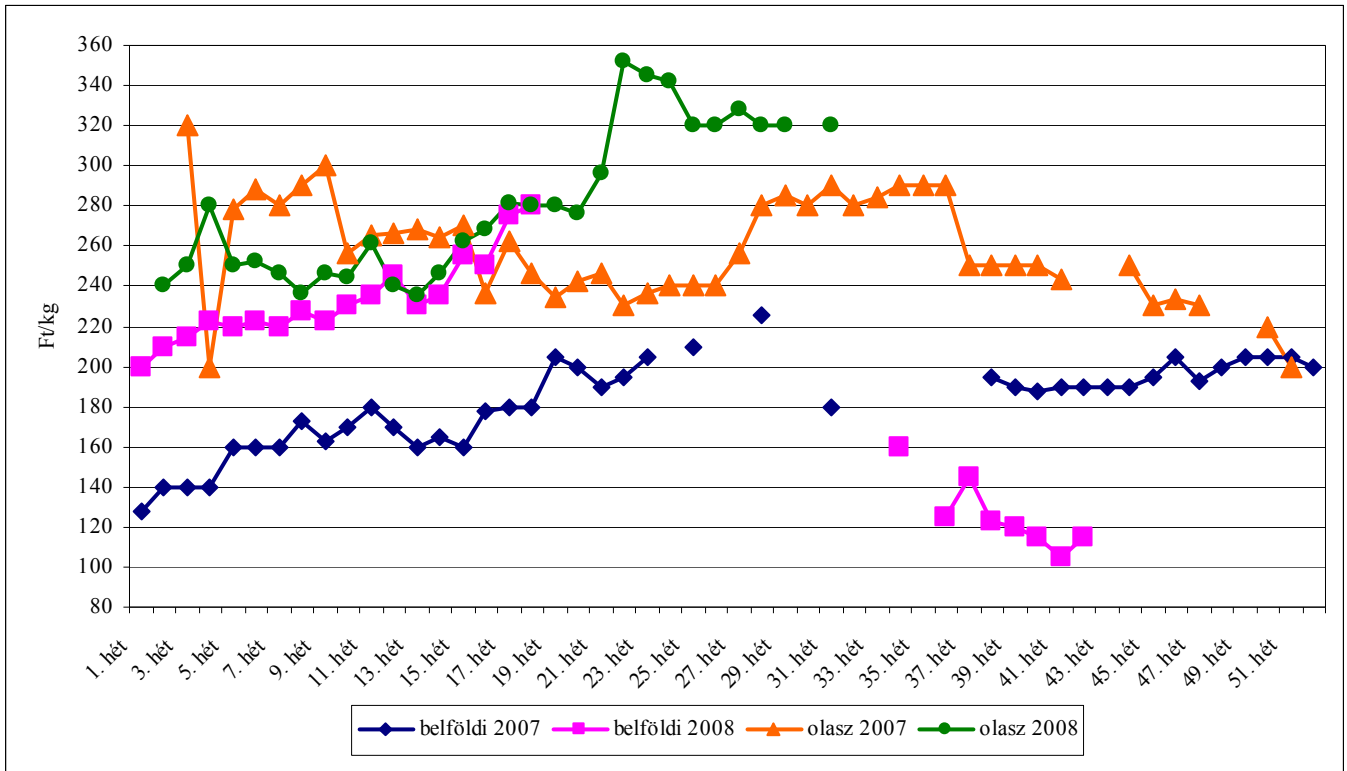
- Helwig Schwartau: Europäische Apfelernte 2008 fällt durchschnittlich aus. ZMP Marktblick Obst&Gemüse 2008 33. szám
- Richard Niehaues: Erneut eine kleine Apfelernte ZMP Marktblick Obst&gemüse 2008 40 sz.
- Michael Koch: Österreich – Versorgungsbilanz für Obst ZMP Marktblick Obst &Gemüse 2008 39.sz

4. ábra

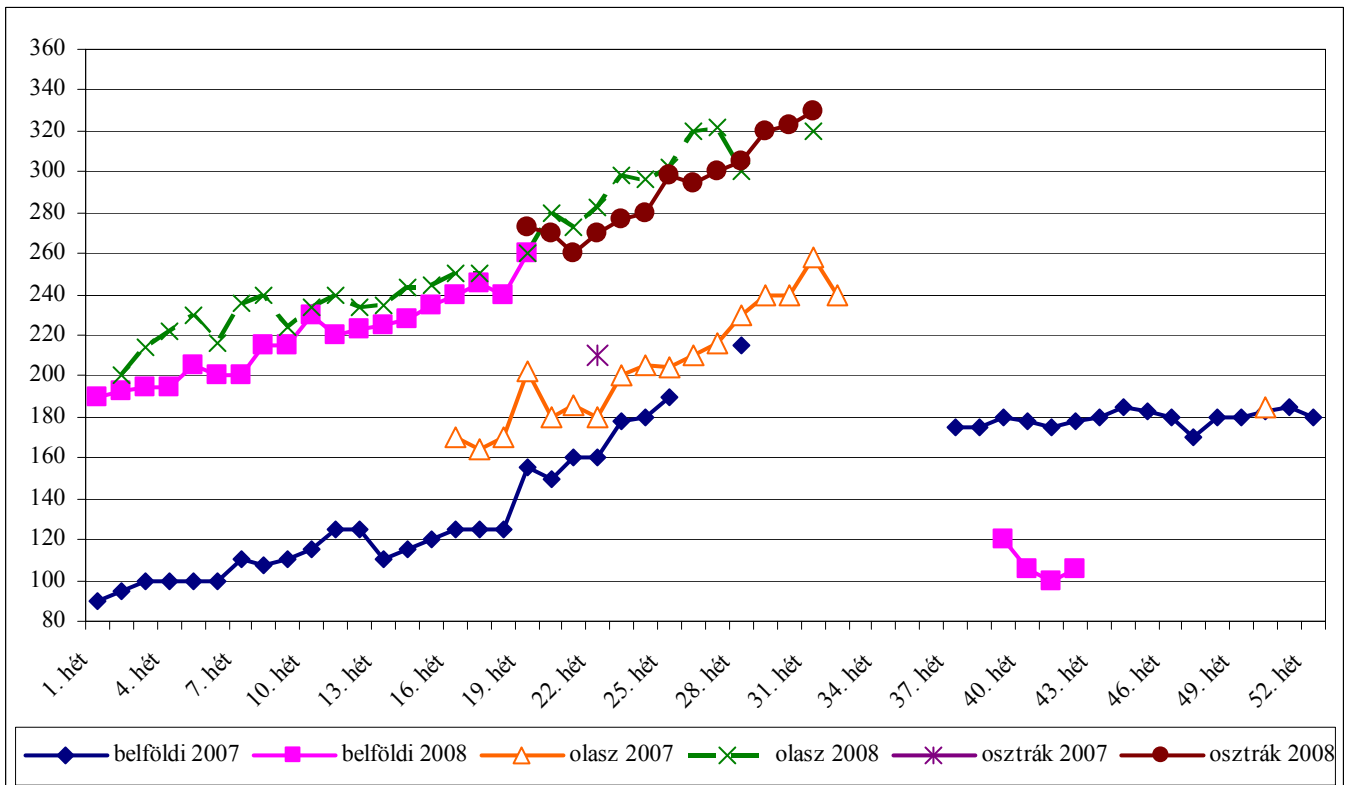
A belföldi termesztésű étkezési alma termelői ára a Budapesti Nagyban Piacon 2005-2008



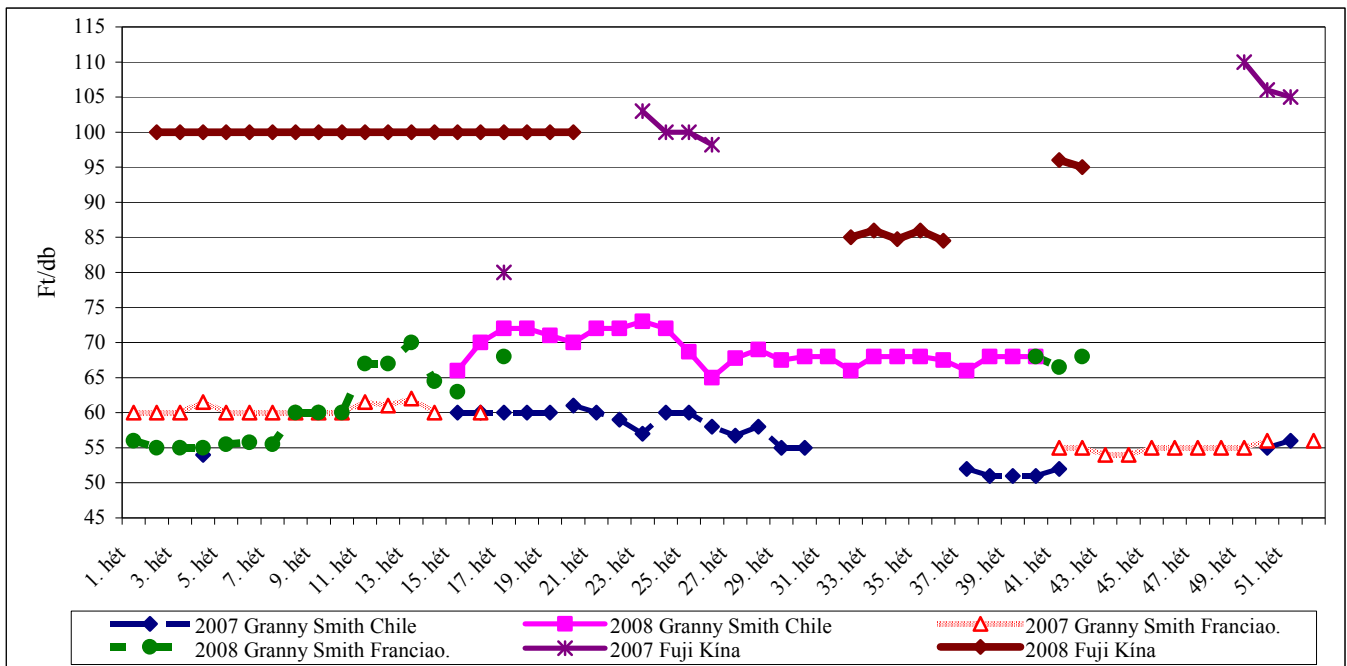
Forrás: AKI PÁIR

A magyar és a külpiaci Golden Delicious almafajta ára a Budapesti Nagyban Piacon 2007-2008


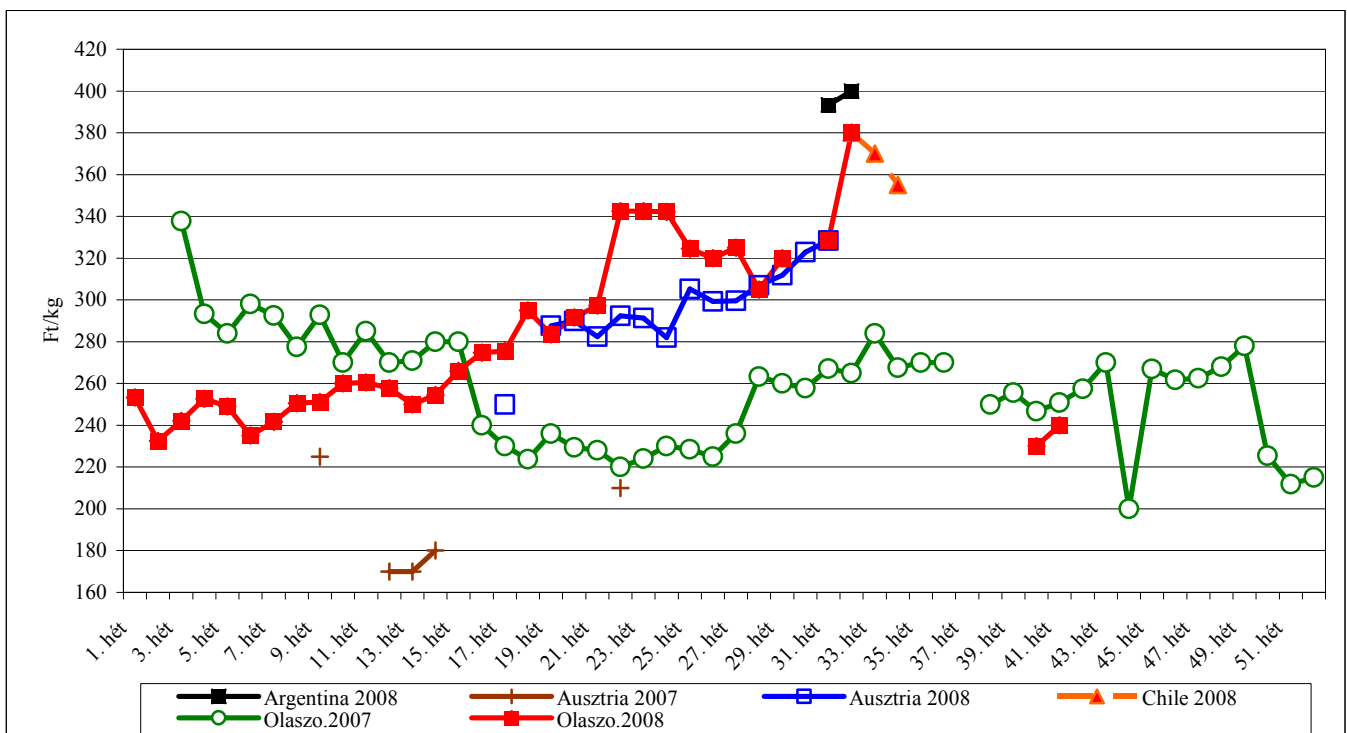
Forrás: AKI PÁIR

A magyar és a külpiaci Idared almafajta ára a Budapesti Nagyban Piacon 2007-2008


Forrás: AKI PÁIR

Külpiaci alma nagykereskedelmi ára darabos kiszereelésben a Budapesti Nagyban Piacon 2007-2008


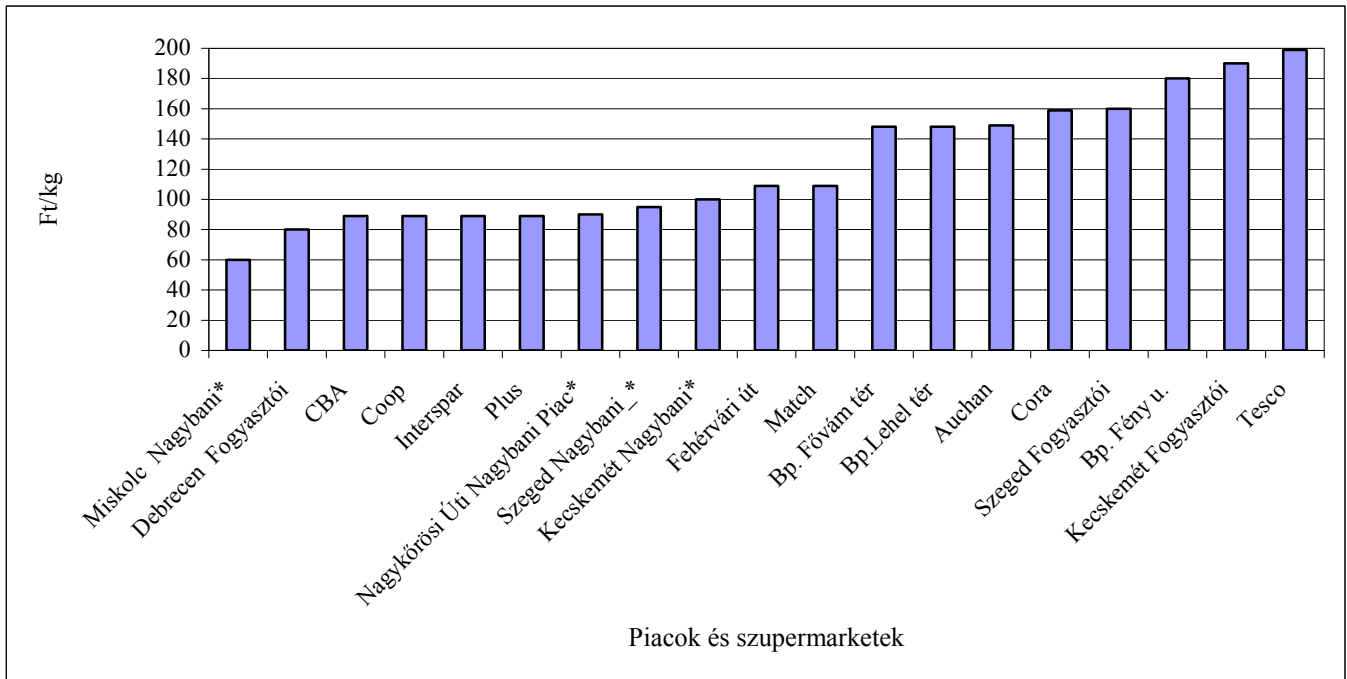
Forrás: AKI PÁIR

A külpiaci alma import nagykereskedelmi ára a Budapesti Nagyban Piacon 2007-2008


Forrás: AKI PÁIR

9. ábra

Az alma (Idared) bruttó termelői* és fogyasztói ára (2008. 43. hét)



Forrás: AKI PÁIR

10. ábra

Az alma (Idared) termelői és fogyasztói ára (2008. 43. hét, Ft/kg)



Forrás: AKI PÁIR
n.a.: nincs adat

Néhány idényre jellemző, I. osztályú, belföldi zöldség-és gyümölcs termékek leggyakoribb bruttó termelői ára a Budapesti Nagybani Piacon

| Faj | Fajta/Típus | Méret | Kiszerezés | 2007. 43. hét | 2008. 42. hét | 2008. 43. hét | 2008. 43. hét / 2007. 43. hét [%] | 2008. 43. hét / 2008. 42. hét [%] |
|----------------|--------------|------------|------------|------------------|------------------|------------------|---|---|
| Burgonya | Condor | - | Ft/kg | 73 | 39 | 40 | 54,8 | 103,9 |
| | Aladin | - | Ft/kg | 83 | 40 | 40 | 48,2 | 100,0 |
| | Desire | - | Ft/kg | 70 | 35 | 33 | 47,1 | 94,3 |
| Paradicsom | gömb | 40-47 mm | Ft/kg | 260 | 300 | 260 | 100,0 | 86,7 |
| | | 47-57 mm | Ft/kg | 270 | 325 | 280 | 103,7 | 86,2 |
| Paprika | TV édes p. | 30-70 mm | Ft/kg | 260 | 280 | 285 | 109,6 | 101,8 |
| | | 70 mm+ | Ft/kg | 300 | 360 | 355 | 118,3 | 98,6 |
| | Hegyes p. | - | Ft/db | 60 | 55 | 60 | 100,0 | 109,1 |
| | Bogyiszlói | - | Ft/kg | 350 | 380 | 355 | 101,4 | 93,4 |
| Padlizsán | - | 70mm+ | Ft/kg | 460 | 400 | 370 | 80,4 | 92,5 |
| Uborka | Kígyó | 400-500 gr | Ft/kg | 260 | 280 | 255 | 98,1 | 91,1 |
| Főzőtök | Spárgatök | - | Ft/kg | 140 | 135 | 160 | 114,3 | 118,5 |
| | Cukkíni | - | Ft/kg | 400 | 365 | 340 | 85,0 | 93,2 |
| Sárgarépa | - | - | Ft/kg | 115 | 77 | 80 | 69,6 | 104,6 |
| | | | Ft/csomó | 100 | 100 | 100 | 100,0 | 100,0 |
| Petrezselyem | - | - | Ft/kg | 300 | 220 | 220 | 73,3 | 100,0 |
| Fejes káposzta | Fehér | - | Ft/kg | 70 | 43 | 43 | 60,7 | 100,0 |
| | Vörös | - | Ft/kg | 90 | 63 | 72 | 79,4 | 114,4 |
| Kelkáposzta | - | - | Ft/kg | 110 | 80 | 78 | 70,5 | 96,9 |
| Bimbós kel | - | - | Ft/kg | 280 | 400 | 355 | 126,8 | 88,8 |
| Karlalábé | - | - | Ft/kg | 80 | 80 | 70 | 87,5 | 87,5 |
| | | | Ft/db | 80 | 65 | 60 | 75,0 | 92,3 |
| Karfiol | karfiol | 16 cm+ | Ft/kg | 220 | 120 | 105 | 47,7 | 87,5 |
| Kínai kel | - | - | Ft/kg | 100 | 130 | 130 | 130,0 | 100,0 |
| Brokkoli | - | - | Ft/kg | 260 | 230 | 230 | 88,5 | 100,0 |
| Vöröshagyma | Barna héjú | 40-70 mm | Ft/kg | 97 | 52 | 50 | 51,6 | 97,1 |
| | | 70 mm+ | Ft/kg | 100 | 55 | 54 | 53,5 | 97,3 |
| | Lila héjú | 40-70 mm | Ft/kg | 140 | 120 | 120 | 85,7 | 100,0 |
| | gyöngyhagyma | - | Ft/kg | - | 180 | 180 | - | 100,0 |
| Zöldhagyma | - | - | Ft/csomó | 80 | 85 | 85 | 106,3 | 100,0 |
| Gomba | Csiperke | - | Ft/kg | 400 | 400 | 400 | 100,0 | 100,0 |
| | Laska | - | Ft/kg | 500 | 500 | 550 | 110,0 | 110,0 |
| Alma | Granny S. | 65mm+ | Ft/kg | 200 | 115 | 115 | 57,5 | 100,0 |
| | Idared | 65mm+ | Ft/kg | 180 | 105 | 90 | 50,0 | 85,7 |
| | Jonagold | 65mm+ | Ft/kg | 190 | 115 | 100 | 52,6 | 87,0 |
| | Jonagored | 65mm+ | Ft/kg | 190 | 118 | 100 | 52,6 | 85,1 |
| | Jonathan | 65mm+ | Ft/kg | 175 | 90 | 90 | 51,4 | 100,0 |
| | Mutsu | 65mm+ | Ft/kg | - | 100 | 100 | - | 100,0 |
| | Gala | 55-65 mm | Ft/kg | - | 100 | 90 | - | 90,0 |
| | | 65mm+ | Ft/kg | - | 110 | 100 | - | 90,9 |
| | Starking | 65mm+ | Ft/kg | 210 | 120 | 128 | 60,7 | 106,3 |
| Golden | 65mm+ | Ft/kg | 190 | 115 | 105 | 55,3 | 91,3 | |
| Körte | Alex/Bosc K. | 60-70mm | Ft/kg | 300 | 280 | 275 | 91,7 | 98,2 |
| | Fétel apát | 65-80mm | Ft/kg | - | 280 | 290 | - | 103,6 |
| | Vilmos | 60-75mm | Ft/kg | 280 | 275 | 270 | 96,4 | 98,2 |

Forrás: AKI PÁIR

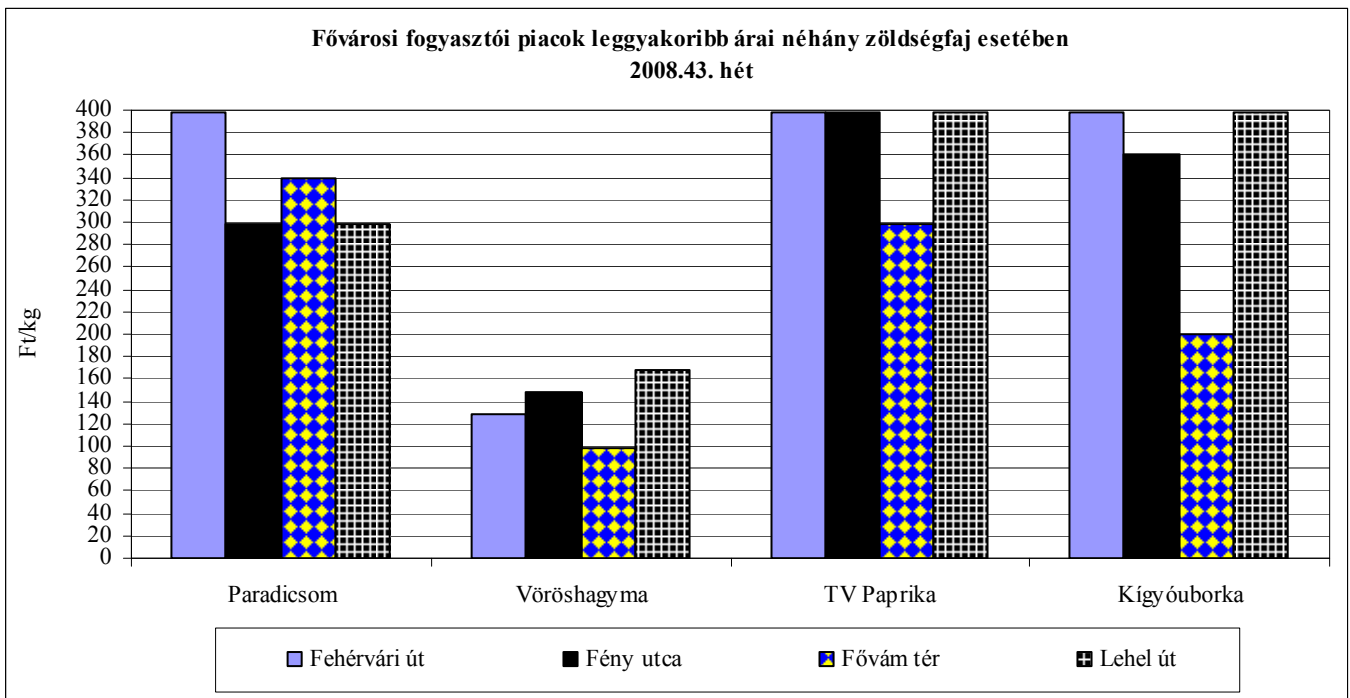
A teljeskörű adatbázis a www.akii.hu oldalon megtekinthető

Az Unióból és a harmadik országokból származó, I. osztályú zöldség-gyümölcs termékek leggyakoribb bruttó ára a Budapesti Nagyban Piacon

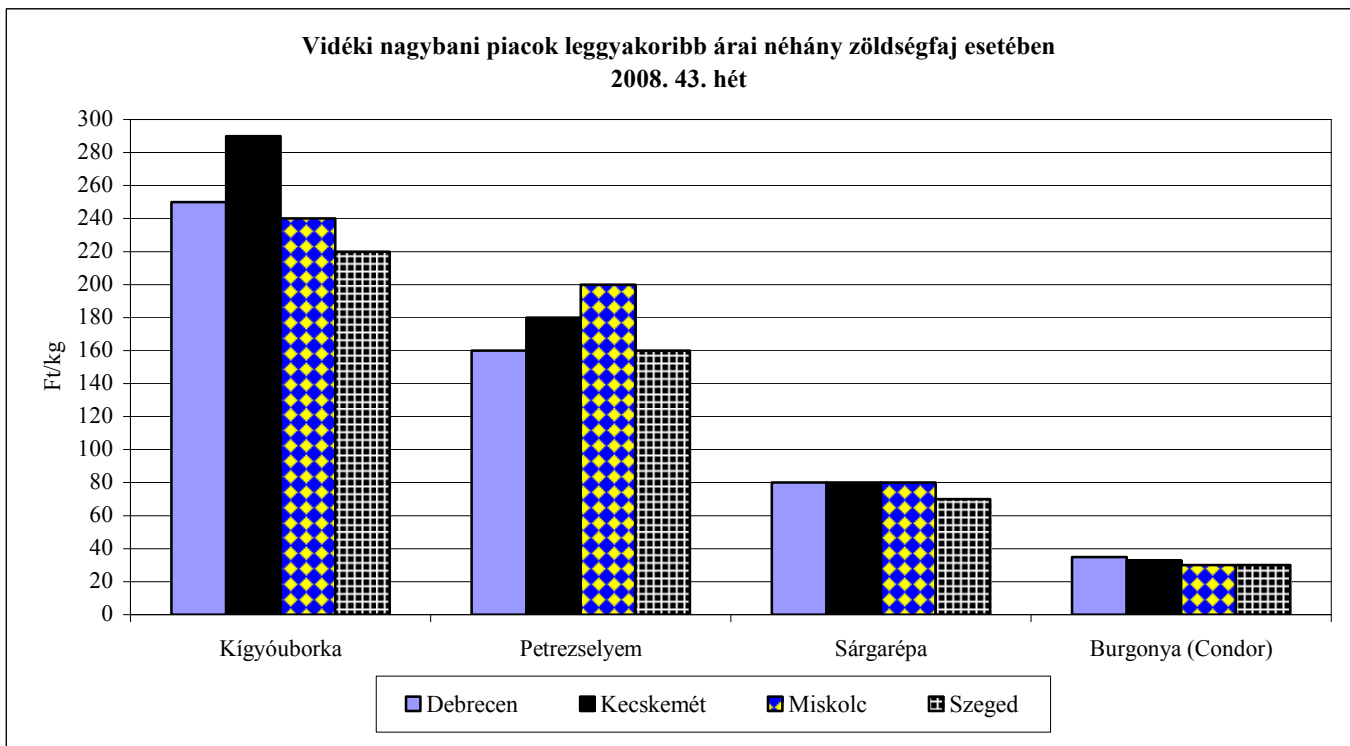
| Faj | Fajta/Típus | Méret | Származási hely | Kiszerezés | 2007. 43. hét | 2008. 42. hét | 2008. 43. hét | 2008. 43. hét / 2007. 43. hét [%] | 2008. 43. hét / 2008. 42. hét [%] |
|----------------------|----------------|------------|------------------|------------|------------------|------------------|------------------|---|---|
| Paradicsom | gömb | 35-40 mm | Spanyolo. | Ft/kg | - | 330 | 280 | - | 84,9 |
| | Fürtös | 47 mm+ | Olaszo. | Ft/kg | - | - | 250 | - | - |
| | | 40-47 mm | Olaszo. | Ft/kg | - | 330 | - | - | - |
| | Koktél | 15 mm+ | Olaszo. | Ft/kg | - | 700 | 700 | - | 100,0 |
| Paprika | Kaliforniai p. | 70 mm+ | Hollandia | Ft/kg | - | 480 | 480 | - | 100,0 |
| | | | Spanyolo. | Ft/kg | - | 440 | 480 | - | 109,1 |
| Padlizsán | - | 70mm+ | Hollandia | Ft/kg | - | - | 480 | - | - |
| | | | Olaszo. | Ft/kg | - | - | 300 | - | - |
| | | | Spanyolo. | Ft/kg | - | 410 | 447 | - | 108,9 |
| | | | Töröko. | Ft/kg | - | 400 | - | - | - |
| Uborka | Kígyó | 350-400 gr | Spanyolo. | Ft/kg | - | 310 | 220 | - | 71,0 |
| | | 400-500 gr | Spanyolo. | Ft/kg | - | 250 | - | - | - |
| Alma | Granny S. | 65mm+ | Franciao. | Ft/db | 54 | 68 | 68 | 125,9 | 100,0 |
| | Fuji | 65mm+ | Kína | Ft/db | - | 95 | 95 | - | 100,0 |
| Körte | Alex/Bosc K. | 60-70mm | Olaszo. | Ft/kg | - | 290 | 315 | - | 108,6 |
| | Fétel apát | 65-80mm | Olaszo. | Ft/kg | 320 | 290 | 323 | 100,8 | 111,2 |
| | | | | Ft/db | 167 | 170 | 174 | 103,9 | 102,1 |
| Őszibarack | fehér húsú | 51-61mm | Spanyolo. | Ft/kg | - | 315 | - | - | - |
| | sárga húsú | 51-61mm | Olaszo. | Ft/kg | - | 280 | - | - | - |
| | nem jelölt | - | Olaszo. | Ft/kg | - | 280 | 250 | - | 89,3 |
| | | | Spanyolo. | Ft/kg | - | 315 | - | - | - |
| Nektarin | fehér húsú | - | Olaszo. | Ft/kg | - | - | 280 | - | - |
| | nem jelölt | - | Olaszo. | Ft/kg | - | 290 | - | - | - |
| | | | Spanyolo. | Ft/kg | - | 300 | - | - | - |
| Mandula (tisztított) | - | - | USA | Ft/kg | 2400 | 2300 | 2400 | 100,0 | 104,4 |
| Mogyoró (tisztított) | - | - | Töröko. | Ft/kg | 2400 | 2400 | 2400 | 100,0 | 100,0 |
| Földimogyoró | - | - | Kína | Ft/kg | 370 | 500 | 500 | 135,1 | 100,0 |
| Gesztenye | - | - | Olaszo. | Ft/kg | - | 880 | 800 | - | 90,9 |
| Csemegeszőlő | Fehér | - | Olaszo. | Ft/kg | 330 | 275 | 258 | 78,0 | 93,6 |
| | Piros | - | Olaszo. | Ft/kg | 360 | 330 | 308 | 85,4 | 93,2 |
| Citrom | - | 53-65mm | Argentína | Ft/kg | - | 280 | - | - | - |
| | | | Dél-Afrikai Közt | Ft/kg | - | - | 270 | - | - |
| | | | Spanyolo. | Ft/kg | - | 300 | - | - | - |
| | | | Töröko. | Ft/kg | 330 | 362 | 358 | 108,3 | 98,9 |
| Mandarin | - | 54-69mm | Horvátország | Ft/kg | - | 280 | - | - | - |
| | | | Spanyolo. | Ft/kg | 305 | 318 | 301 | 98,8 | 94,9 |
| Narancs | Navel | 67-80mm | Dél-Afrikai Közt | Ft/kg | - | 245 | 248 | - | 101,0 |
| | | | Spanyolo. | Ft/kg | - | 260 | 273 | - | 104,8 |
| Banán | - | - | Costa Rica | Ft/kg | 256 | 236 | 229 | 89,6 | 97,1 |
| | | | Ecuador | Ft/kg | 256 | 236 | 235 | 91,6 | 99,4 |
| | | | Elefántcsontp. | Ft/kg | - | 231 | 233 | - | 101,1 |
| | | | Kolumbia | Ft/kg | 256 | 236 | 235 | 91,6 | 99,4 |
| | | | Kamerun | Ft/kg | - | 230 | 229 | - | 99,7 |

Forrás: AKI PAIR

A teljeskörű adatbázis a www.akii.hu oldalon megtekinthető



Forrás: AKI PÁIR



Forrás: AKI PÁIR

Zöldség-gyümölcs árak néhány német nagybani piacon

Ft/kg, db

| Termék | Származás | Méret | Kiszerezés | Hamburg | | München | | Berlin | | Stuttgart | |
|----------------|--------------|-----------------|------------|---------------|------|---------|------|--------|------|-----------|------|
| | | | | min | max | min | max | min | max | min | max |
| | | | | 2008. 10. 20. | | | | | | | |
| Fejes káposzta | belföldi | | 100 kg | 43 | 85 | 67 | 106 | 53 | 93 | 48 | 106 |
| Karalábé | belföldi | | 100 db | 64 | 101 | 80 | 93 | 69 | 96 | 80 | 101 |
| Karfiol | belföldi | rekesz | 6 db | 133 | 222 | 177 | 244 | 155 | 222 | 186 | 244 |
| Vöröskáposzta | belföldi | | 100 kg | 43 | 91 | 80 | 106 | 53 | 93 | 48 | 106 |
| Sárgarépa | belföldi | | 100 kg | 67 | 120 | 120 | 160 | 104 | 133 | 80 | 173 |
| Kínai kel | belföldi | | 100 kg | 93 | 133 | 120 | 146 | 120 | 160 | 106 | 160 |
| Brokkoli | belföldi | | 100 kg | 319 | 373 | 479 | 532 | 399 | 479 | 333 | 479 |
| Paradicsom | holland | 47-57 mm+ | 6 kg | 333 | 399 | 355 | 377 | 377 | 444 | - | - |
| Spenót | belföldi | | 100 kg | 293 | 346 | 293 | 319 | 346 | 426 | 319 | 453 |
| Zeller | belföldi | | 100 kg | 146 | 200 | 146 | 200 | 160 | 213 | 186 | 226 |
| TV paprika | holland | 70 mm+ | 100 kg | 373 | 426 | 453 | 506 | 453 | 532 | 426 | 532 |
| Vöröshagyma | spanyol | | 25 kg | 69 | 85 | 75 | 85 | 75 | 96 | 75 | 85 |
| Zöldbab | belföldi | | 100 kg | 319 | 373 | 399 | 426 | - | - | - | - |
| Fejes saláta | belföldi | | 12 db | 100 | 133 | 122 | 155 | 89 | 133 | 100 | 144 |
| Padlizsán | holland | | 100 kg | 319 | 373 | 373 | 426 | 399 | 479 | 373 | 453 |
| Padlizsán | spanyol | | 100 kg | 293 | 346 | 373 | 399 | 319 | 399 | 240 | 373 |
| Torma | belföldi | | 100 kg | - | - | 745 | 799 | 692 | 799 | 719 | 878 |
| Kelkáposzta | belföldi | | 100 kg | 101 | 133 | 106 | 146 | 106 | 146 | 106 | 160 |
| Alma | belföldi | 70-80mm | 100 kg | 200 | 213 | 213 | 253 | 186 | 226 | 221 | 250 |
| Alma | belföldi | 70-90mm | 100 kg | 160 | 173 | 200 | 226 | 186 | 226 | 205 | 229 |
| Alma | belföldi | 70-90 mm | 100 kg | 186 | 200 | 213 | 253 | 173 | 213 | 221 | 253 |
| Alma | belföldi | 70-80mm | 100 kg | 186 | 200 | 213 | 253 | 173 | 213 | 213 | 250 |
| Körte | olasz | 70-75 mm | 100 kg | 399 | 439 | 293 | 319 | 359 | 399 | 346 | 399 |
| Körte | belföldi | 65-75 mm | 100 kg | 266 | 293 | 253 | 279 | 240 | 279 | 266 | 319 |
| Cukkini | belföldi | 14-21 cm | 100 kg | 346 | 399 | 373 | 399 | 373 | 453 | 346 | 479 |
| Cukkini | olasz | 14-21 cm | 100 kg | 319 | 399 | 399 | 426 | 346 | 426 | 319 | 506 |
| Cukkini | török | 14-21 cm | 100 kg | 399 | 453 | 426 | 453 | 373 | 453 | - | - |
| Földieper | belföldi | 25 mm+ | 100 kg | 1065 | 1171 | 1012 | 1171 | 1065 | 1331 | 1171 | 1437 |
| Fokhagyma | francia | | 100 kg | 639 | 745 | 745 | 799 | 692 | 799 | 719 | 799 |
| Fokhagyma | kínai | | 100 kg | 532 | 612 | 586 | 639 | 532 | 639 | 639 | 745 |
| Banán | tengerentúli | karton | 18 kg | 274 | 288 | 296 | 325 | 266 | 318 | 299 | 355 |
| Csiperkegomba | belföldi | | 100 kg | 532 | 1065 | 745 | 799 | 532 | 1065 | 692 | 799 |
| Csiperkegomba | lengyel | | 100 kg | 479 | 1065 | 665 | 719 | 426 | 905 | 479 | 799 |
| Nektarin | olasz | "AA" | 100 kg | - | - | 319 | 426 | - | - | 266 | 426 |
| Narancs | dél-afrikai | | 15 kg | 160 | 195 | 160 | 213 | 160 | 213 | 177 | 248 |
| Málna | belföldi | | 100 kg | 1810 | 2023 | 1171 | 1704 | 1810 | 2130 | 1810 | 2236 |
| Pirosribiszke | belföldi | | 100 kg | - | - | 2130 | 2209 | - | - | 852 | 1917 |
| Őszibarack | olasz | sárgahúsú, "AA" | 100 kg | 426 | 532 | 319 | 426 | 399 | 479 | 319 | 426 |
| Őszibarack | spanyol | sárgahúsú, "AA" | 100 kg | - | - | 346 | 453 | 453 | 532 | 373 | 453 |
| Kivi | olasz | | 10 kg | - | - | 319 | 426 | 399 | 453 | - | - |
| Szeder | belföldi | | 100 kg | - | - | - | - | 1597 | 1863 | - | - |

Forrás: ZMP

Borpiaci információk

2008-ban a magyar és francia fehér asztali borok ára mind abszolút értékben, mind tendenciájában eltért a spanyol és olasz borokétól. A magyar borok esetében ez a vörös és rozé asztali borokra is jellemző.

Franciaországban, 2008-ban csökkent a bortermelés 2004-hez képest. Legnagyobb mértékben, 53%-kal, a márkás palackozott, származási terület megjelölés nélküli borok termelése csökkent, az asztali és egyéb boroké szintén jelentősen, 33%-kal esett. (1. táblázat). Az 1. ábrán látható francia áremelkedés fő oka ebben keresendő, mert a bor külkereskedelmét tekintve az elmúlt négy évben nem tapasztaltunk ilyen jelentős változást (3. táblázat). Az export az elmúlt négy évben eléggé ingadozott, a 2007/2008-as gazdasági évben 3,7%-kal emelkedett, a 2003/2004-es gazdasági évhez képest, de az előző évhez viszonyítva 6%-kal csökkent, ami kisebb mértékű a kínálat ugyanezen időszakban bekövetkező eséséhez képest (mintegy 8%). Az import viszont folyamatosan kúszik felfelé, de ennek mértéke az elmúlt négy évben bekövetkező kínálat esését nem pótolta. (Az import a hazai kínálatnak mintegy 14%-át teszi ki, az export viszont több mint egyharmadát.)

A francia asztali és tájborok átlagára az elemzési időszakban 1%-kal, szerény mértékben növekedett. Ugyanakkor az egyes borfajták (asztali és táj, fehér és vörös) ármozgása elég nagy különbségeket mutat. Legnagyobb mértékben a fehér asztali borok ára emelkedett (+21%), de ugyanígy jelentős a fehér tájborok árának növekedése is (10%). A fehér borokhoz képest alacsonyabb árfekvésű vörösborok ára az említett időszakban viszont 4%-kal visszaesett, különösen az asztali vörösbor ára csökkent (11%) jelentősen (4. táblázat).

A magyar árak mind a fehér-, mind pedig a vörösbor esetében meghaladják az európai árakat (1-4. ábrák). A jóval magasabb árakban, valamint a 2008. évi árnövekedésben valamennyire belejátszik a hazai bortermelés csökkenése is, de alapjában véve a hazai bortermelés feltételeiben, valamint a termelés költségeiben meglévő különbségekre vezethető vissza. A magyar asztali és tájborok ára 2008. I-IX. hónapok átlagában 4%-kal emelkedett, ezen belül a fehérborok ára emelkedett jobban (+5%), de emelkedett a vörösboroké is, több mint 2%-kal (Zöldség-gyümölcs és bor, 20. szám, 2008. 10. 13.)

1. táblázat
Franciaország bortermelése

1000 hl

| | 2004 | 2005 | 2006 | 2007 | 2008 |
|---|-------|-------|-------|-------|-------|
| Márkás palackozott bor (származási terület megjelöléssel) | 25353 | 23576 | 23350 | 22917 | 22374 |
| Márkás palackozott bor (származási terület megjelölés nélkül) | 439 | 410 | 377 | 289 | 233 |
| Asztali bor és egyéb bor | 23382 | 20313 | 20371 | 17109 | 15761 |

 Forrás: <http://agreste.maapar.lbn.fr>
2. táblázat
Franciaországi borok értékesítése

1000 hl

| | 2004/2005 | 2005/2006 | 2006/2007 |
|---------------------------------|--------------|-----------|-----------|
| | gazdasági év | | |
| Márkás palackozott borok | 20299 | 20789 | 22227 |
| Egyéb borok | 26492 | 27848 | 30624 |

 Forrás: <http://agreste.maapar.lbn.fr>
3. táblázat
Franciaország borkülkereskedelme a vizsgált évek I-VII. hónapjában

1000 hl

| | 2004/2005 | 2005/2006 | 2006/2007 | 2007/2008 |
|--------------------------|--------------|-----------|-----------|-----------|
| | gazdasági év | | | |
| Export összesen | 13885,7 | 14344,6 | 15386,9 | 14400,2 |
| márkás palackozott borok | 6511,9 | 6815,5 | 7109,2 | 7029,8 |
| egyéb borok | 7373,9 | 7529 | 8277,7 | 7370,4 |
| Import összesen | 5529,9 | 5319,8 | 5423,3 | 5648 |

 Forrás: <http://agreste.maapar.lbn.fr>

Franciaországi borok szerződés szerinti átlagárai

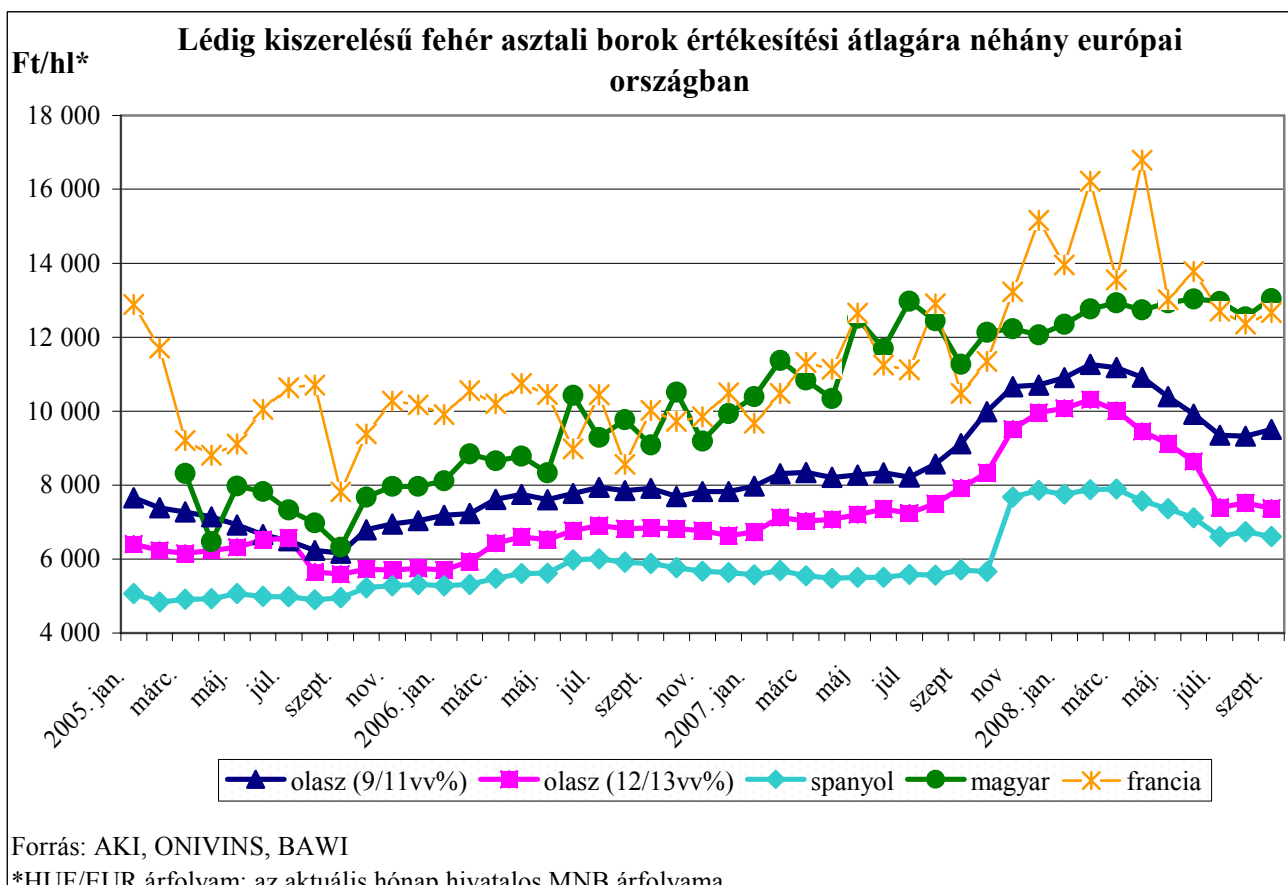
Euro/hl*

| | 2004/2005 | 2005/2006 | 2006/2007 | 2007/2008 |
|-------------------------------------|--------------|-----------|-----------|-----------|
| | gazdasági év | | | |
| Asztali és tájborok összesen | 4,31 | 3,75 | 3,63 | 4,35 |
| fehér | 5,06 | 4,48 | 4,45 | 5,83 |
| vörös és rozé | 4,13 | 3,56 | 3,42 | 3,96 |
| Asztali borok összesen | 3,7 | 3,04 | 2,95 | 3,57 |
| fehér | 3,89 | 3,35 | 3,49 | 4,73 |
| vörös és rozé | 3,66 | 2,97 | 2,79 | 3,26 |
| Tájborok összesen | 4,7 | 4,12 | 3,93 | 4,67 |
| fehér | 5,7 | 5,06 | 4,96 | 6,28 |
| vörös és rozé | 4,45 | 3,89 | 3,69 | 4,26 |

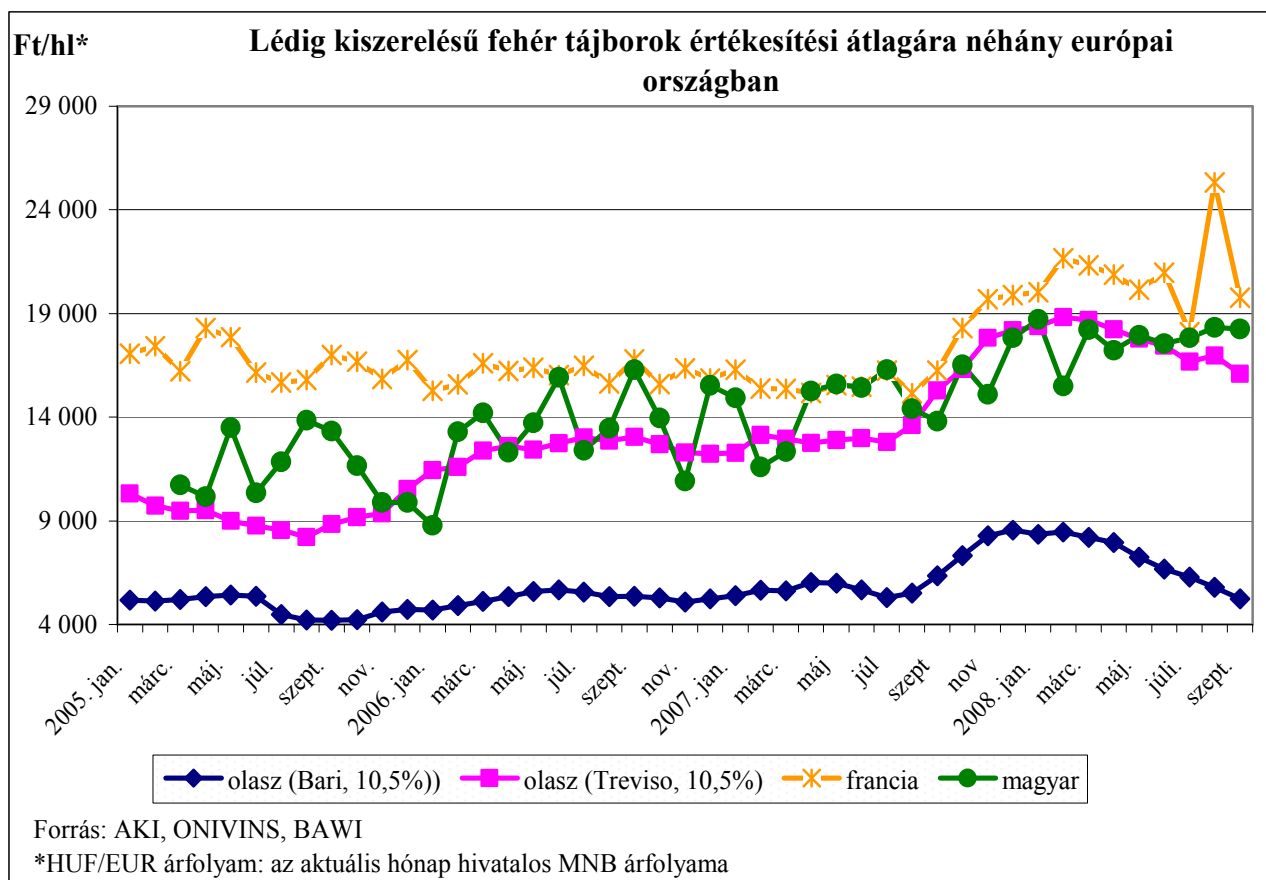
*az árak egységnyi alkoholfokra vonatkoznak

 Forrás: <http://agreste.maapar.lbn.fr>

1.ábra



2. ábra



3. ábra

