



Zöldség – gyümölcs és bor



XII. évfolyam / 20. szám

2008. 10. 13.

40-41. hét

Zöldség-gyümölcs piaci jelentés:

Néhány, hazai piacokért versenyző
belföldi termesztésű, illetve más
országokból származó termék piaci
ára 2. old.

A csemegeszőlő piaci helyzete 3-4. old.

7-8./ táblázat:

Nagykőrösi Úti Nagybani Piac árai 8-9. old.

9./ táblázat:

Zöldség-gyümölcs árak néhány
német nagybani piacon 11. old.

1-9./ábra, 1-6./táblázat:

Piaci folyamatok elemzése

Osztályvezető: Dr. Tunyoginé Nechay Veronika

Készítette: Isépy Anett
Szente-Orbán Csaba
Varga Viktória

Fordítás: Keresztessyné Mohr Katalin

Borpiaci jelentés:

Borpiaci információk 12. old.

1. táblázat/1. ábra

A belföldön termelt borok
feldolgozói értékesítési ára 13-14. old

Készítette: Ecsediné Wanek Zsuzsanna

KIADÓ:

Agrárgazdasági Kutató Intézet
Piac-árinformációs Szolgálat
Magyarország H-1093
Budapest, Zsil u. 3-5.
Telefon: (00 36) 1-476-3285
Fax:(0036)1-217-1812

Néhány, a hazai piacokért versenyző belföldi termesztésű, illetve más országokból származó termék piaci ára

A **zöldségfélék** 40-41. heti kínálata számos külpiaci termékkel bővült.

A belföldi **cukkíni** mellett megjelent az olasz és spanyol áru is.

A hazai **kígyóborkánál** alacsonyabb áron került piacra a spanyol versenytárs.

Hollandiából származó **gumós zeller** kapható a hazaival párhuzamosan, 20%-kal alacsonyabb áron.

A belföldi **padlizsán** kínálat kiegészült a külpiaci termékével. Az olasz a magyarral közel azonos (350 Ft/kg), a spanyol azonban magasabb áron kapható (400 Ft/kg).

Az ingadozó hazai **karfiol** felhozatal miatt a 40. héttől olasz áru is színesíti a kínálatot, mérettartománytól függően 230-250 Ft/kg-ért.

Típustól és mérettartománytól függetlenül jelentős mértékben emelkedett a belföldi **paradicsom** ára a megfigyelt két hétben (1. táblázat). A magasabb ár hatására megjelent az olasz és a török paradicsom is a kínálatban, mennyiségileg azonban még a belföldi áru a meghatározó.

1. táblázat

A belföldi paradicsom ára a Budapesti Nagybeni Piacon, 2008. adott heteiben (Ft/kg)

Típus	Méret	36. hét	37. hét	38. hét	39. hét	40. hét	41. hét
Gömb	40-47 mm	145	170	190	200	315	300
	47-57 mm	150	185	210	220	345	315
	57-67 mm	100	100	100	110	155	190
Fürtös	47 mm+	190	230	240	245	365	365
	40-47 mm	170	210	220	230	350	345
Koktél	15 mm+	655	650	665	740	760	785

Forrás: AKI PÁIR

A szűkülő hazai kínálat hatása a bécs-inzersdorfi nagybeni piac kínálatában is jól látszik. A 40. héten a Magyarországról származó zöldségfajok közül **fokhagyma**, **csiperke**-, és **laskagomba** szerepelt a választékban, illetve a **csemegeszőlő**.

A **belföldi gyümölcsfélék** választékát a **csemegeszőlő**, az **alma**-, és **körte**fajták dominanciája jellemzi, emellett azonban egyéb fajok is képviseltetik magukat.

A belföldi **körte** termelői árában nem mutatkozik olyan jelentős különbség az egy évvel korábbi időszakhoz képest, mint az almánál, ahol átlagosan 44%-kal alacsonyabb a jelenlegi ár (2. táblázat). A 41. héten 290 Ft/kg-os áron kibővült a választék a Fétel apát fajtával.

A külpiaci felhozatalt ugyanezen fajták adják, és egységesen Olaszországból származnak.

2. táblázat

A belföldi körtefajták ára a Budapesti Nagybeni Piacon (Ft/kg)

Fajta/méret (mm)	Szárm. hely	2007. 41. hét	2008. 40. hét	2008. 41. hét	2008. 41. hét / 2007. 41. hét [%]	2008. 41. hét / 2008. 40. hét [%]
Alex/Bosc K. (60-70)	Magyarország	275	275	275	100,0	100,0
	Olaszország	-	288	295	-	102,4
Fétel apát (65-80)	Magyarország	-	-	290	-	-
	Olaszország	312	-	275	88,1	-
	Olaszország (Ft/db)	-	187	180	-	96,4
Vilmos (60-75)	Magyarország	275	260	280	101,8	107,7
	Olaszország	300	282	285	95,0	101,0

Forrás: AKI PÁIR

A 41. héten, 400 Ft/kg-os áron került piacra a hazai **gesztenye** (400 Ft/kg), a tetszetősebb olasz áru egy héttel korábban jelent meg, de kétszeres áron.

A déligyümölcsök választéka és a származási országok száma folyamatosan bővül.

Citromból argentint, spanyolt, dél-afrikai köztársaságbelit, és a 41. héttől törököt is kínálnak, 270-353 Ft/kg közötti áron.

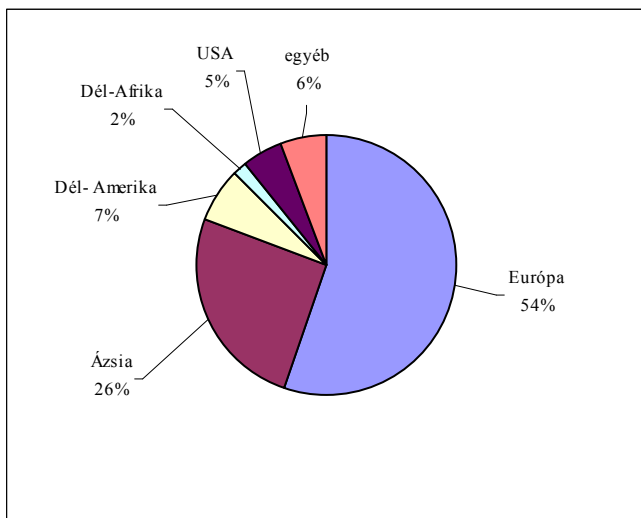
Mandarin esetében a spanyol áru jelent újdonságot, az eddigi uruguayi és dél-afrikai köztársasági mellett.

A csemeszőlő piaci helyzete

2007-ben a világ szőlőtermő területe 7,5 millió hektár. A szőlőt Európában termesztik a legnagyobb termőterületen, ezt követi Ázsia, Dél-Amerika, illetve az USA (1. ábra).

1. ábra

A világ szőlő termőterületének megoszlása



Forrás: KSH

A világ összes szőlő termése 2007-ben 66,2 millió tonna volt, melynek kisebb hányada került étkezési céllal felhasználásra.

Kína a világ legnagyobb csemeszőlő termelője, ugyanakkor nem jelentős exportőr. **Chile** – a világ legnagyobb csemeszőlő exportőre – 2008-ra jó termést becsült. Az **USA** a világ második legnagyobb exportőre. Ezzel együtt az elmúlt gazdasági évben nagy mennyiségben importált csemeszőlőt, főleg Chiléből, Mexikóból, és Peruból. Az idén kevesebb termést váró **Dél-Afrikai Köztársaság** a világ harmadik legnagyobb exportőre elsősorban az EU-27-be szállít.

Az **EU-27** a világ szőlőtermésének mintegy 40%-át termeszt. A legnagyobb szőlőtermelő tagállamok: Olaszország, Franciaország, valamint Spanyolország. **Olaszországban** a belföldi fogyasztás, valamint a kivitel is csökkenő tendenciát mutat. Az olasz export elsősorban Németország, Franciaország és Svájc felé

irányul. **Görögország** csemeszőlő kivitele az elmúlt évben csökkent, főbb célországai Németország, illetve Nagy-Britannia. A **német** piacokon az import szőlők között az olasz és görög szőlőfajták dominálnak.

Magyarországon a szőlő-termőterület csökkenő tendenciát mutat. Az étkezési célra termelt szőlő mennyisége az összes megtermelt szőlő mennyiségének mintegy 3-3,7%-át teszi ki (3. táblázat).

3. táblázat

Magyarországon étkezési célra felhasznált szőlő (ezer tonna)

	Szőlő			
	2003	2004	2005	2006
Betakarított összes szőlőtermés	581,4	788,0	476,8	522,2
Étkezési célra felhasznált szőlő*	22,0	23,6	16,8	15,0

Forrás: KSH

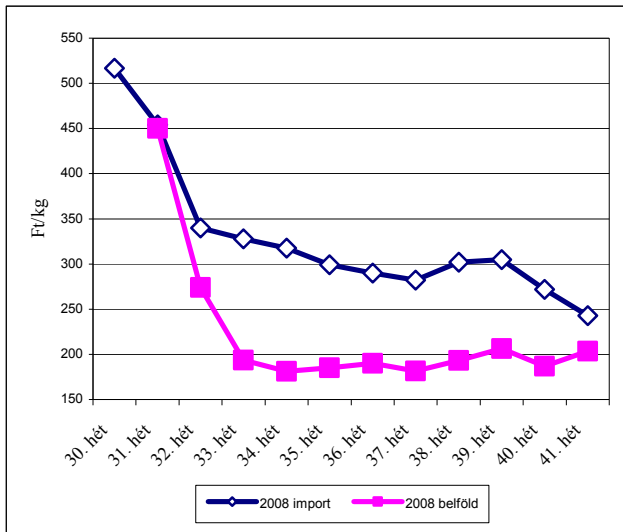
*nem tartalmazza a borkészítésre használt csemeszőlőt

A Budapesti Nagybani Piacon egész évben jellemző a külpiazi termékek jelenléte. Az év első felében – a korábbi évekhez hasonlóan – elsősorban a harmadik országokból (pl. Chile, Dél-Afrika) származó termékek domináltak 2008-ban (3. ábra). Az import csemeszőlő nagykereskedelmi ára ebben az időszakban átlagosan mintegy 15%-kal volt magasabb (745 Ft/kg), az elmúlt év azonos időszakához képest (5. ábra). A hazai szezonban a harmadik országból származó import megszűnt, illetve az olasz csemeszőlő volt jelen még a kínálatban.

A belföldi csemeszőlő az elmúlt évhez képest két héttel később, a 31. héten jelent meg a Budapesti Nagybani Piac kínálatban, a tavalyihoz képest mintegy 40%-kal alacsonyabb termelői áron. A belföldi termék ára ekkor megegyezett az import termék (450Ft/kg) árával (2. ábra).

2. ábra

A belföldi csemeszőlő termelői ára és a külpiaci csemeszőlő nagykereskedelmi ára a Budapesti Nagyban Piacon 2008



Forrás: AKI PÁIR

Az első két hétben azonban az ár a hazai szezonban esett majd 200 Ft/kg körül stagnált. A vizsgált időszakban – 31-41. héten – a csemeszőlő termelői ára mintegy 30%-kal volt alacsonyabb az elmúlt év azonos időszakához képest (4. ábra). Idén a hazai szezonban az import terméket átlagosan 30%-kal magasabb áron kínálták a belföldi termékek árához képest, ami arra utal, hogy a hazai csemeszőlő mennyisége és választéka nem felelt meg a belföldi fogyasztói igényeknek. Összességében az ideai alacsonyabb hazai termelői árak a tavalyinál jobb termést valószínűsítenek.

Az EU rendeletben (877/2004/EK *Bizottsági rendelet*) szabályozza azon fajták körét, melyek árát a kijelölt tagállamoknak jelenteniük kell. A csemeszőlő fajták közül a „Muscat”, „Chasselas”, „Italia”, „Cardinal”, „Red Globe”, „Victoria”, „Matilde” fajták árai jelentéskötelesek (4. táblázat).

4. táblázat

Európai nagybani piacok nettó árai (euró/100kg)

		2007.		2008.	
		VIII.	IX.	VIII.	IX.
Magyarország	„Cardinal”	80,3	99,1	63,9	76,4
Spanyolország	„Italia”	-	107,4	113,0	118,0
Franciaország	„Chasselas”	140,0	120,0	180,0	145,0
Görögország	„Victoria”	50,0	34,0	40,0	-
Olaszország	„Victoria”	90,0	60,0	-	82,0

Forrás: EU AWAI portál

Idén a vizsgált hónapokban a nagyobb szőlőtermelő tagállamokban, a vizsgált fajták esetében, nőttek a termelői árak, szemben Magyarországgal és Görögországgal, ahol csökkentek.

Az elmúlt években a megtermelt csemeszőlő döntő hányada belföldön került felhasználásra. A csemeszőlőt a saját fogyasztás mellett a termelők piacokon, valamint felvásárlókon keresztül belföldön értékesítették (5. táblázat).

5. táblázat

A csemeszőlő felhasználásának alakulása
(ezer tonna)

	2003	2004	2005	2006	2007
Étkezési célra felhasznált szőlő termés*	22,0	23,6	16,8	15,0	
Értékesítés	9,0	12,4	10,0	7,1	-
Ebből felvásárlásra	6,4	5,4	7,9	4,4	-
Piaci értékesítés	4,7	7,0	2,0	2,6	-
Üzemen belüli felhasználás	0	1	1	0,1	-
Fogyasztás saját termelésből	12,9	11,0	6,8	7,8	-

Forrás: KSH

*nem tartalmazza a borkészítésre használt csemeszőlőt

A csemeszőlő **külkereskedelmi egyenlege** negatív. A legtöbb csemeszőlőt Magyarországra Olaszország szállítja. A behozatal az EU csatlakozás óta jelentősen nőtt; 2003 óta két és félszeresére, és így az importból származó fogyasztás a teljes hazai kínálatnak már több mint felét teszi ki. Az import mintegy kétharmada az év második felében érkezik. Az elmúlt évben a kiszállítások szempontjából a legfontosabb célország Csehország volt (6. táblázat).

6. táblázat

A csemegezőlő frissen vagy hűtve (08061010 KGM)
külkereskedelme (ezer tonna)

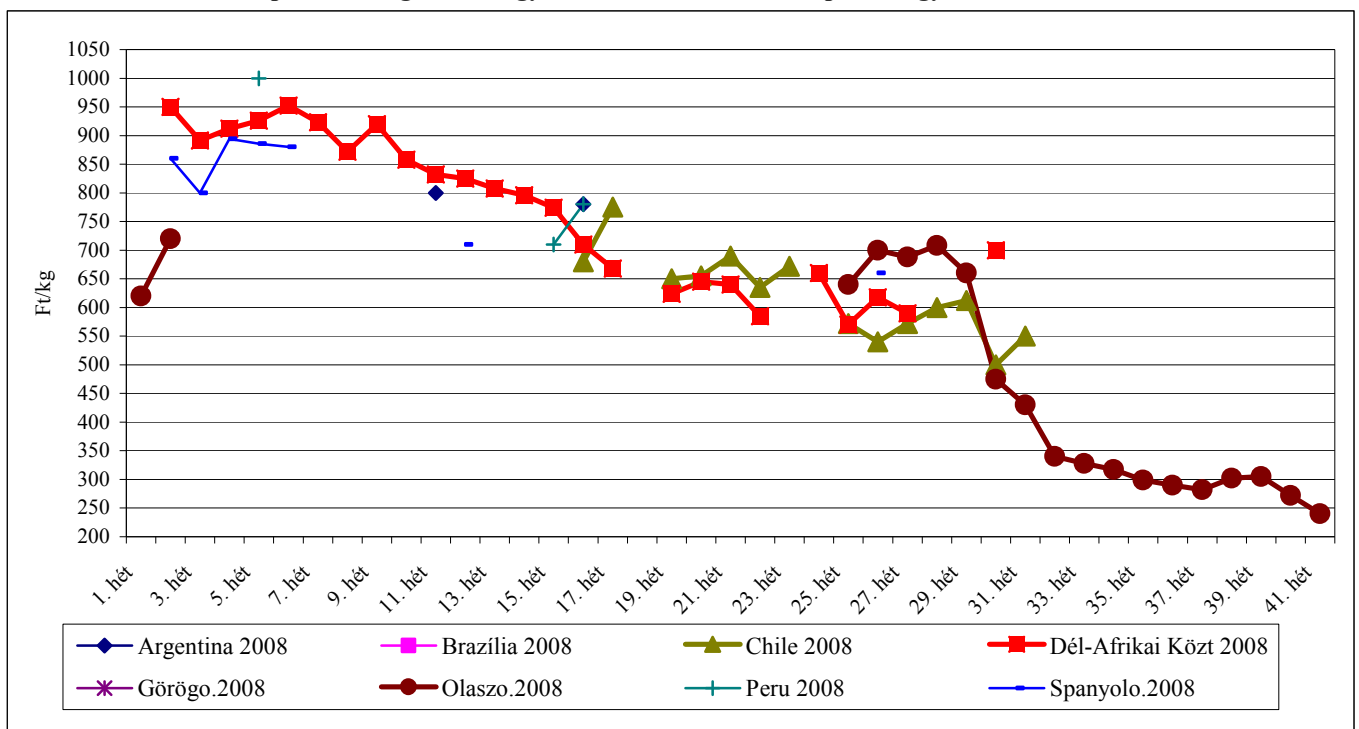
Év	Termés- mennyiség*	Import	Fő beszállító ország	Export	Fő célország
2003	22,0	3,4	Olasz, Holland	0,3	Szlovákia, Ukrajna
2004	23,0	3,4	Olasz, Holland	2,4	Szlovákia, Ausztria
2005	16,8	11,3	Olasz, Német,	0,2	Cseh, Románia,
2006	15,0	9,3	Olasz, Német	0,5	Cseh, Románia,
2007		9,0	Olasz, Német	0,1	Csehország Oroszország

Forrás: KSH

*nem tartalmazza a borkészítésre használt csemegezőlőt

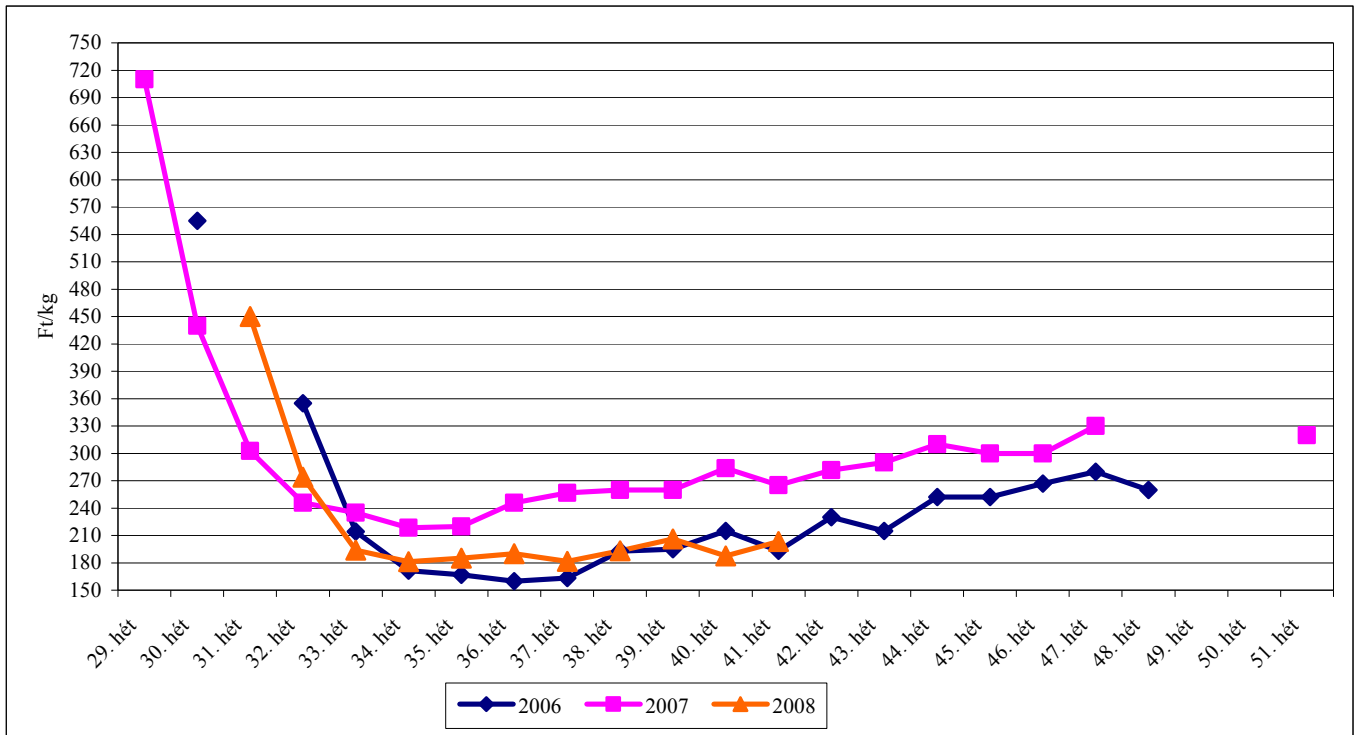
3. ábra

A külpiaci csemegezőlő nagykereskedelmi ára a Budapesti Nagyban Piacon 2008.



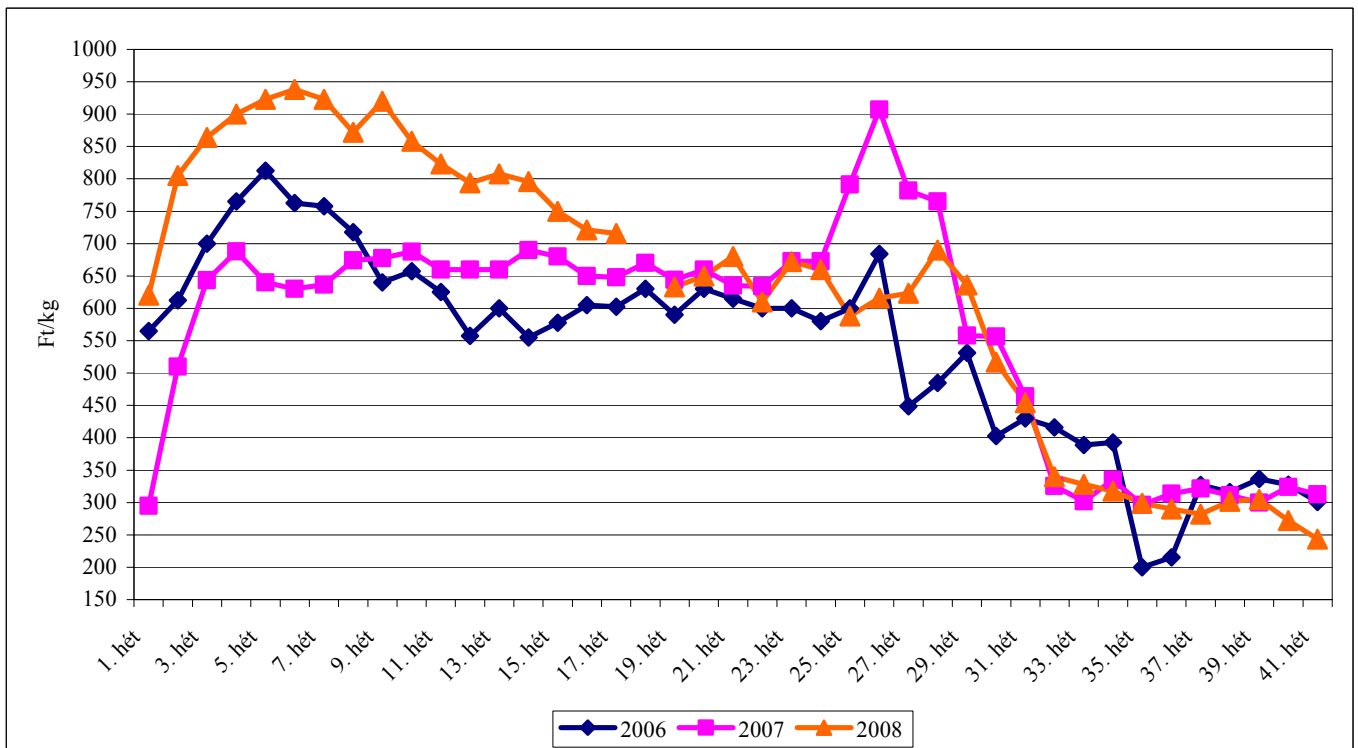
Forrás: AKI PÁIR

A belföldi termesztésű csemegezőlő termelői ára a Budapesti Nagyban Piacon 2006-2008.



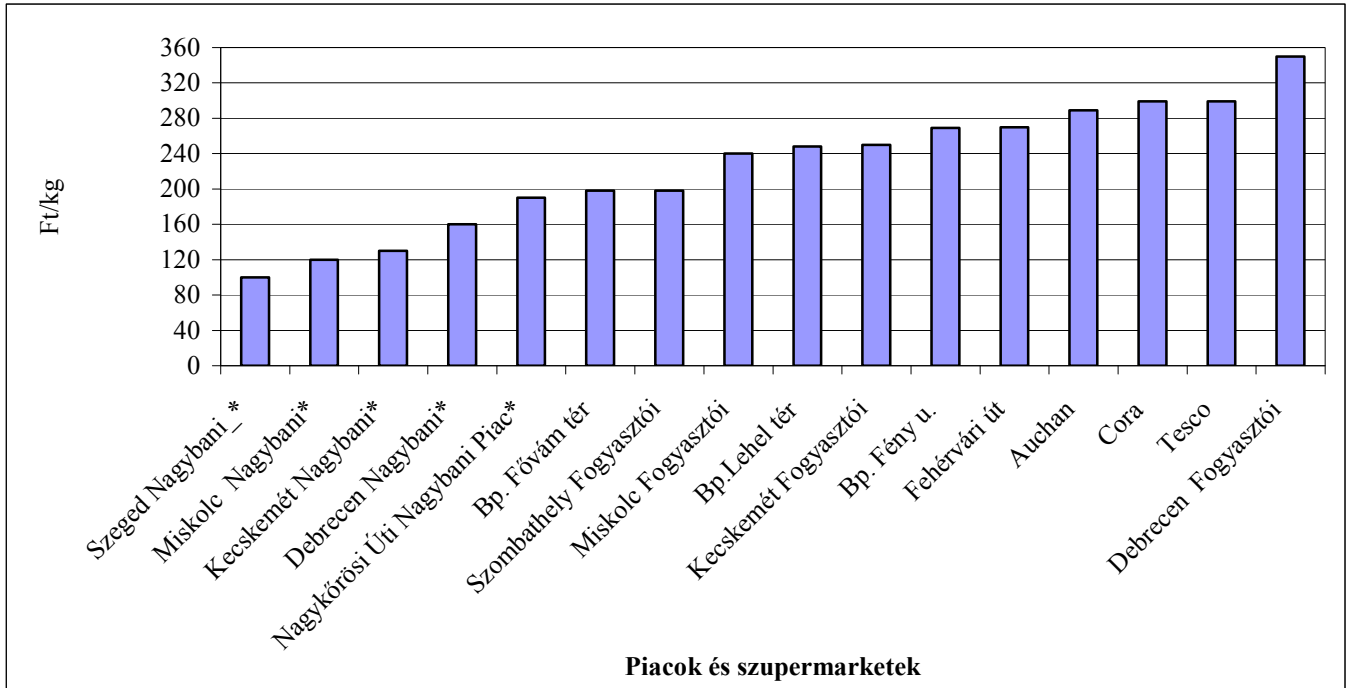
Forrás: AKI PÁIR

A külföldi csemegezőlő import nagykereskedelmi ára a Budapesti Nagyban Piacon 2006-2008



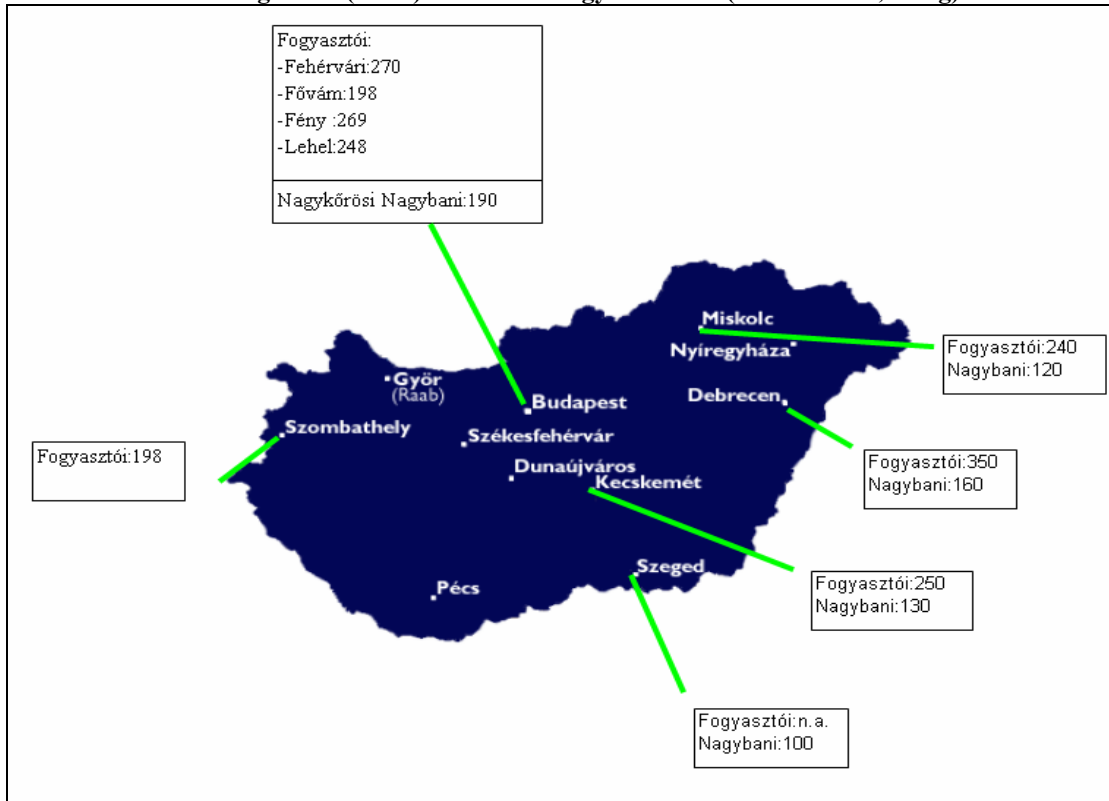
Forrás: AKI PÁIR

A csemegezőlő (fehér) bruttó termelői* és fogyasztói ára (2008. 41. hét)



Forrás: AKI PÁIR

A csemegezőlő (fehér) termelői és fogyasztói ára (2008. 41. hét, Ft/kg)



Forrás: AKI PÁIR

Néhány idényre jellemző, I. osztályú, belföldi zöldség-és gyümölcs termékek leggyakoribb bruttó termelői ára a Budapesti Nagybani Piacon

Faj	Fajta/Típus	Méret	Kiszerezés	2007. 41. hét	2008. 40. hét	2008. 41. hét	2008. 41. hét / 2007. 41. hét [%]	2008. 41. hét / 2008. 40. hét [%]
Burgonya	Condor	-	Ft/kg	77	40	39	50,3	96,3
	Aladin	-	Ft/kg	74	40	35	47,3	87,5
	Kuroda	-	Ft/kg	-	47	-	-	-
Paradicsom	gömb	40-47 mm	Ft/kg	260	315	300	115,4	95,2
		47-57 mm	Ft/kg	280	345	315	112,5	91,3
		57-67 mm	Ft/kg	-	155	190	-	122,6
Paprika	TV édes p.	30-70 mm	Ft/kg	190	190	235	123,7	123,7
		70 mm+	Ft/kg	270	260	315	116,7	121,2
	Hegyes p.	-	Ft/db	60	45	55	91,7	122,2
	Bogyiszlói	-	Ft/kg	350	325	350	100,0	107,7
	Pritamin	-	Ft/kg	365	480	460	126,0	95,8
	Alma p.	-	Ft/kg	175	240	250	142,9	104,2
	Kaliforniai p.	70 mm+	Ft/kg	480	500	490	102,1	98,0
	Blondie	40-70 mm	Ft/kg	280	-	280	100,0	-
Uborka	Kígyó	400-500 gr	Ft/kg	140	300	300	214,3	100,0
		6-9 cm	Ft/kg	180	220	220	122,2	100,0
		9-14 cm	Ft/kg	200	208	300	150,0	144,6
Sárgarépa	-	-	Ft/kg	100	77	77	76,5	100,0
Fejes káposzta	Fehér	-	Ft/kg	73	48	43	58,6	89,5
	Vörös	-	Ft/kg	100	75	68	67,5	90,0
Vöröshagyma	Barna héjú	40-70 mm	Ft/kg	93	52	50	53,8	96,2
		70 mm+	Ft/kg	100	55	53	53,0	96,4
Alma	Elstar	55-65 mm	Ft/kg	-	100	-	-	-
	Granny S.	65mm+	Ft/kg	195	140	120	61,5	85,7
	Idared	65mm+	Ft/kg	175	105	100	57,1	95,2
	Jonagold	65mm+	Ft/kg	185	-	110	59,5	-
	Jonagored	65mm+	Ft/kg	185	110	110	59,5	100,0
	Jonathan	65mm+	Ft/kg	170	90	90	52,9	100,0
	Mutsu	65mm+	Ft/kg	190	110	100	52,6	90,9
	Gala	55-65 mm	Ft/kg	178	115	95	53,5	82,6
		65mm+	Ft/kg	-	123	110	-	89,8
	Starking	65mm+	Ft/kg	215	140	123	57,0	87,5
Golden	65mm+	Ft/kg	190	115	105	55,3	91,3	
Körte	Alex/Bosc K.	60-70mm	Ft/kg	275	275	275	100,0	100,0
	Fétel apát	65-80mm	Ft/kg	-	-	290	-	-
	Vilmos	60-75mm	Ft/kg	275	260	280	101,8	107,7
Szilva	Besztercei	28mm-ig	Ft/kg	-	170	190	-	111,8
	President	35mm+	Ft/kg	270	125	150	55,6	120,0
	Stanley	28mm-ig	Ft/kg	-	110	160	-	145,5
Csemegeszőlő	Cardinal	150-200g	Ft/kg	-	190	-	-	-
	Pannónia	150-200g	Ft/kg	-	180	190	-	105,6
	Chasselas	75-150g	Ft/kg	220	120	140	63,6	116,7
	Italia	-	Ft/kg	300	260	280	93,3	107,7

Forrás: AKI PÁIR

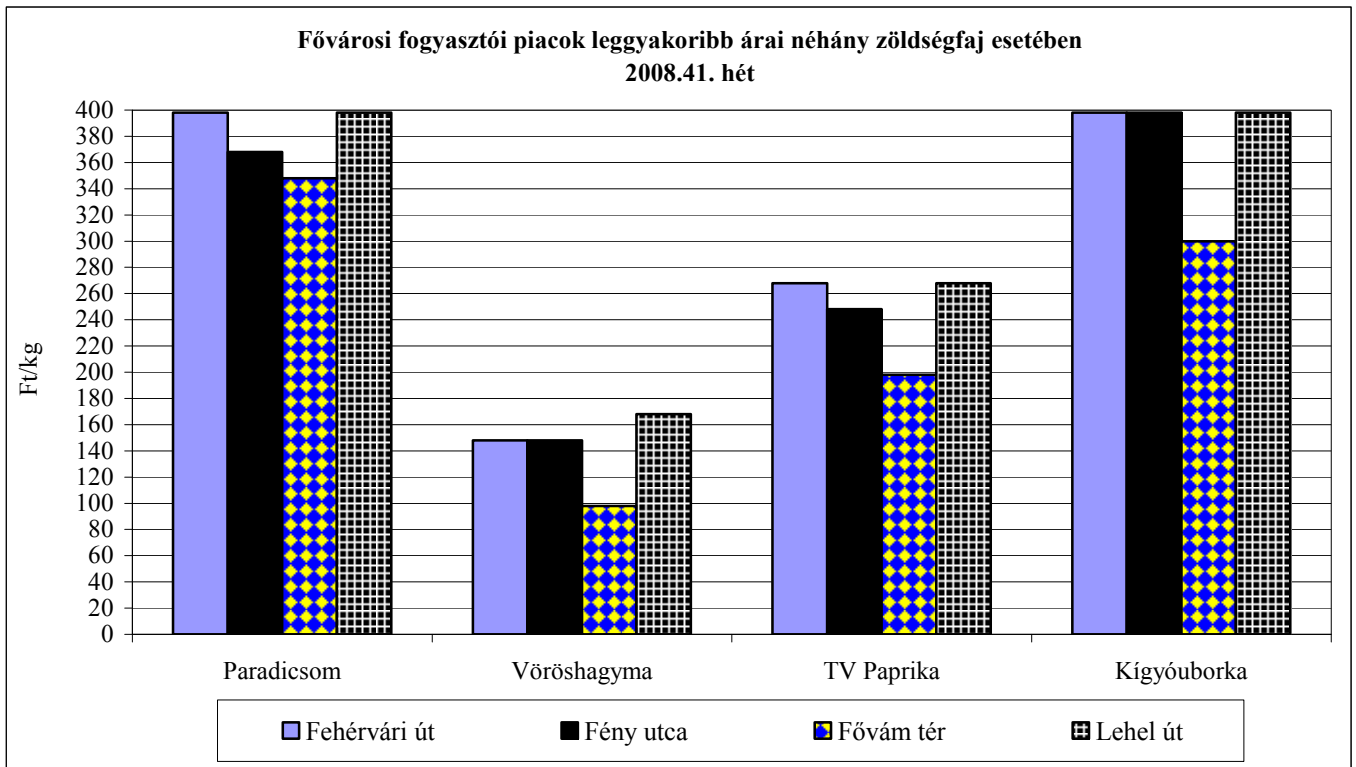
A teljeskörű adatbázis a www.akii.hu oldalon megtekinthető

Az Unióból és a harmadik országokból származó, I. osztályú zöldség-gyümölcs termékek leggyakoribb bruttó ára a Budapesti Nagyban Piacon

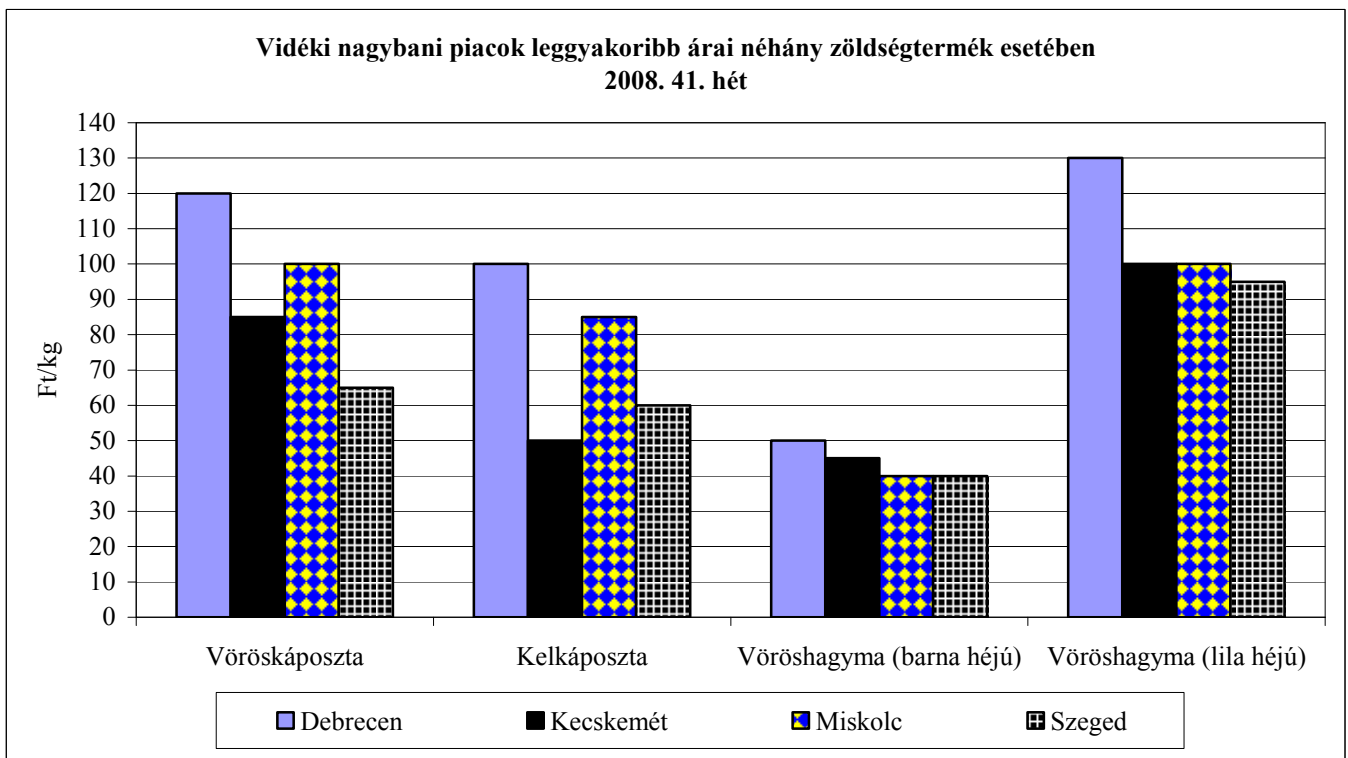
Faj	Fajta/Típus	Méret	Szárm. hely	Kiszereles	2007. 41. hét	2008. 40. hét	2008. 41. hét	2008. 41. hét / 2007. 41. hét [%]	2008. 41. hét / 2008. 40. hét [%]
Paradicsom	gömb	35-40 mm	Töröko.	Ft/kg	-	200	-	-	-
	Fürtös	47 mm+	Olaszo.	Ft/kg	-	360	320	-	88,9
		35-40 mm	Olaszo.	Ft/kg	-	350	330	-	94,3
	Koktél	15 mm-	Olaszo.	Ft/kg	-	700	-	-	-
15 mm+		Olaszo.	Ft/kg	680	590	625	91,9	105,9	
Paprika	Kaliforniai p.	70 mm+	Hollandia	Ft/kg	-	-	500	-	-
			Spanyolo.	Ft/kg	-	500	440	-	88,0
Padlizsán	-	70mm+	Olaszo.	Ft/kg	-	250	350	-	140,0
			Spanyolo.	Ft/kg	-	-	400	-	-
Uborka	Kígyó	350-400 gr	Spanyolo.	Ft/kg	-	-	200	-	-
		400-500 gr	Spanyolo.	Ft/kg	-	275	-	-	-
Sárgarépa	-	-	Belgium	Ft/kg	-	90	80	-	88,9
Karfiol	karfiol	10-16 cm	Olaszo.	Ft/kg	-	-	230	-	-
		16 cm+	Olaszo.	Ft/kg	-	223	250	-	112,4
Alma	Granny S.	65mm+	Chile	Ft/db	52	68	-	-	-
			Franciao.	Ft/db	55	68	67	120,9	97,8
			Olaszo.	Ft/kg	-	230	240	-	104,4
	Fuji	65mm+	Kína	Ft/db	-	-	96	-	-
Körte	Alex/Bosc K.	60-70mm	Belgium	Ft/kg	316	-	-	-	-
			Olaszo.	Ft/kg	-	288	295	-	102,4
	Fétel apát	65-80mm	Németo.	Ft/db	180	-	-	-	-
			Olaszo.	Ft/kg	312	-	275	88,1	-
				Olaszo.	Ft/db	-	187	180	-
	Vilmos	60-75mm	Olaszo.	Ft/kg	300	282	285	95,0	101,1
Csemegezőlő	Fehér	-	Görögo.	Ft/kg	240	-	-	-	-
			Olaszo.	Ft/kg	322	254	233	72,2	91,5
	Piros	-	Görögo.	Ft/kg	270	-	-	-	-
			Olaszo.	Ft/kg	350	290	263	75,0	90,5
			Töröko.	Ft/kg	310	346	353	113,7	101,9
Mandarin	-	54-69mm	Dél-Afrikai Közt	Ft/kg	400	370	450	112,5	121,6
			Spanyolo.	Ft/kg	340	343	300	88,2	87,6
			Uruguay	Ft/kg	420	420	440	104,8	104,8
Narancs	Navel	67-80mm	nem jelölt	Ft/kg	-	230	-	-	-
			Dél-Afrikai Közt	Ft/kg	-	228	225	-	98,9
			Spanyolo.	Ft/kg	-	250	258	-	103,0
Banán	-	-	Costa Rica	Ft/kg	250	237	233	93,2	98,3
			Ecuador	Ft/kg	259	248	244	94,4	98,6
			Elefántcsontp.	Ft/kg	253	243	-	-	-
			Kolumbia	Ft/kg	254	248	244	96,2	98,6
			Panama	Ft/kg	239	239	233	97,5	97,5
			Kamerun	Ft/kg	250	239	235	93,8	98,1

Forrás: AKI PAIR

A teljes körű adatbázis a www.akij.hu oldalon megtekinthető



Forrás: AKI PÁIR



Forrás: AKI PÁIR

Zöldség-gyümölcs árak néhány német nagybani piacon

Ft/kg, db

Termék	Származás	Méret	Kiszerezés	Hamburg		München		Berlin		Stuttgart	
				min	max	min	max	min	max	min	max
				2008. 10. 06.							
Görögdinnye	spanyol		100 kg	-	-	99	124	99	137	-	-
Fejes káposzta	belföldi		100 kg	40	80	62	87	62	87	45	99
Karalábé	belföldi		100 db	70	99	65	80	65	89	70	89
Karfiol	belföldi	rekesz	6 db	290	352	290	331	290	352	311	414
Vöröskáposzta	belföldi		100 kg	40	84	75	87	62	87	45	99
Sárgarépa	belföldi		100 kg	62	112	112	149	99	137	87	162
Kínai kel	belföldi		100 kg	112	149	112	137	124	149	112	149
Brokkoli	belföldi		100 kg	497	596	572	621	497	591	497	596
Paradicsom	holland	47-57 mm+	6 kg	352	414	362	393	352	414	-	-
Vöröshagyma	spanyol		25 kg	70	89	75	84	75	89	75	84
Zöldbab	belföldi	sárga	100 kg	348	447	497	572	373	447	-	-
Fejes saláta	belföldi		12 db	83	124	124	145	93	124	104	145
Padlizsán	holland		100 kg	398	497	398	447	447	547	447	497
Padlizsán	spanyol		100 kg	323	422	373	422	348	447	323	398
Torma	belföldi		100 kg	-	-	696	746	646	746	671	820
Kelkáposzta	belföldi		100 kg	99	124	99	132	99	124	99	149
Alma	belföldi	70-80mm	100 kg	1104	1173	1104	1312	1173	1381	1173	1312
Alma	belföldi	70-90mm	100 kg	186	199	211	236	199	236	206	234
Alma	belföldi	70-90 mm	100 kg	174	186	199	236	199	236	211	236
Alma	belföldi	70-80mm	100 kg	174	186	199	236	199	236	199	234
Körte	argentín	70-75 mm	100 kg	2485	2734	1822	1988	2237	2485	2154	2485
Körte	belföldi	55-65 mm	100 kg	-	-	199	224	211	249	206	224
Körte	belföldi	55-65 mm	100 kg	224	236	224	249	211	249	219	249
Cukkini	olasz	14-21 cm	100 kg	323	398	298	373	323	398	398	547
Cukkini	spanyol	14-21 cm	100 kg	323	398	348	398	298	373	323	422
Földieper	belföldi	25 mm+	100 kg	1491	1590	994	1093	1342	1590	1143	1715
Fokhagyma	francia		100 kg	596	696	696	746	646	746	671	746
Fokhagyma	kínai		100 kg	497	572	547	596	497	596	596	696
Zöldborsó	belföldi		100 kg	621	746	-	-	671	795	-	-
Laskagomba	belföldi		1 kg	994	1243	1118	1367	994	1243	-	-
Laskagomba	lengyel		1 kg	932	1243	994	1069	870	1118	994	1491
Csiperkegomba	belföldi		100 kg	497	994	696	746	497	994	646	746
Csiperkegomba	lengyel		100 kg	447	994	621	671	398	845	447	746
Nektarin	olasz	"A"	100 kg	-	-	249	273	323	398	249	373
Narancs	dél-afrikai		15 kg	149	182	166	215	166	215	166	232
Málna	belföldi		100 kg	1491	1789	1789	2087	1690	1988	1491	1988
Pirosribiszke	belföldi		100 kg	-	-	1491	1590	-	-	746	1541
Őszibarack	olasz	sárgahúsú, "AA"	100 kg	497	547	249	273	323	398	249	422
Őszibarack	olasz	sárgahúsú, "A"	100 kg	-	-	249	273	298	373	249	398
Csemegezőlő	olasz	"Victoria"	100 kg	-	-	249	398	249	398	-	-

Forrás: ZMP

Borpiaci információk

Idén várhatóan 25%-kal több borszőlő terem, mint az előző évben. A HNT közlése alapján 3,5 millió hektoliter vagy annál kicsivel több bor érhet a pincékben. Ez nem túl sok, azonban a minőség jónak ígérkezik.

A felvásárlók 10-35%-kal alacsonyabb árat kínálnak a szőlőért, mint tavaly.

Az asztali minőségű szőlő ára 50-53 Ft/kg körül alakul. Az illatos fajtákért, mint a Cserszegi fűszeres, vagy az Irsai Olivér 60-70 forintot adnak kilónként, míg tavaly 85-90 forintos áron értékesítették.

Magyarország borpiacán 2008. január és szeptember között nem mutatkozott jelentős változás. Az összes asztali és tájbor értékesítés 7%-kal csökkent 2007 azonos időszakához képest, az értékesítési átlagár pedig 4%-kal nőtt (1. táblázat).

A tájborok belföldi értékesítése tovább csökkent, 15%-kal kisebb, mint a tavaly, az asztali boroké viszont szinte változatlan.

A borértékesítés nagyobb részét adó fehérborok értékesítési átlagára 5%-kal nőtt 2008 első kilenc hónapjában, míg a vörös és rozé boroké csupán 2%-kal. A belföldi piacon az eddig növekvő vörös és rozéborok iránti kereslet szeptemberre lecsökkent, 5%-kal.

A belföldön termelt borok feldolgozóinak értékesítési ára

Termék		2007. I-IX.	2008. I-IX.	2008. I-IX./2007. I-IX. %	
Fehér	Asztali	mennyiség (hl)	206 991	200 974	97,1
		átlagár (Ft/hl)	12 174	12 815	105,3
	Táj	mennyiség (hl)	150 460	129 380	86,0
		átlagár (Ft/hl)	16 363	17 507	107,0
Összes fehér		mennyiség (hl)	357 451	330 355	92,4
		átlagár (Ft/hl)	13 937	14 653	105,1
Vörös és rozé	Asztali	mennyiség (hl)	93 069	99 768	107,2
		átlagár (Ft/hl)	15 295	16 312	106,6
	Táj	mennyiség (hl)	119 418	101 151	84,7
		átlagár (Ft/hl)	19 577	19 834	101,3
Összes vörös és rozé		mennyiség (hl)	212 487	200 919	94,6
		átlagár (Ft/hl)	17 701	18 085	102,2
Asztali bor összesen		mennyiség (hl)	300 060	300 742	100,2
		átlagár (Ft/hl)	13 142	13 975	106,3
Tájbor összesen		mennyiség (hl)	269 877	230 531	85,4
		átlagár (Ft/hl)	17 785	18 528	104,2
Asztali és tájbor összesen		mennyiség (hl)	569 938	531 274	93,2
		átlagár (Ft/hl)	15 340	15 951	104,0

Forrás: AKI, PÁIR

1. ábra

