



Zöldség-gyümölcs piaci jelentés:

Néhány, hazai piacokért versenyző belföldi termesztésű, illetve más országokból származó termék piaci ára 2. old.

A vöröshagyma piaci helyzete 3-4. old.

6-7./ táblázat: 8-9. old.
Nagykőrösi Úti Nagybani Piac árai

8./ táblázat: 11. old.
Zöldség-gyümölcs árak néhány német nagybani piacon

1-9./ábra, 1-5./táblázat:
Piaci folyamatok elemzése

Osztályvezető:
Dr. Tunyoginé Nechay Veronika

Készítette:
Isépy Anett
Szente-Orbán Csaba
Varga Viktória

Fordítás:
Keresztessyné Mohr Katalin

Borpiaci jelentés:

Magyarország külkereskedelme 2008 első félévében 12. old.

1. táblázat 13. old.
Magyarország borimportjának alakulása 2007 és 2008 első félévében

2. táblázat 14. old.
Magyarország borexportjának alakulása 2007 és 2008 első félévében

Készítette:
Ecsediné Wanek Zsuzsanna

KIADÓ:

Agrárgazdasági Kutató Intézet
Piac-árinformációs Szolgálat

Magyarország H-1093
Budapest, Zsil u. 3-5.
Telefon: (00 36) 1-476-3285
Fax:(0036)1-217-1812

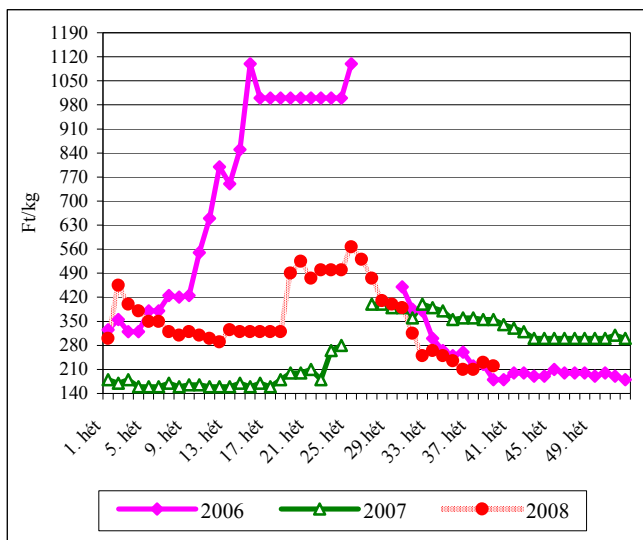
Néhány, a hazai piacokért versenyző
belföldi termesztésű, illetve más
országokból származó termék piaci ára

A **zöldségfélék** 39. heti kínálatában még mindig kapható belföldi termesztésű **sárga-**, (190-210 Ft/kg) és **görögdinnye** (70 Ft/kg).

A kilogrammos kiszerelésű **petrezselyemgyökér** jelenlegi termelői ára a bőséges felhozatal hatására, közel 40%-kal alacsonyabb, az egy évvel korábinál (1. ábra). A csomós kiszerelésű termék esetében az árkülönbség mindössze 15%-os.

1. ábra

A kilogrammos kiszerelésű belföldi petrezselyemgyökér ára a Budapesti Nagyban Piacon



Forrás: AKI PÁÍR

A 39. héten jelent meg a belföldi versenytársaként a belga **sárgarépa**. A hazai kínálat kisebb részét teszi ki a külfociával közel azonos minőségű áru (mosott, egységes), mely árban is egyezőséget eredményez.

A **cukkini** (280 Ft/kg), a **patiszon** (150 Ft/kg) és a **spárgatök** (90 Ft/kg) aktuális ára egyaránt alacsonyabb a tavalyinál.

Magyarországról származó **fokhagyma** jelen van a bécs-inzersdorfi nagyban piacon is, kínai és olasz áruval párhuzamosan. A hazai reprezentatív nagyban piacon

kizárólag hazai fokhagyma kapható, 450 Ft/kg-ért.

A darabos és kilogrammos **karalábé** 39. heti ára közel azonosan alakult, az előbbi 68 Ft/db-ért, az utóbbit 70 Ft/kg-ért értékesítették.

A **sóska** és a **spenót** ára egyaránt 300 Ft/kg, szemben az egy évvel ezelőtti helyzettel, amikor a spenót ára kétszerese volt a sóskáénak.

A **gyümölcsfélék** kínálatában a Dél-Afrikai Köztársaságból származó **mandarin** mellett, közel azonos áron újdonságként jelent meg az uruguay-i áru.

Egyre kevesebb a belföldi **őszibarack** és **nektarin** a Budapesti Nagyban Piacon, melynek következtében emelkedő ártendencia jellemzi (1. táblázat). Az őszibarack esetében a 2008. év 39. hetének átlagára még így is 26%-kal, a nektarin vonatkozásában pedig 46%-kal alacsonyabb a 2007. évinél. A csökkenő hazai mennyiség mellett a külfoci kínálatot spanyol és olasz termékek adják.

1. táblázat

A belföldi őszibarack és nektarin ára a Budapesti Nagyban Piacon (Ft/kg)

Faj	Típus	Méret (mm)	2007. 39. hét	2008. 38. hét	2008. 39. hét	2008. 39. hét / 2007. 39. hét [%]	2008. 39. hét / 2008. 38. hét [%]
Őszibarack	fehér húsú	51-61	320	220	225	70,3	102,3
		61-67	360	250	280	77,8	112,0
		67-73	400	280	300	75,0	107,1
	sárga húsú	51-61	290	190	220	75,9	115,8
		61-67	360	240	265	73,6	110,4
		67-73	400	265	285	71,3	107,6
Nektarin	nem jelölt	-	445	240	240	53,9	100,0

Forrás: AKI PÁÍR

Az elmúlt hetek során a chilei **kivit** fokozatosan felváltotta az olasz áru, és a 39. héten, akár darabos, akár kilogrammos kiszerelésben már csak olasz gyümölcsöt lehetett kapni.

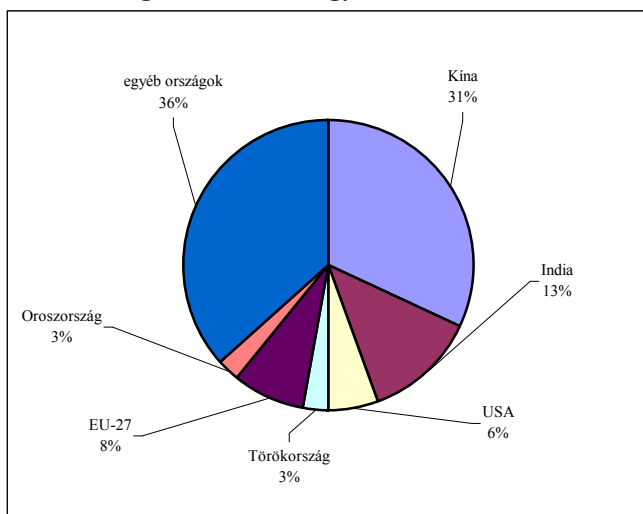
A **dióbél** jelenlegi 2000 Ft/kg-os ára 43%-kal magasabb a tavalyinál.

A vöröshagyma piaci helyzete

A világ vöröshagyma termőterülete az elmúlt közel egy évtizedben 29,3 millió hektárról 34,5 millió hektárra, a termésmennyiség évi 51,7 millió tonnáról 64,4 millió tonnára emelkedett. A világ legnagyobb termelői: Kína, India, az EU-27 és az USA (2. ábra).

2. ábra

A világ vezető vöröshagyma termesztői 2007-ben



Forrás: FAO

Kínában a vöröshagyma termőterülete az elmúlt évben 1 millió hektárra, a termésmennyiség 20,5 millió tonnára emelkedett, a világ termésének mintegy 30%-át adva ezáltal.

Az EU-27-ben Spanyolország, Hollandia, valamint Lengyelország vöröshagyma termelése meghatározó, amelyek együtt az európai termés több mint felét adják. Az EU vöröshagyma importja az elmúlt években megkétszereződött, az Unió többek mellett Egyiptommal kötött megállapodást, amely vonatkozik a vöröshagyma – kedvezményes feltételekkel történő – behozatalára is.

Spanyolországban idén csökkent a vöröshagyma termőterülete, valamint a termés; nagy mennyiségű csapadék, lisztharmatfertőzés, valamint jégeső is okozott károkat. Hollandiában a hagymaexport az első félévben egyharmaddal

nőtt, idén jó termésre számítanak. Lengyelországban a tavalyi terméseredményhez képest 13%-kal kevesebbet becsülnek. Németországban kissé magasabb termésmennyiségre számítanak, így a termelői árak jelenleg az elmúlt év szintje alatt mozognak.

Magyarország vöröshagyma termelése több év átlagában csökkenő tendenciát mutat, ugyanakkor idén valószínűsíthetően többen vállalkoztak vöröshagyma-termesztésre, köszönhetően az elmúlt évre jellemző kedvező termelői áraknak (3. ábra). „*A nyári mezőgazdasági munkák 2008. augusztus 7-i helyzetéről*” szóló AKI jelentés szerint idén a vöröshagyma termésátlaga mintegy 20%-kal javul és 23,0 t/ha körül alakul. Összességében tehát idén az elmúlt évhez képest magasabb termésmennyiség várható.

A Budapesti Nagybani Piac kínálatában a belföldi áruval párhuzamosan a külpiaci termék jelenléte is jellemző (4. ábra). Év elején a holland vöröshagymát a belpiaci vöröshagyma áránál mintegy 15%-kal alacsonyabb (80 Ft/kg) áron kínálták. A belföldi és a holland vöröshagyma termelői ára május közepén elérte el a legmagasabb (111 Ft/kg) értéket (5. ábra).

Az elmúlt év első felében a belföldi kínálat csökkenésével a belföldi és a külpiaci termékek ára növekedni kezdett, ugyanakkor idén a belföldi vöröshagyma termelői ára stagnált. Az elmúlt évhez hasonlóan idén is a 25. héten tűnt el a holland vöröshagyma a hazai kínálatból és mintegy három hónapja nincs jelen a Budapesti Nagybani Piac kínálatában, szemben az elmúlt évvel, amikor már a 34. héten újra kapható volt a holland vöröshagyma.

2008 első félévében 15%-kal volt alacsonyabb a vöröshagyma termelői ára az előző év azonos időszakához képest. Ezt követően a kínálati piac hatására erőteljesen csökkent a termelői ár, és a 28-38. hetekben átlagosan 40%-kal volt alacsonyabb a

megelőző év azonos időszakához képest (2. táblázat).

2. táblázat

A belföldi termesztésű vöröshagyma termésmennyisége és termelői ára a Nagykőrösi Úti Nagybani Piacon (Ft/kg)

	Termelői átlagár (Ft/kg)		Termésmennyiség (1000 tonna)
	I-VI. hó	VII-XII. hó	
2005	39,0	57,0	92,1
2006	75,9	96,5	94,7
2007	109,0	99,0	91,2*
2008	93,8	63**	-

*becsült termés

**2008. 28-38. hét

Forrás: AKI PÁIR, KSH

A magyar és az uniós termelői árak is jelentősen eltérnek egymástól. Több év átlagában a termelői árak Hollandiában a legalacsonyabbak. Európában idén túltermelést valószínűsítene, valamint e mellett a nyári hónapokban nagyobb mennyiségű import áru érkezett harmadik országokból, ami összességében alacsonyabb termelői árakat eredményezett az EU tagállamokban (3. táblázat).

3. táblázat

Nagybani piacok nettó árai (euró/100kg)

		Hollandia	Lengyel	Magyar	Spanyol
március	2007	23,5	25,4	35,6	50,3
	2008	7,6	23,4	29,1	22,0
április	2007	26,5	41,3	39,9	67,3
	2008	7,3	22,5	28,3	26,8
május	2007	29,2	40,5	42,8	-
	2008	12,9	26,2	32,7	25,3
június	2007	-	46,8	35,9	-
	2008	6,9	32,1	32,4	-
július	2007	-	30,5	32,7	29,6
	2008	-	30	25,7	22,0
augusztus	2007	7,7	19,3	32,6	-
	2008	-	30,7	20,6	-
éves átlag	2007	16,2	26,3	34,2	34,4
	2008 I-VIII. hó	8,6	24,9	28,5	22,5

Forrás: EU AWAI portál

Lengyelországban ugyanakkor a termelői árak augusztusi növekedése is

alátámasztja, hogy rosszabb termés várható a megelőző évhez képest.

Magyarországon a friss vagy hűtött vöröshagyma **külkereskedelmi egyenlege negatív** (4. táblázat). A legtöbb vöröshagymát Magyarországra Hollandia szállítja. A kiszállítások szempontjából a legfontosabb célállomásunk 2007-ben Románia volt, ahova a vöröshagyma kivitel közel fele irányult.

4. táblázat

A vöröshagyma külkereskedelmének jellemzői

Év	Termésmennyiség (1000t)	Import (t)	Fő beszállító ország	Export (t)	Fő célszág
2004	118,8	14 153	Hollandia Lengyel.	350	Románia Szlovénia
2005	92,1	11 786	Hollandia Cseho. Ausztria	1 841	Szerbia és Montenegró Románia
2006	94,7	13 080	Hollandia Lengyel. Németo	2 103	Románia, Szerbia és Montenegró Szlovákia
2007	91,2*	15 870	Hollandia, Ausztria Lengyelország	371	Románia Ausztria

Forrás: KSH

*becsült termés

Az elmúlt évek viszonylatában a megtermelt vöröshagyma közel kétharmada belföldi értékesítésre kerül. A frisspiaci értékesítés aránya emelkedik, míg a feldolgozásra történő értékesítés csökkenő tendenciát mutat. A friss fogyasztásra kerülő termék felvásárlási ára az elmúlt három év átlagában, mintegy 30%-kal volt magasabb, az ipari feldolgozásra felvásárolt termék árához képest (5. táblázat).

Bibliográfia:

USA: weniger Zwiebeln für die Lagerung. Obst & Gemüse Marktinfo. 2008. szeptember 4.

Obst und Gemüse auf europäischen Tischen Obst&Gemüse Marktblick 37/2008.

Ukraine: Gemüseimporte kraftig gestiegen www.zmp.de

NL: Exportsteigerung im ersten Halbjahr www.zmp.de 2008. agusztus 18.

5. táblázat

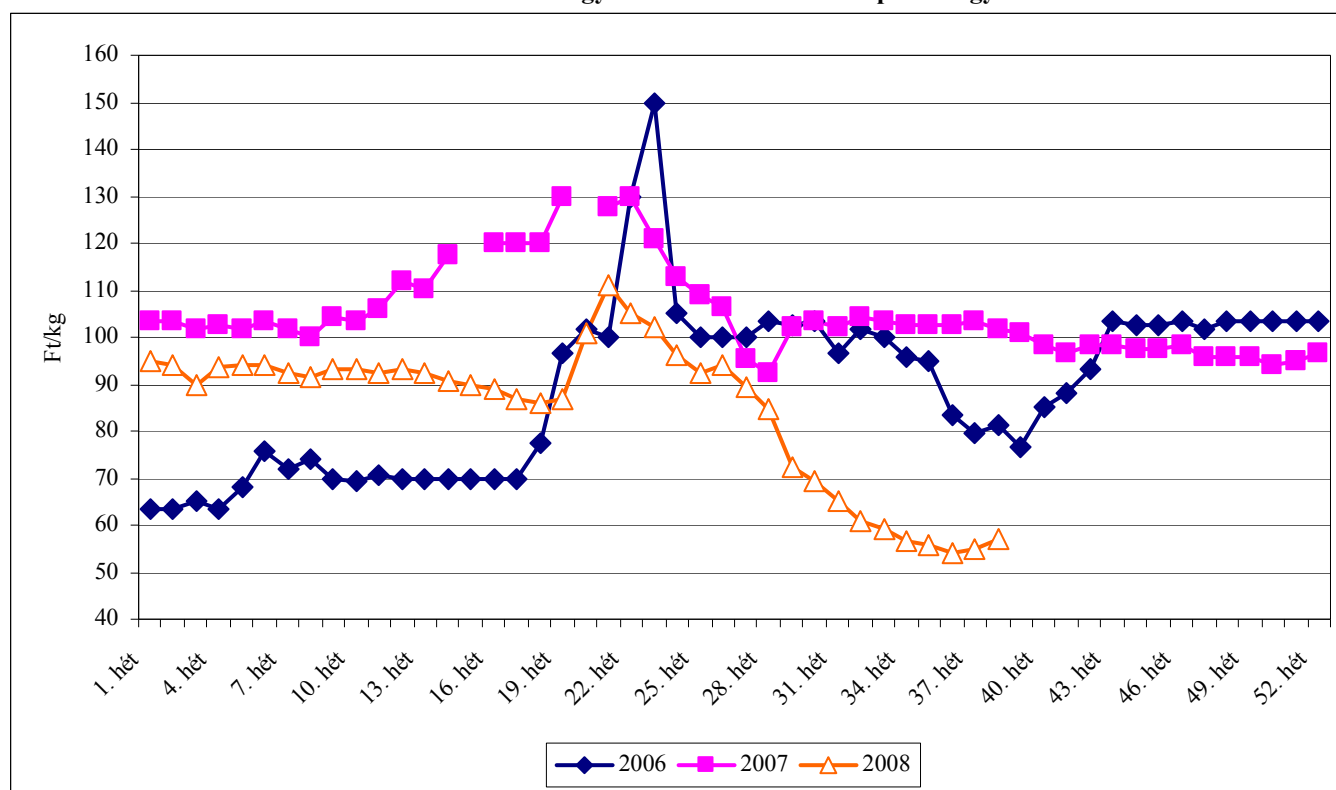
A vöröshagyma felvásárlásának alakulása

	2005	2006	2007	2008. I-VI. hó
összes felvásárlás (1000 t)	22,1	14,7	16,2	3,5
ebből:				
friss fogyasztásra (1000 t)	14,7	9,7	12,8	3,4
friss fogyasztás/összes felvásárlás (%)	66,5	65,9	79,0	
friss fogyasztásra szánt vöröshagyma felvásárlási ára (Ft/kg)	29,5	59,5	79,4	86,4
ipari célra (1000 t)	7,4	5,0	3,4	0,1
ipari célra/összes felvásárlás (%)	33,5	34,1	20,9	
ipari célú vöröshagyma felvásárlási ára (Ft/kg)	28,4	39,2	47,3	80,7

Forrás: KSH

3. ábra

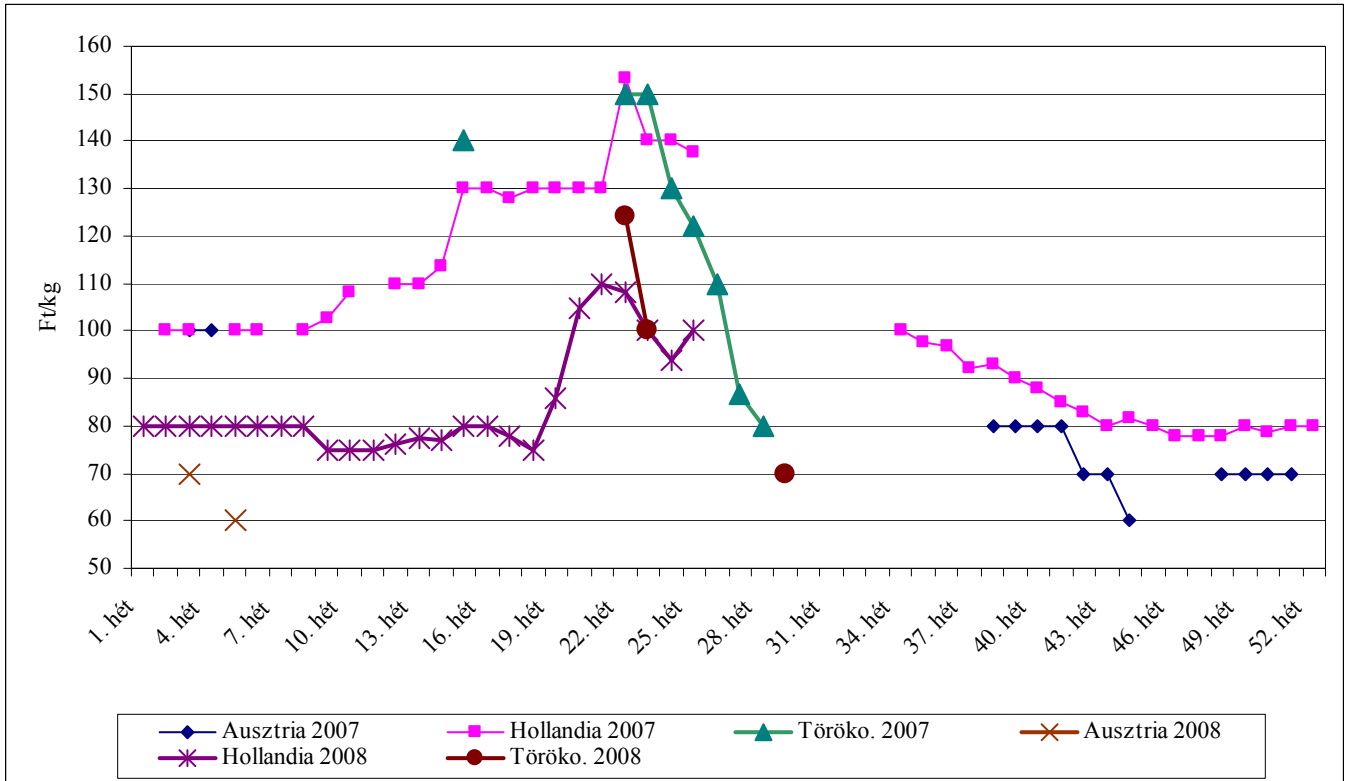
A belföldi termesztésű vöröshagyma termelői ára a Budapesti Nagyban Piacon



Forrás: AKI PÁIR

4. ábra

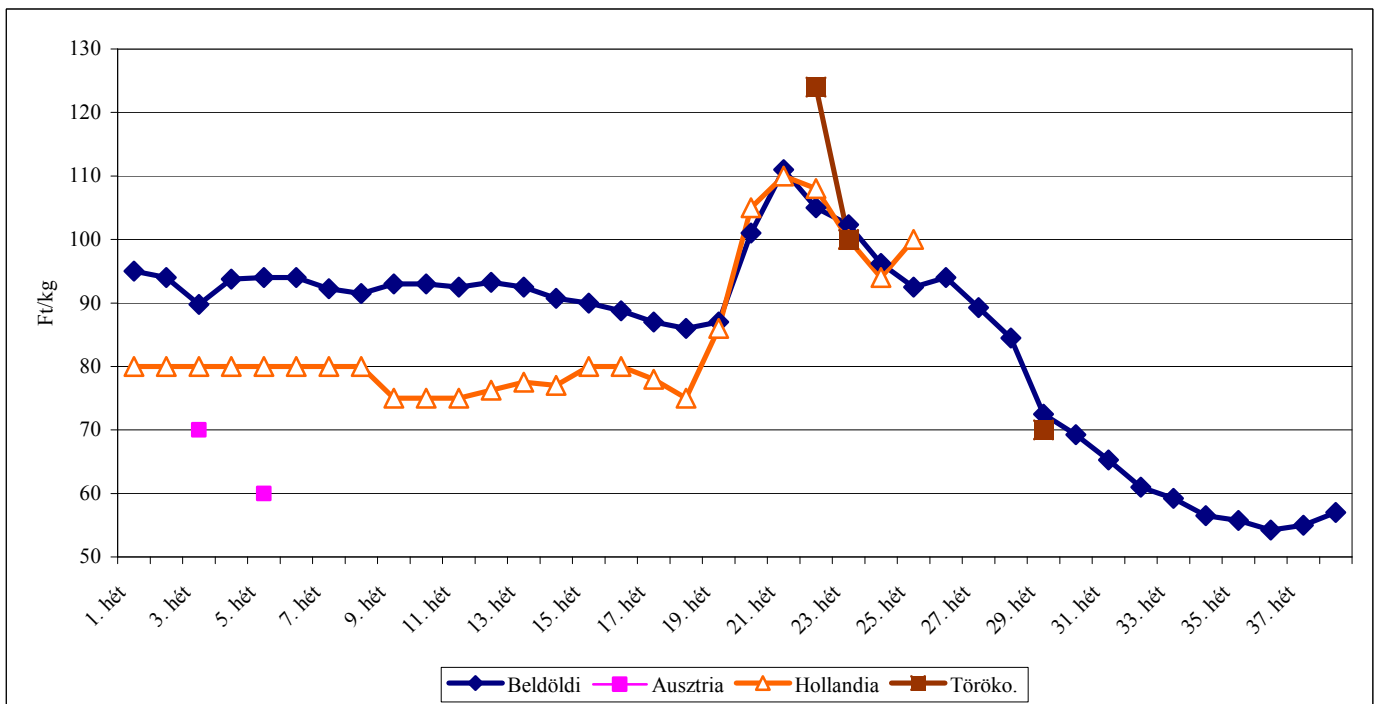
A külpiaci vöröshagyma nagykereskedelmi ára a Budapesti Nagyban Piacon



Forrás: AKI PÁIR

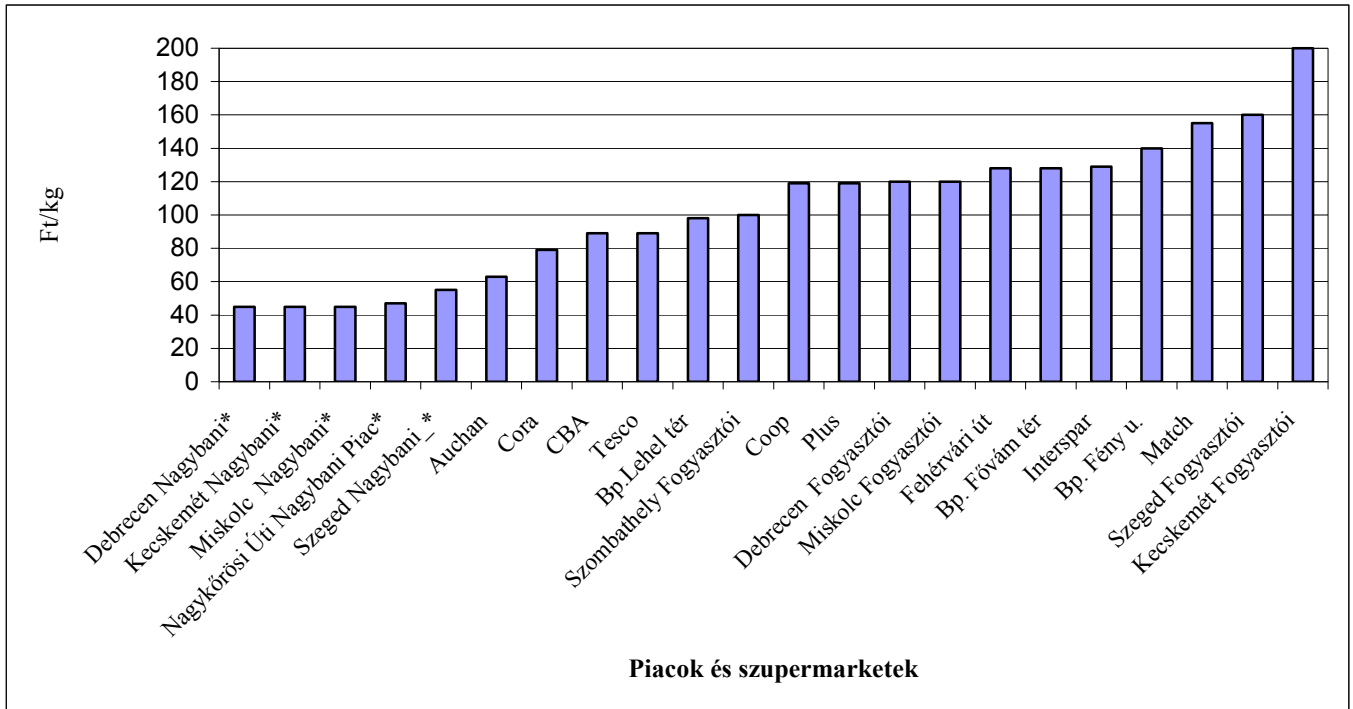
5. ábra

A belföldi vöröshagyma termelői ára és a külpiaci vöröshagyma nagykereskedelmi ára a Budapesti Nagyban Piacon 2008



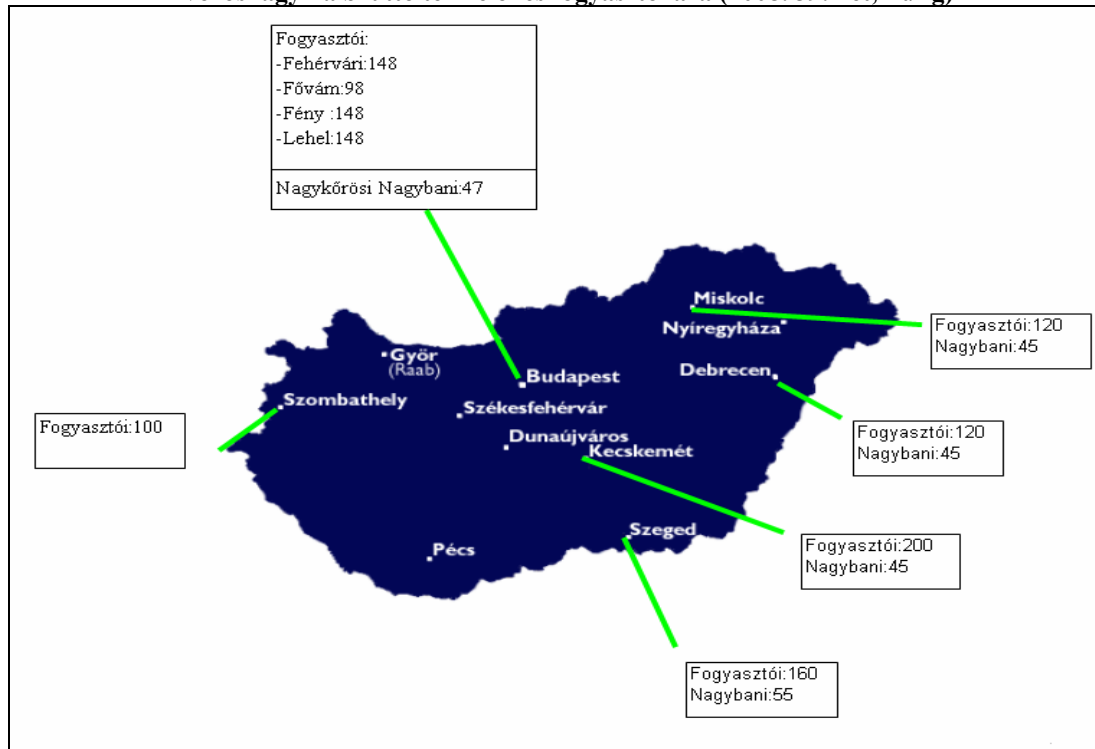
Forrás: AKI PÁIR

A vöröshagyma bruttó termelői* és fogyasztói ára (2008. 39. hét)



Forrás: AKI PÁIR

A vöröshagyma bruttó termelői és fogyasztói ára (2008. 39. hét, Ft/kg)



Forrás: AKI PÁIR

Néhány idényre jellemző, I. osztályú, belföldi zöldség-és gyümölcs termékek leggyakoribb bruttó termelői ára a Budapesti Nagybani Piacon

Faj	Fajta/Típus	Méret	Kiszerezés	2007. 39. hét	2008. 38. hét	2008. 39. hét	2008. 39. hét / 2007. 39. hét [%]	2008. 39. hét / 2008. 38. hét [%]
Paradicsom	gömb	40-47 mm	Ft/kg	330	190	200	60,6	105,3
		47-57 mm	Ft/kg	337	210	220	65,4	104,8
		57-67 mm	Ft/kg	-	100	110	-	110,0
	Fürtös	47 mm+	Ft/kg	470	240	245	52,1	102,1
		40-47 mm	Ft/kg	440	220	230	52,3	104,6
	Koktél	15 mm+	Ft/kg	850	665	740	87,1	111,3
Paprika	TV édes p.	30-70 mm	Ft/kg	200	155	160	80,0	103,2
		70 mm+	Ft/kg	270	210	210	77,8	100,0
	Hegyes p.	-	Ft/db	60	50	46	75,8	91,0
	Bogyiszlói	-	Ft/kg	350	300	310	88,6	103,3
	Pritamin	-	Ft/kg	400	350	410	102,5	117,1
Padlizsán	-	70mm+	Ft/kg	300	290	300	100,0	103,5
Sütőtök	Kanadai	-	Ft/kg	100	100	80	80,0	80,0
Sárgarépa	-	-	Ft/kg	100	84	83	82,7	98,4
			Ft/csomó	110	100	100	90,9	100,0
Petrezselyem	-	-	Ft/kg	355	230	220	62,0	95,7
			Ft/csomó	160	130	135	84,4	103,9
Zeller	Gumós	-	Ft/kg	200	210	207	103,3	98,4
			Ft/db	110	100	100	90,9	100,0
Sóska	-	-	Ft/kg	200	290	300	150,0	103,5
Spenót/paraj	-	-	Ft/kg	400	280	300	75,0	107,1
Fejes káposzta	Fehér	-	Ft/kg	88	45	50	57,1	111,1
	Vörös	-	Ft/kg	100	70	73	72,5	103,6
Fokhagyma	Fokhagyma	45 mm+	Ft/kg	600	460	450	75,0	97,8
Alma	Elstar	55-65 mm	Ft/kg	-	-	100	-	-
	Idared	65mm+	Ft/kg	180	-	120	66,7	-
	Jonathan	65mm+	Ft/kg	178	95	100	56,3	105,3
	Mutsu	65mm+	Ft/kg	190	115	115	60,5	100,0
		55-65 mm	Ft/kg	178	110	120	67,6	109,1
	Gala	65mm+	Ft/kg	-	-	130	-	-
		65mm+	Ft/kg	200	125	140	70,0	112,0
Golden	65mm+	Ft/kg	190	123	120	63,2	98,0	
Körte	Alex/Bosc K.	60-70mm	Ft/kg	275	250	280	101,8	112,0
	Vilmos	60-75mm	Ft/kg	285	265	255	89,5	96,2
Őszibarack	fehér húsú	51-61mm	Ft/kg	320	220	225	70,3	102,3
		61-67mm	Ft/kg	360	250	280	77,8	112,0
		67-73mm	Ft/kg	400	280	300	75,0	107,1
	sárga húsú	51-61mm	Ft/kg	290	190	220	75,9	115,8
		61-67mm	Ft/kg	360	240	265	73,6	110,4
		67-73mm	Ft/kg	400	265	285	71,3	107,6
Nektarin	nem jelölt	-	Ft/kg	445	240	240	53,9	100,0
Málna	-	-	Ft/kg	-	1100	1200	-	109,1
Dió (tisztított)	-	-	Ft/kg	1400	2000	2000	142,9	100,0

Forrás: AKI PÁIR

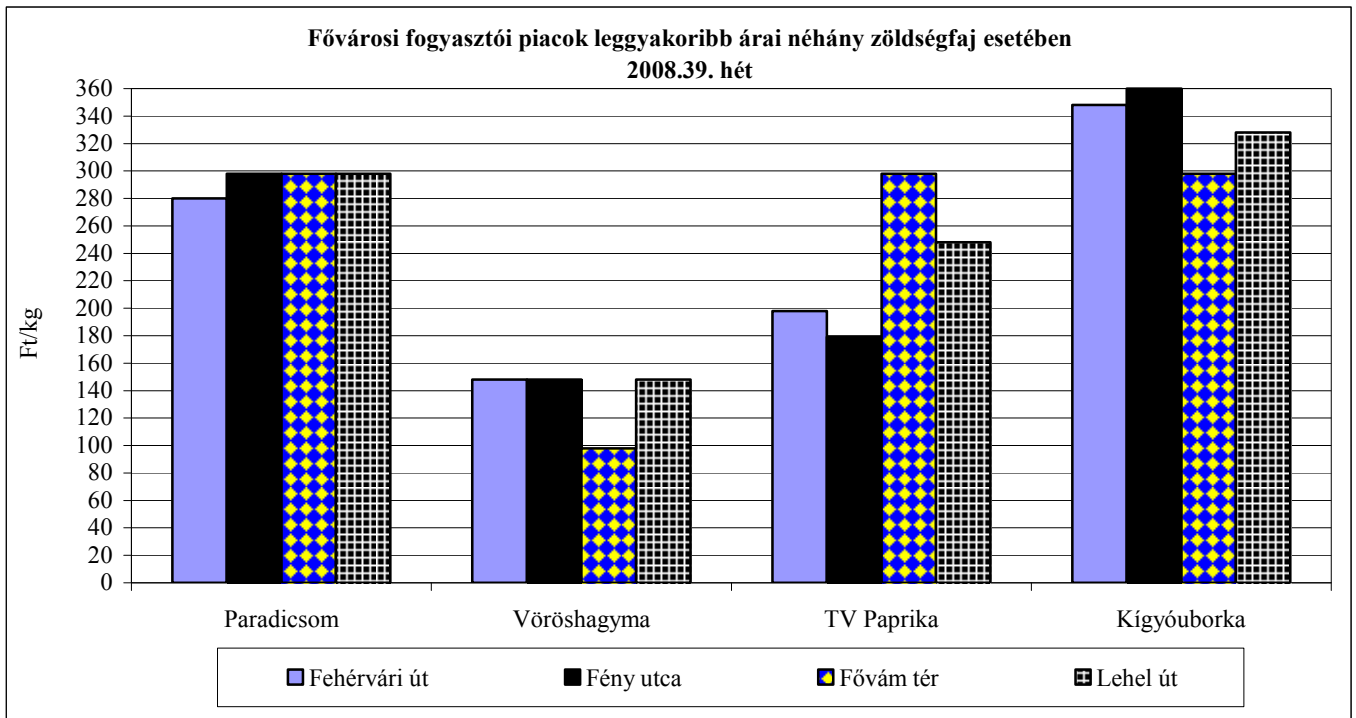
A teljeskörű adatbázis a www.akii.hu oldalon megtekinthető

Az Unióból és a harmadik országokból származó, I. osztályú zöldség-gyümölcs termékek leggyakoribb bruttó ára a Budapesti Nagyban Piacon

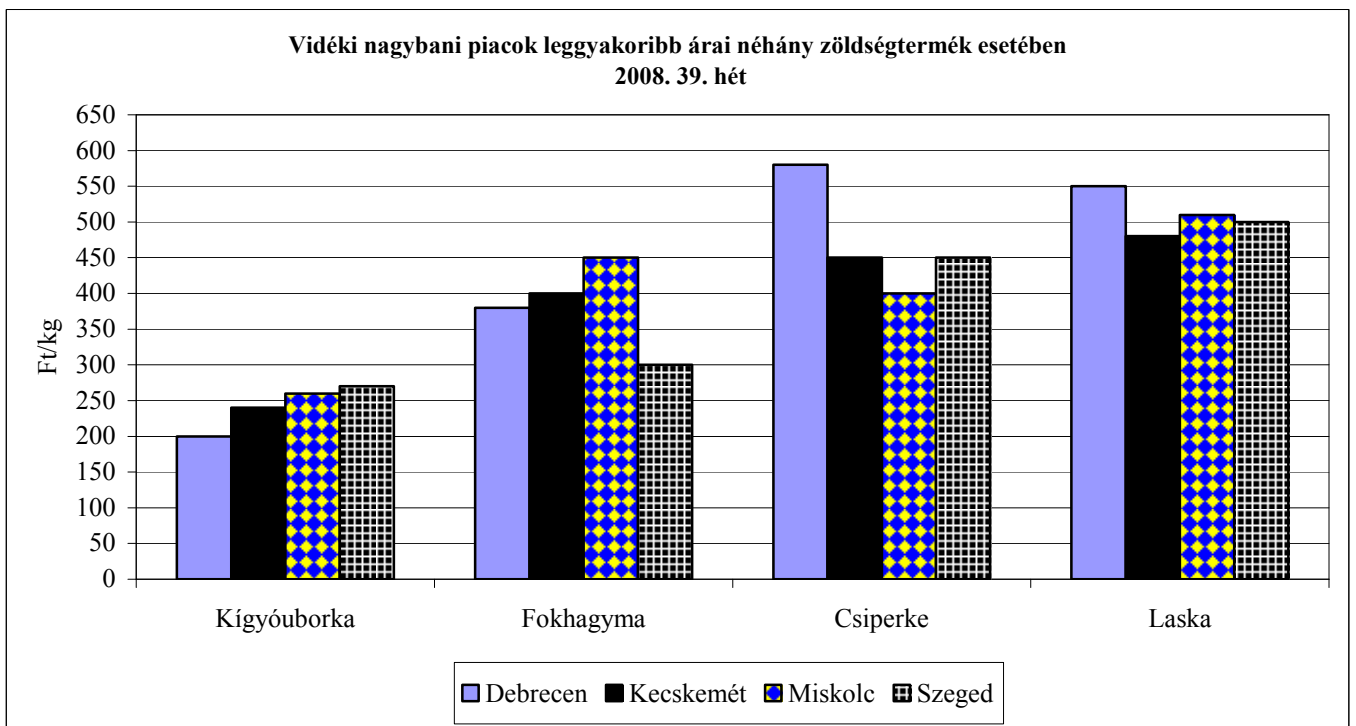
Faj	Fajta	Méret	Szárm.hely	Kiszerezés	2007. 39. hét	2008. 38. hét	2008. 39. hét	2008. 39. hét / 2007. 39. hét [%]	2008. 39. hét / 2008. 38. hét [%]
Paradicsom	Koktél	15 mm+	Olaszo.	Ft/kg	-	-	600	-	-
Sárgadinnye	sárgahúsú	-	Olaszo.	Ft/kg	280	261	-	-	-
Görögdinnye	Magvas-Hosszú- csíkos	-	Olaszo.	Ft/kg	-	90	-	-	-
Sárgarépa	-	-	Belgium	Ft/kg	90	-	85	94,4	-
Alma	Granny S.	65mm+	Chile	Ft/db	51	68	68	133,3	100,0
	Jonagored	65mm+	Olaszo.	Ft/kg	230	-	-	-	-
	Starking	65mm+	Olaszo.	Ft/kg	273	-	-	-	-
	Golden	65mm+	Olaszo.	Ft/kg	250	-	-	-	-
Körte	Alex/Bosc K.	60-70mm	Belgium	Ft/kg	290	-	-	-	-
			Olaszo.	Ft/kg	287	318	330	115,1	103,8
	Fétel apát	65-80mm	Olaszo.	Ft/kg	300	338	350	116,7	103,6
				Ft/db	-	-	200	-	-
	Vilmos	60-75mm	Olaszo.	Ft/kg	300	296	330	110,0	111,5
nem jelölt	-	Belgium	Ft/kg	300	-	-	-	-	
Őszibarack	fehér húsú	51-61mm	Spanyolo.	Ft/kg	-	350	290	-	82,9
		51-61mm	Olaszo.	Ft/kg	-	-	270	-	-
	sárga húsú	61-67mm	Olaszo.	Ft/kg	297	298	270	91,0	90,8
			Spanyolo.	Ft/kg	300	290	280	93,3	96,6
	nem jelölt	-	Franciao.	Ft/kg	450	-	-	-	-
			Olaszo.	Ft/kg	307	-	270	88,0	-
Spanyolo.	Ft/kg	315	-	290	92,1	-			
Nektarin	nem jelölt	-	Olaszo.	Ft/kg	360	298	270	75,0	90,8
			Spanyolo.	Ft/kg	345	-	276	80,0	-
Csemegeszőlő	Fehér	-	Olaszo.	Ft/kg	288	276	270	93,8	97,8
	Piros	-	Olaszo.	Ft/kg	312	328	345	110,6	105,2
Citrom	-	53-65mm	Argentina	Ft/kg	317	242	253	79,7	104,3
			Dél-Afrikai Közt	Ft/kg	-	266	270	-	101,5
			Spanyolo.	Ft/kg	-	-	280	-	-
			Töröko.	Ft/kg	346	-	-	-	-
Mandarin	-	54-69mm	Dél-Afrikai Közt	Ft/kg	-	415	450	-	108,4
			Olaszo.	Ft/kg	460	-	-	-	-
			Uruguay	Ft/kg	-	-	440	-	-
Grapefruit	-	-	Dél-Afrikai Közt	Ft/kg	295	300	300	101,7	100,0
Kivi	-	-	Olaszo.	Ft/kg	270	270	250	92,6	92,6
				Ft/db	56	46	49	86,6	105,4
Banán	-	-	Argentina	Ft/kg	-	237	-	-	-
			Costa Rica	Ft/kg	-	236	244	-	103,4
			Ecuador	Ft/kg	267	241	251	94,1	104,3
			Elefántsontp.	Ft/kg	261	-	239	91,6	-
			Kolumbia	Ft/kg	267	241	244	91,4	101,2
Kamerun	Ft/kg	261	233	233	89,3	100,0			

Forrás: AKI PAIR

A teljeskörű adatbázis a www.akii.hu oldalon megtekinthető



Forrás: AKI PÁIR



Forrás: AKI PÁIR

Zöldség-gyümölcs árak néhány német nagybani piacon

Ft/kg, db

Termék	Származás	Méret	Kiszerezés	Hamburg		München		Berlin		Stuttgart	
				min	max	min	max	min	max	min	max
				2008. 09. 22.							
Görögdinnye	spanyol		100 kg	84	120	72	120	96	132	84	120
Fejes káposzta	belföldi		100 kg	38	77	60	96	60	84	43	96
Karalábé	belföldi		100 db	53	91	60	84	67	86	60	84
Karfiol	belföldi	rekesz	6 db	300	359	320	419	300	359	320	419
Vöröskáposzta	belföldi		100 kg	38	81	72	84	72	96	43	96
Sárgarépa	belföldi		100 kg	60	115	108	144	96	132	89	156
Kínai kel	belföldi		100 kg	115	156	108	132	120	144	108	144
Brokkoli	belföldi		100 kg	383	479	419	539	331	419	407	479
Paradicsom	holland	47-57 mm+	6 kg	220	280	200	240	220	280	-	-
Spárga	dél-amerika	fehér, 16 mm+	100 kg	1150	1342	1438	1558	1150	1438	1198	1438
TV paprika	holland	70 mm+	100 kg	288	336	312	359	312	383	316	383
Vöröshagyma	spanyol		25 kg	72	86	72	86	72	86	72	81
Zöldbab	belföldi	sárga	100 kg	359	479	431	503	359	431	-	-
Padlizsán	holland		100 kg	336	431	407	455	359	431	407	465
Padlizsán	spanyol		100 kg	288	359	336	407	288	359	-	-
Kelkáposzta	belföldi		100 kg	84	120	96	120	96	120	96	144
Alma	belföldi	70-80mm	100 kg	1065	1132	1198	1331	1465	1731	1132	1331
Alma	belföldi	70-90mm	100 kg	192	216	216	240	192	240	211	240
Alma	belföldi	70-90 mm	100 kg	168	192	216	240	216	264	204	240
Alma	belföldi	70-80mm	100 kg	192	216	216	240	192	240	211	240
Körte	argentín	70-75 mm	100 kg	2397	2636	1917	2077	2157	2397	2077	2397
Körte	belföldi	55-65 mm	100 kg	216	228	204	228	228	264	206	240
Cukkini	belföldi	14-21 cm	100 kg	240	312	240	312	240	288	264	359
Cukkini	olasz	14-21 cm	100 kg	216	288	240	288	216	264	-	-
Cukkini	török	14-21 cm	100 kg	240	288	240	288	264	312	-	-
Földieper	belföldi	25 mm+	100 kg	767	863	863	1055	671	815	935	1102
Fokhagyma	francia		100 kg	575	671	671	719	623	719	647	719
Fokhagyma	kínai		100 kg	479	551	527	575	479	575	575	671
Banán	tengerentúli	karton	18 kg	263	280	266	293	266	293	269	320
Zöldborsó	belföldi		100 kg	575	719	719	767	671	767	779	815
Laskagomba	belföldi		1 kg	959	1198	1078	1318	959	1198	-	-
Laskagomba	lengyel		1 kg	899	1198	959	1031	839	1078	959	1438
Csiperkegomba	belföldi		100 kg	479	959	671	719	479	959	623	719
Csiperkegomba	lengyel		100 kg	431	959	599	647	383	815	431	719
Nektarin	francia	"A"	100 kg	443	539	-	-	-	-	503	527
Nektarin	olasz	"A"	100 kg	288	359	288	312	312	383	264	359
Narancs	dél-afrikai		15 kg	144	176	160	208	144	192	160	224
Málna	belföldi		100 kg	1342	2205	959	1726	1534	1917	1917	2301
Pirosribiszke	belföldi		100 kg	-	-	1342	1438	815	959	719	1486
Őszibarack	olasz	sárgahúsú, "A"	100 kg	288	359	264	288	288	359	288	383
Csemegezőlő	olasz	"Victoria"	100 kg	-	-	264	383	240	359	264	359
Szeder	belföldi		100 kg	815	959	959	1726	959	1342	1534	2301

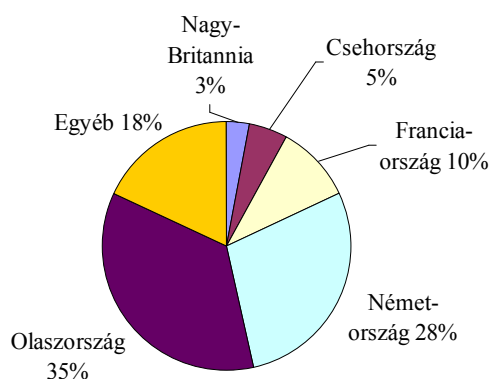
Forrás: ZMP

Magyarország külkereskedelme 2008 első félévében

Magyarország borimportja 2008 első félévében 3%-os csökkenést mutat 2007 azonos időszakához képest (1. táblázat). A csökkenés abból adódott, hogy a behozatal több mint 70%-át kitevő lédig borok forgalma 13%-kal csökkent. Az előző évhez képest az idei első félévben közel négy és félszer több lédig asztali fehérborot importáltunk, ugyanakkor a többi lédig kategóriában jelentős forgalomcsökkenés volt tapasztalható. Az összes **palackos bor forgalma** 40%-kal nőtt tavalyhoz képest. Ezen belül mind az asztali, mind a minőségi borok importja jelentős mértékben (33%, illetve csaknem 50%) megnőtt (1. táblázat).

Az első negyedéves adatokhoz hasonlóan az import lédig borok 98%-a Olaszországból érkezett hazánkba az idei év első felében is. A behozott palackos borok 35%-a Olaszországból, 28%-a pedig Németországból származott.

Magyarország palackos bor importja 2008 első félévében



Forrás: KSH

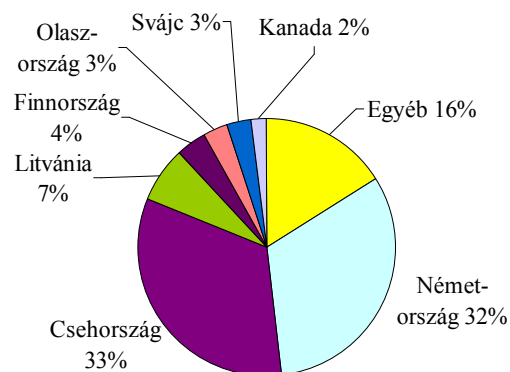
Magyarország borexportja az első negyedévben tapasztalt növekedés után, az első félévben 1%-kal csökkent 2007 hasonló időszakához képest, az export-import

egyenlege továbbra is pozitív.

Az export értéke 5%-kal nőtt. A **palackos borok** kivitele 10%-kal csökkent, míg a nagyobb volumenben exportált **lédig boroké** közel 8%-kal nőtt (2. táblázat). Legnagyobb mértékű növekedés (a tavalyi érték háromszorosa) a lédig minőségi fehérborok kivitelében figyelhető meg. A magasabb árfekvésű palackos borok közül a minőségi vörösborok exportja csökkent legjobban, 18%-kal.

Lédig borokból Csehországba (+33%) és Németországba (+32%) exportáltunk a legtöbbet, de Svájcba, Litvániába, Finnországba és Kanadába is érkeznek Magyarországról lédig borok.

Magyarország lédig bor exportja 2008 első félévében



Forrás: KSH

Magyarország borimportjának alakulása 2007 és 2008 első félévében

Kiszerele s	Borfajta	Bor- kategória	Import értéke			Import mennyisége		
			2007. I-VI.	2008. I-VI.	2008. I-VI./ 2007. I-VI.	2007. I-VI.	2008. I-VI.	2008. I-VI./ 2007. I-VI.
			milliárd Ft	milliárd Ft	%	ezer hl	ezer hl	%
Palackos	Asztali	Fehér	0,13	0,23	176,9	4,15	5,79	139,7
		Vörös	0,23	0,27	117,4	8,87	11,55	130,2
		Összesen	0,23	0,50	217,4	13,02	17,34	133,2
	Minőségi	Fehér	0,07	0,10	142,9	1,35	2,28	168,6
		Vörös	0,22	0,29	131,8	8,36	12,20	146,0
		Összesen	0,29	0,39	134,5	9,71	14,48	149,1
	Asztali és minőségi összesen		0,52	0,89	171,2	22,73	31,82	140,0
Lédig	Asztali	Fehér	0,20	0,62	310,0	14,19	62,56	440,8
		Vörös	0,60	0,24	40,0	74,95	22,08	29,5
		Összesen	0,80	0,86	107,5	89,14	84,64	94,9
	Minőségi	Fehér	-	-	-	-	-	-
		Vörös	0,07	0,04	57,1	10,63	2,55	24,0
		Összesen	0,07	0,04	57,1	10,63	2,55	24,0
	Asztali és minőségi összesen		0,87	0,90	103,4	99,78	87,19	87,4
Palackos és lédig kiszerele s összesen			1,39	1,79	128,8	122,51	119,01	97,1

Forrás: KSH

Magyarország borexportjának alakulása 2007 és 2008 első félévében

Kiszerele s	Borfajta	Bor- kategória	Export értéke			Export mennyisége			
			2007. I-VI.	2008. I-VI.	2008. I-VI./ 2007. I-VI.	2007. I-VI.	2008. I-VI.	2008. I-VI./ 2007. I-VI.	
			milliárd Ft	milliárd Ft	%	ezer hl	ezer hl	%	
Palackos	Asztali	Fehér	2,01	2,30	114,4	80,34	74,23	92,4	
		Vörös	0,63	0,56	88,9	23,61	21,45	90,9	
		Összesen	2,64	2,86	108,3	103,9 6	95,68	92,0	
	Minőségi	Fehér	1,62	1,49	92,0	40,63	37,11	91,3	
		Vörös	0,73	0,61	83,6	23,73	19,57	82,5	
		Összesen	2,35	2,10	89,4	64,36	56,67	88,1	
	Asztali és minőségi összesen		4,99	4,96	99,4	168,3 1	152,36	90,5	
	Lédig	Asztali	Fehér	1,56	1,93	123,7	123,6 7	134,75	109,0
			Vörös	0,53	0,41	77,4	31,31	20,27	64,7
Összesen			2,09	2,34	112,0	154,9 8	155,02	100,0	
Minőségi		Fehér	0,08	0,22	275,0	5,68	18,18	320,3	
		Vörös	0,03	0,04	133,3	2,70	2,65	98,4	
		Összesen	0,11	0,26	236,4	8,37	20,84	248,9	
Asztali és minőségi összesen		2,20	2,60	118,2	163,3 5	175,85	107,7		
Palackos és lédig kiszerele s összesen			7,19	7,56	105,1	331,6 7	328,21	99,0	

Forrás: KSH

